

**KAWAJUN**

Interior Hardware

2023 - 2024



# GUIDE AND ATTENTION

Catalog Usage Guide.

## About Ordering

- Please read the contents of this catalog carefully to ensure that you are ordering the correct product.  
Please note that we do not accept any changes or returns.
- The delivery time may vary depending on the order quantity and processing timing required.

## Safety Precautions

- Please refer to the instruction manual to ensure correct installation. After installation, ensure that the product is safely installed and usable.  
Please note that there will be a risk of injury if the installation is incorrect or incomplete.
- After installation, please hand the instruction manual to the user for future reference.
- Do not use the product for any other purpose.  
Failure to do so may result in injury.
- Please note that the product may become faulty if it is subjected to excessive load, risking injuries or accidents.
- Please handle glass products with care. Glass products may be damaged by strong impacts or sudden changes in temperature.

## About the product

- All the products listed are for indoor usage, except for Door Pull Handles. Please install the Door Pull Handle in an area that doesn't come into direct contact with rain.  
Parts that are subject to long term exposure to moisture may corrode and become damaged resulting in injuries.  
Do not install the products listed on this website in a wet or humid environment (Bathroom, etc.) Only products with the water droplet icon may be used in such environments. (Bathroom Items.)  
Parts that are subject to wet environments or high humidity may corrode and become damaged resulting in injuries.
- Please take note that products made from natural wood may vary in color due to the characteristics of the wood.
- Stainless steel products may rust depending on the conditions of use.
- The lever handles are sold as a pair.  
Please note that we are not liable for issues or product failure caused by using KAWAJUN products in conjunction with products from other companies.  
Due to product specification, clearances are necessarily provided for products with movable parts and mating parts.  
Therefore, each product has its own clearance requirement.
- Please be aware of dust and dirt when installing Pull Knob products on the edge of a double swing door.

## About the maintenance

- Wipe gently with a soft, dry cloth for cleaning.  
If the stain is persistent, wipe with a damp cloth and a diluted neutral detergent (about 5-10%) and wipe dry with a clean dry cloth.

## Notes on the Catalog

- Please note that the colors of the actual product may differ slightly from the images on the website due to the fact that they are printed.
- All dimensions are in millimeters (mm).
- The installation diagrams are solely for illustrative purposes. Please install them according to the user's request.
- Unauthorized reproduction, duplication or transcription of the contents of this website is strictly prohibited.
- The products listed are current as of October 2022. Product specifications are subject to change or discontinuation without notice.

カタログの見方・注意

## ご注文について

- 本カタログ掲載内容をよく読み、間違いのないようにご注文願います。  
なお、変更・返品はお受けできかねますのであらかじめご了承ください。
- 納期につきましては、数量・時期によりお時間をいただく場合があります。

## 安全に関するご注意

- 取付けの際は、取扱説明書をご確認の上、正しく施工してください。また取付け後、必ず作動確認をしてください。  
施工が不完全な場合ガタつき・はずれ等によりケガをするおそれがあります。
- 製品の取扱説明書は、取付け後も廃棄せずご使用者にお渡しください。
- 製品は用途以外のご使用はしないでください。  
はずれ等によりケガをするおそれがあります。
- 製品は必要以上の荷重をかけますと部品等がはずれ、ケガの原因になります。  
また、ガラス（鏡）の使われている製品は、強い衝撃や急激な温度差等でも破損しますので特にご注意ください。

## 製品について

- 掲載製品はドアプルハンドルを除き、すべて室内専用です。  
ドアプルハンドル製品は雨がかりのない場所に設置してください。  
部品等が腐食して、破損しやすくなりケガをするおそれがあります。
- 掲載製品は水滴マーク（バスルーム対応アイテム）を除き、浴室など水がかかったり湿気が多い場所には設置しないでください。  
部品等が腐食して、破損や落下等の原因となります。
- 天然木使用の製品は、木の特性により色味がバラつきます。あらかじめご了承ください。
- ステンレス製品は、もらい錆等使用状況により、錆びることがあります。
- レバーハンドルは、セット販売が基本です。  
他社パーツとの組み合わせによる不具合には責任を負いかねますのでご了承ください。
- 可動部・嵌合部のある製品は仕様上、必要なクリアランスを設けています。  
そのため製品ごとに必要なクリアランス差異が存在します。
- プルノブを両開きの扉の端に取付ける場合、扉のチリにご注意ください。

## お手入れについて

- めっき製品のお手入れは乾燥した柔らかい布で軽く拭いてください。  
汚れがひどい時は水、又は水で薄めた中性洗剤（5～10%程度）を含んだ布で拭き、乾燥した布で水分を拭き取ってください。ベンジン、シンナー、アルコール、トイレ用洗剤、防カビ剤、塩素系洗剤、酸やアルカリ性の洗剤、クレンザー等のご使用にならないでください。

## カタログに関するご注意

- 掲載写真と実際の製品は印刷物のため、色味などが多少異なりますのであらかじめご了承ください。
- 掲載図の寸法単位はすべてミリ（mm）になります。
- 掲載写真の取付け例はイメージですので、実際は使用者の使いやすい位置に取付けてください。
- 掲載内容の無断転載・複写・転写を禁じます。
- 掲載製品は、2022年10月現在のものです。製品の仕様は予告なく変更、または廃番になることがあります。

# CONTENTS

Introduction

About Us

3

Line Up

7

Product categories

Door-Pull Handle

25

Lever Handle

157

Swing-Door Lock

225

Sliding Door

247

Door Accessories

277

Bathroom Accessories

291

Room Accessories

373

Kitchen Series

389

Furniture Knob

395

Amenities

429

Retail Aid

491

Further information

Finishes

501

Index

512

Contact Us

529



## CORPORATE PHILOSOPHY

At KAWAJUN, all business processes start with the needs of our customers. We are committed to providing products of unrivaled quality through attentive information sharing with customers and seamless operational functionality throughout our businesses.

The first step in the product-development process is communication: understanding fully the requirements of our customers. And because we execute all processes entirely in-house, we are able to maintain that same level of communication from initial conception to finished product. KAWAJUN's motto for product development is: "Produce something the world has never seen." This principle is the driving force of the company, which holds more than 600 pending patents and utility models and continues to file new inventions every year. We are also committed to shortening the development cycle by maintaining a lean horizontal organization. Our emphasis on universal design and lean operation has enhanced our ability to speedily introduce improvements and new functionalities in our products for the benefit of our customers.

すべての業務プロセスは「顧客ニーズありき」から。継ぎ目のない業務プロセスと開かれたコミュニケーションによって妥協のない高品質な製品づくりを行っています。

製品開発は営業担当から顧客の声を吸い上げることからはじまり、製品化に至るまで徹底的な自社内開発を行っています。開発時におけるキーワードは、「今まで世の中になかったもの」。毎年、数多くの特許、実用新案を創造し、現在600余りの申請件数を保有する開力こそ私達の原動力です。また組織の横断的な取り組みにより、さらにハイスピードでの開発に挑戦。近年ではユニバーサルデザインやローコストオペレーションを開発テーマに、「はじめての機能」や「性能」の具体化をどんどん進めています。


Center 1 / 第一中心

Imaichi Technical Center / 今市物流中心



Center 4 / 第四中心

Center 3 / 第三中心



## ABOUT US

徹底的な集中管理にもとづくグローバルソーシングにより、KAWAJUN ブランドの高品質が実現されます。

顧客第一主義によるモノづくりを完遂するために、生産から品質管理、物流機能までの業務を今市テクニカルセンターで集中管理しています。品質やスピードの管理だけでなく、個性化や多様化に向けた少量多品種の製品にも柔軟に対応できる知的生産拠点です。海外生産においても中国でテクニカルセンター方式を採用、徹底した品質管理のもとで出荷されています。コスト&品質両面での製品競争力を高めるため、国内外のグローバルソーシング体制を今後も積極的に展開します

The top quality of KAWAJUN brands is the result of thorough and intensive production management at our manufacturing center.

Our customer-centric approach is epitomized at our Imaichi Technical Center, where a wide variety of operations from production to quality assurance to distribution take place. Our focus is not only on the management of quality and speed, but also on maintaining an "intelligent" manufacturing center whose flexible production methods meet the need for individualization and diversification. We continue to provide products of unrivaled quality through seamless operations, information sharing and intensive assurance efforts to maintain and further improve our competitiveness in cost and quality.

### カワジュンインダストリーの紹介

カワジュンインダストリーは40年以上の実績から独自の生産管理システムを導入しています。磨き・メッキ・表面処理の技術など、それぞれの製造工程を厳しく見つけ、今までにない高次元のクオリティを追求し、耐摩耗性、耐食性、耐候性、密着性など厳しい基準に合格した製品を供給しています。また仕上げのカラー管理から新色の開発まで、高品質な製品を提供するため日々研究を重ねています。(ISO 9001 取得工場)

KAWAJUN Industry, our manufacturing division in Tokyo, responds to the needs of our customers quickly and flexibly.

KAWAJUN Industry has perfected our production management system over the last 40 years. We have taken our quality assurance to the next level by examining each step of our production process, from polishing to plating to surface finish. We are committed to provide products of the highest possible quality in terms of resistance to wear and tear, corrosion, harsh environment and high degree of adherence. We continue to invest heavily in research and development in areas ranging from finish color management to new color development. (ISO 9001 Certified Plant)

■ Door Pull Handle



DA-159 Page 30



DA-161 Page 32



H-157 Page 36



C-158 Page 36



H-239 Page 65



C-239 Page 65



H-118 Page 68



C-118 Page 68



C-160 Page 38



C-207 Page 40 **N**



C-208 Page 40 **N**



C-241-366 Page 71 **N**



C-241-429 Page 73 **N**



C-241-430 Page 75 **N**



C-241-431 Page 77 **N**



H-209 Page 42 **N**



C-210 Page 44 **N**



H-006 Page 50 **N**



C-001 Page 52 **N**



DA-133-XP/XT-0900/1200 Page 80



DA-133-LQ/3U-0900/1200 Page 80



DA-133-4Q/XK-0900/1200 Page 80



DA-134-□-2000 Page 81



C-002 Page 52 **N**



C-003 Page 53 **N**



C-004 Page 53 **N**



H-005 Page 54 **N**



DA-143-XP/XT-0900/1200 Page 82



DA-143-LQ/3U-0900/1200 Page 82



DA-143-4Q/XK-0900/1200 Page 82



DA-144-□-2000 Page 83



H-215/H-225 Page 57-58 **N**



C-215/C-225 Page 57-58 **N**



C-216 Page 60 **N**



C-226 Page 62 **N**



DA-141-P□-0900 Page 85



DA-141-T□-0900 Page 85



DA-141-P□-1200 Page 86



DA-141-T□-1200 Page 86

■ Door Pull Handle



DA-142-P□-2000 Page 87



DA-142-T□-2000 Page 87



DA-141-LQ/3U□-0900 Page 88



DA-141-LQ/3U□-1200 Page 89



DA-152-LQ/3U□-2000 Page 102



DA-151-K□-0900 Page 104



DA-151-4Q□-0900 Page 104



DA-151-K□-1200 Page 105



DA-142-LQ/3U□-2000 Page 90



DA-141-K□-0900 Page 92



DA-141-4Q□-0900 Page 92



DA-141-K□-1200 Page 93



DA-151-4Q□-1200 Page 105



DA-152-K□-2000 Page 106



DA-152-4Q□-2000 Page 106



DG-083 Page 108



DA-141-4Q□-1200 Page 93



DA-142-K□-2000 Page 94



DA-142-4Q□-2000 Page 94



DA-109-J4K-0900 Page 110



DA-109-J2T-0900 Page 110



DA-111 Page 112



DA-107-XK Page 112



DA-151-P□-0900 Page 96



DA-151-T□-0900 Page 96



DA-151-P□-1200 Page 97



DA-151-T□-1200 Page 97



DA-107-XS Page 112



DA-113 Page 114



H-177 Page 115 **N**



C-177 Page 116 **N**



DA-152-P□-2000 Page 98



DA-152-T□-2000 Page 98



DA-151-LQ/3U□-0900 Page 100



DA-151-LQ/3U□-1200 Page 101



C133 Page 117 **N**



HC-133 Page 118 **N**



H-177 Page 119 **N**



C-177 Page 120 **N**

**N** = New product  
= 新品

■ Door Pull Handle




C-179 Page 121 **N**



C-180 Page 123 **N**



H-193 Page 126



C-197 Page 128 **N**



H-10-131/133 Page 143



C-10-131/133 Page 143



H-40-800/1200 Page 145 **N**



C-40-800/1200 Page 145-146 **N**



C-206 Page 130



H-147-199/422 Page 132



C-147-199/422 Page 132



H-147-198/421 Page 132



H-40-1400 Page 146 **N**



H-41 Page 147-149



C-41 Page 147-149



C-147-198/421 Page 132



H-115 Page 133



C-246 Page 134 **N**



H-42 Page 150



C-42 Page 150



H-148 Page 136



C-148 Page 136



H-149 Page 138



C-149 Page 138



H-102-116 Page 151



H-102-117 Page 151



H-102-118 Page 151



H-102-119 Page 151



H-150 Page 140



C-150 Page 140



H-10-102 Page 141



C-10-102 Page 141



C-102-117 Page 151



C-102-118 Page 151



C-102-119 Page 151



C-213-126 Page 152 **N**

■ Lever Handle


Brass Base



Aluminium Base



Zinc Base



**N** = New product  
= 新品



■ Swing Door Lock

Locking Mechanism



KLM-3 Page 235



KLM-2 Page 236



KLS / KLS4 Page 245



KLS-2 Page 245



KLS-C/E/W Page 246

Lock Case



LMRX Page 230



LVK Page 233



LSK Page 238



LDK Page 243



LFK Page 244

■ Sliding Door



PC-456 Page 250



PC-458 Page 252



PA-69 Page 254



PA-70 Page 256



PC-451 Page 258



PC-463 Page 259



PC-423 Page 260



KV-01 Page 261



PA-25 Page 264



KV-07 Page 265



PC-386 Page 265



KZ-02 Page 268



KZ-01 Page 269



KR-01 Page 271



PC-143 Page 272



PC-359 Page 273



PC-366 Page 274



DH-752 Page 275



KZK2 Page 276

■ Door Accessories



AC-875 Page 280



AC-072 Page 280



AC-784 Page 282



AC-777 Page 283



AC-888 Page 283



AC-600 Page 284



AC-591 Page 284



AC-827 Page 285



AC-886 Page 285



AC-887 Page 287



AC-873 Page 289

■ Bathroom Accessories



SE-101 Page 293



SE-105 Page 293



SE-103 Page 296



SE-10W Page 296



SH-027-2 Page 297



SH-027-3 Page 297



SH-027-5 Page 298



SH-027-6 Page 298



SE-111 Page 300



SE-115 Page 300



SE-113 Page 301



SE-11W Page 301



SH-028 Page 303



SH-028-2 Page 303



SH-028-3 Page 304



SH-028-5 Page 304



SH-028-6 Page 304

Bathroom Accessories



<sup>N</sup> = New product  
= 新商品

■ Bathroom Accessories



SE-271 Page 359 **N**



SE-273 Page 359 **N**



SE-281 Page 360 **N**



SE-283 Page 360 **N**



SE-055 Page 361



SE-051 Page 361



SE-053 Page 362



SE-05M Page 362



SE-02W Page 364



SE-023 Page 364



SE-01W Page 364



SE-013 Page 364



SC-355 Page 365



SC-875 Page 365



SC-885 Page 365



SE-005 Page 365



SE-455 Page 366 **N**



SE-465 Page 366 **N**



SA-505 Page 366



AC-071 Page 366 **N**

SC-61 Series



SC-610 Page 368



SC-611 Page 368



SC-613 Page 368

SC-31 Series




SC-311 Page 369



SC-313 Page 370



SC-31M Page 370



SC-31W Page 370


SC-60 Series



SC-601 Page 371



SC-600 Page 372



SC-603 Page 372



SC-60M Page 372

**N** = New product  
= 新品

■ Room Accessories



KH-62S Page 376 **N**



KH-62 Page 377-380 **N**



KH-75 Page 382 **N**



KH-76 Page 383 **N**



KH-77 Page 384 **N**



AC-770 Page 386



AC-821 Page 386



AC-822 Page 386



AC-823 Page 386



KH-67 Page 387 **N**




KH-53 Page 388

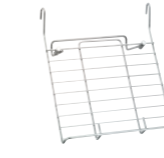


KH-54 Page 388

■ Kitchen Series



KC-015 Page 391



KC-016 Page 392



KC-017 Page 392



KC-012 Page 393




KC-011 Page 393



KC-01 Page 394

**N** = New product  
= 新品

Furniture Knob



Amenities



■ Amenities




QHN-0012 Page 465



QHN-0016 Page 465



QHN-004 Page 465



QHN-0019 Page 466



QHN-0013 Page 466



QHN-0014 Page 466



QHN-0001 Page 467



QHN-0002-L Page 467



QHN-0010 Page 468



QHN-0011 Page 468



QYB-0001 Page 471



QYB-0002 Page 471



QYB-0003 Page 471



QYBK-0013-L Page 472



QYBK-0012 Page 472



QHN-0017 Page 473



QHN-0018 Page 473



QHNK-0008/9 Page 474



QHNK-0015 Page 474



QYC-0008 Page 475



QYC-0002 Page 475



QYB-0014 Page 476



QYC-0004 Page 476



QYC-0006 Page 478




QYC-0005 Page 478



QCR0-0007 Page 480



QBD-0002/0001 Page 483



QAW0001 Page 485



QEF-00006 Page 489

■ Retail Aid



Color Chips Set Page 493



Door Handle Set Page 494



Hospitality Collection Set Page 494



KZ-01/02 Page 495



KZK2 Page 495



KR-01 Page 496



KV-01 Page 496



KV-07 Page 496



LDK Page 497



PA-69 Page 497



PC-359 Page 497



PC-451 Page 498



PC-456 Page 498



PC-458 Page 498



## Door Pull Handle

Made from various materials;  
Wood, Leather, Metal.

Our designs are sure to accentuate the grandeur  
of your establishment.



Satin Gold & Vertigo Gold



Gold & Dark Brown Wood / Satin Black & Vertigo Black



Chrome & Dark Brown Wood / Satin Black & Black Leather



Rose Gold & Vertigo Rose Gold

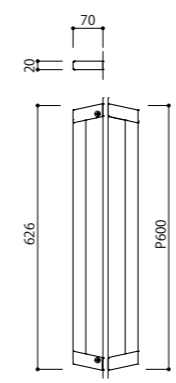


Chrome & K-Wood Dark Brown      Mirror black & Black Leather      Gold & Vertigo Gold

**DA-159**

Material : Zinc Die Casting & Stainless Steel  
 Zinc Die Casting & Calf Leather  
 Zinc Die Casting & K-Wood  
 Door Thickness (Hole Opening)  
 Glass Door : 8-12mm (Φ16)  
 Frame/Flush Door : 40-50mm (Φ10)  
 Fitting Screw : M8

材質 : 亜鉛ダイキャスト&ステンレススチール  
 亜鉛ダイキャスト & 牛革  
 亜鉛ダイキャスト & 強化木  
 標準扉厚 (穴加工)  
 ガラス扉 : 8-12mm (Φ16)  
 木 扉 : 40-50mm (Φ10)  
 取付けネジ : M8



**Neck Finishes**

- Chrome / クローム
- Mirror Nickel / ミラーニッケル
- Gold / ゴールド
- Rose Gold / ローズゴールド
- Champagne Gold / シャンパンゴールド
- Mirror Black / ミラーブラック
- Satin Nickel / サテンニッケル
- Satin Gold / サテンゴールド
- Satin Rose Gold / サテンローズゴールド
- Satin Champagne Gold / サテンシャンパンゴールド
- Satin Black / サテンブラック

**Leather Grip Finishes**

- Black Leather / ブラックレザー
- Dark Brown Leather / ダークブラウンレザー
- Beige Leather / ベージュレザー

**K-Wood Grip Finishes**

- K-Wood Dark Brown / K-Woodダークブラウン

**Vertigo Grip Finishes**

- Vertigo Black / ベルティゴブラック
- Vertigo Champagne Gold / ベルティゴシャンパンゴールド
- Vertigo Rose Gold / ベルティゴローズゴールド
- Vertigo Gold / ベルティゴゴールド

DA-159	Length (mm)
Gold & Vertigo Black	626
Rose Gold & Vertigo Black	626
Mirror Black & Vertigo Black	626
Customized Combination	626

For internal and sheltered external doors without direct rain or direct sunlight exposure  
 室内または庇のある出入り口に設置する場合、雨や直射日光に当たらないことを確認してください。

Finish break down : Page 503-504  
 仕上詳細ページ

\*Vertigo = Anti-Fingerprint





Rose Gold & K-Wood Dark Brown



Mirror Black & Beige Leather

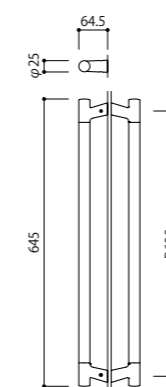


Champagne Gold & Vertigo Champagne Gold

### DA-161

Material : Zinc Die Casting & Stainless Steel  
 Zinc Die Casting & Calf Leather  
 Zinc Die Casting & K-Wood  
 Door Thickness (Hole Opening)  
 Glass Door : 8-12mm (Φ16)  
 Frame/Flush Door : 40-50mm (Φ10)  
 Fitting Screw : M8

材質：亜鉛ダイキャスト&ステンレススチール  
 亜鉛ダイキャスト&牛革  
 亜鉛ダイキャスト&強化木  
 標準扉厚（穴加工）  
 ガラス扉：8-12mm（Φ16）  
 木 扉：40-50mm（Φ10）  
 取付けネジ：M8



#### Neck Finishes

- C Chrome / クローム
- D Mirror Nickel / ミラーニッケル
- G Gold / ゴールド
- JG Rose Gold / ローズゴールド
- RG Champagne Gold / シャンパンゴールド
- BO Mirror Black / ミラーブラック
- N Satin Nickel / サテンニッケル
- H Satin Gold / サテンゴールド
- TG Satin Rose Gold / サテンローズゴールド
- UQ Satin Champagne Gold / サテンシャンパンゴールド
- A Satin Black / サテンブラック

#### Leather Grip Finishes

- 7 Black Leather / ブラックレザー
- 8 Dark Brown Leather / ダークブラウンレザー
- 9 Beige Leather / ベージュレザー

#### K-Wood Grip Finishes

- 6 K-Wood Dark Brown / K-Woodダークブラウン

#### Vertigo Grip Finishes

- P09 Vertigo Black / ベルティゴブラック
- P10 Vertigo Champagne Gold / ベルティゴシャンパンゴールド
- P11 Vertigo Rose Gold / ベルティゴローズゴールド
- P12 Vertigo Gold / ベルティゴゴールド

### DA-161

Gold & Vertigo Black  
 Rose Gold & Vertigo Black  
 Mirror Black & Vertigo Black  
 Customized Combination

ゴールド & ベルティゴブラック  
 ローズゴールド & ベルティゴブラック  
 ミラーブラック & ベルティゴブラック  
 特注

	Length (mm)
DA-161-GP09-0645	645
DA-161-JQP09-0645	645
DA-161-8QP09-0645	645
DA-161- <span style="border: 1px solid black; padding: 2px;"> </span> -0645	645

For internal and sheltered external doors without direct rain or direct sunlight exposure  
 室内または庇のある出入りに設置する場合、雨や直射日光に当たらないことを確認してください。

Finish break down : Page 503-504  
 仕上詳細ページ

\*Vertigo = Anti-Fingerprint




## Wrought Iron Door Pull Handle

A material that has been indispensable for daily life since ancient times.

Hard, strong, and rugged.

Unadorned and simple.

Each piece is unique and different.



## ロートアイアンドアハンドル

古来より暮らしに欠かせない素材として。

力強く、無骨に。

飾らず、シンプルに。

一点一点異なる個性的な作品。

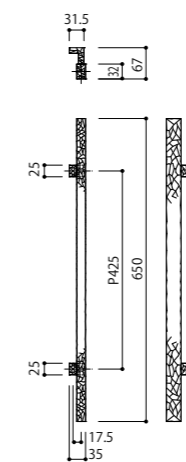


Black Painted

### H-157-□-650

Material : Wrought Iron  
 Door Thickness (Hole Opening)  
 Glass Door : 8-12mm (Φ12)  
 Frame/Flush Door : 38-42mm (Φ8)  
 Fitting Screw : M6

材質：鍛鉄  
 標準扉厚（穴加工）  
 ガラス扉：8-12mm (Φ12)  
 木 扉：38-42mm (Φ8)  
 取付けネジ：M6



Available Finishes  
 [225] Black Painted / 黒塗装

#### H-157

Black Painted

黒塗装

H-157-225-650

Length (mm)

650

#### C-158

Black Painted

黒塗装

C-158-225-500

Length (mm)

500

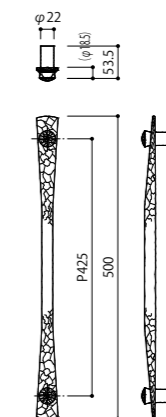


Black Painted

### C-158-□-500

Material : Wrought Iron  
 Door Thickness (Hole Opening)  
 Glass Door : 8-12mm (Φ12)  
 Frame/Flush Door : 40-46mm (Φ8)  
 Fitting Screw : M6

材質：鍛鉄  
 標準扉厚（穴加工）  
 ガラス扉：8-12mm (Φ12)  
 木 扉：40-46mm (Φ8)  
 取付けネジ：M6



Available Finishes  
 [225] Black Painted / 黒塗装

For internal and sheltered external doors without direct rain or direct sunlight exposure  
 室内または庇のある出入りに設置する場合、雨や直射日光に当たらないことを確認してください。

Finish break down : Page 153-154  
 仕上詳細ページ

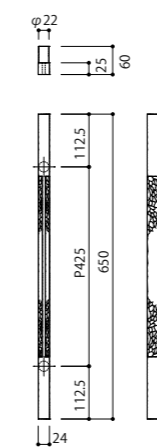


Antique Color (Matte)

### C-160-□-650

Material : Wrought Iron  
 Door Thickness (Hole Opening)  
 Glass Door : 8-12mm (Φ12)  
 Frame/Flush Door : 40-46mm (Φ8)  
 Fitting Screw : M6

材質：鍛鉄  
 標準扉厚（穴加工）  
 ガラス扉：8-12mm (Φ12)  
 木 扉：40-46mm (Φ8)  
 取付けネジ：M6



#### Available Finishes

■ [237] Antique Color (Matte) / 古美色 (艶消)

C-160		Length (mm)
Antique Color (Matte)	古美色 (艶消)	C-160-237-650 650

For internal and sheltered external doors without direct rain or direct sunlight exposure  
 室内または庇のある出入りに設置する場合、雨や直射日光に当たらないことを確認してください。

Finish break down : Page 153-154  
 仕上詳細ページ



AL Hammered Black & AL Shot Blasted Black

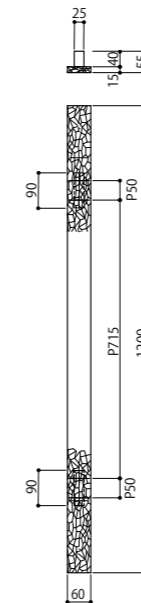


AL Hammered Silver & Shot Blasted Silver

**C-207-□-1200** N

Material : Aluminium  
 Door Thickness (Hole Opening)  
 Glass Door : 8-12mm (Φ16)  
 Frame/Flush Door : 38-45mm (Φ10)  
 Fitting Screw : M8

材質：アルミ  
 標準扉厚（穴加工）  
 ガラス扉：8-12mm（Φ16）  
 木 扉：38-45mm（Φ10）  
 取付けネジ：M8



**C-207**

AL Hammered Black & AL Shot Blasted Black  
 AL Hammered Silver & AL Shot Blasted Silver

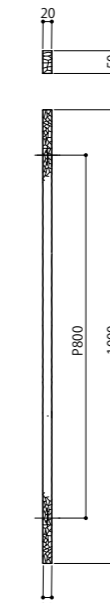


AL Hammered Silver

**C-208-□-1000** N

Material : Aluminium  
 Door Thickness (Hole Opening)  
 Glass Door : 8-12mm (Φ12)  
 Frame/Flush Door : 38-45mm (Φ8)  
 Fitting Screw : M6

材質：アルミ  
 標準扉厚（穴加工）  
 ガラス扉：8-12mm（Φ12）  
 木 扉：38-45mm（Φ8）  
 取付けネジ：M6



**C-208**

アルミハンマートーンブラック  
 アルミハンマートーンシルバー

**Available Finishes**

- 325 AL Hammered Black & AL Shot Blasted Black / アルミショットブラストブラック & アルミハンマートーンブラック
- 324 AL Hammered Silver & AL Shot Blasted Silver / アルミショットブラストシルバー & アルミハンマートーンシルバー

**Available Finishes**


- 414 AL Hammered Black / アルミハンマートーンブラック
- 413 AL Hammered Silver / アルミハンマートーンシルバー

☑ For internal and sheltered external doors without direct rain or direct sunlight exposure  
 室内または庇のある出入り口に設置する場合、雨や直射日光に当たらないことを確認してください。

Finish break down : Page 153-154  
 仕上詳細ページ

N =New product  
 =新商品

			Length (mm)
C-207-325-1200	アルミショットブラストブラック & アルミハンマートーンブラック		1200
C-207-324-1200	アルミショットブラストシルバー & アルミハンマートーンシルバー		1200
			Length (mm)
C-208-414-1000	アルミハンマートーンブラック		1000
C-208-413-1000	アルミハンマートーンシルバー		1000

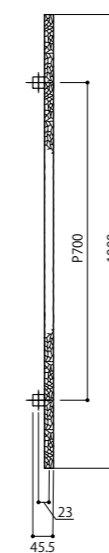
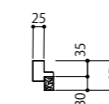


AL Hammered Silver & Shot Blasted Silver

**H-209-□-1000 N**

Material : Aluminium  
 Door Thickness (Hole Opening)  
 Glass Door : 8-12mm (Φ12)  
 Frame/Flush Door : 40-46mm (Φ8)  
 Fitting Screw : M6

材質 : アルミ  
 標準扉厚 (穴加工)  
 ガラス扉 : 8-12mm (Φ12)  
 木 扉 : 40-46mm (Φ8)  
 取付けネジ : M6



**Available Finishes**

- 325 AL Hammered Black & AL Shot Blasted Black / アルミショットプラストブラック & アルミハンマートーンブラック
- 324 AL Hammered Silver & AL Shot Blasted Silver / アルミショットプラストシルバー & アルミハンマートーンシルバー

**H-209**

AL Hammered Black & AL Shot Blasted Black  
 AL Hammered Silver & AL Shot Blasted Silver

アルミショットプラストブラック & アルミハンマートーンブラック  
 アルミショットプラストシルバー & アルミハンマートーンシルバー

H-209-325-1000  
 H-209-324-1000

Length (mm)

1000  
 1000

For internal and sheltered external doors without direct rain or direct sunlight exposure  
 室内または庇のある出入りに設置する場合、雨や直射日光に当たらないことを確認してください。

Finish break down : Page 153-154  
 仕上詳細ページ

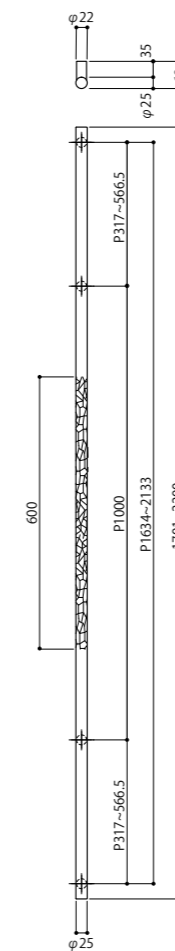
N =New product  
 =新商品



**C-210-□-22C4 N**

Material : Aluminium  
 Door Thickness (Hole Opening)  
 Glass Door : 8-12mm (Φ16)  
 Frame/Flush Door : 37-46mm (Φ10)  
 Fitting Screw : M8

材質 : アルミ  
 標準扉厚 (穴加工)  
 ガラス扉 : 8-12mm (Φ16)  
 木 扉 : 37-46mm (Φ10)  
 取付けネジ : M8



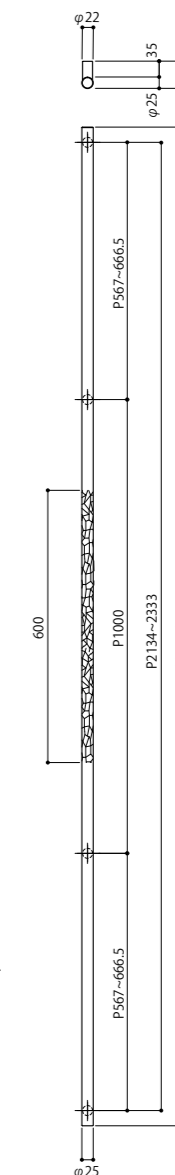
AL Hammered Silver & AL Hairline Silver



**C-210-□-24C4 N**

Material : Aluminium  
 Door Thickness (Hole Opening)  
 Glass Door : 8-12mm (Φ16)  
 Frame/Flush Door : 37-46mm (Φ10)  
 Fitting Screw : M8

材質 : アルミ  
 標準扉厚 (穴加工)  
 ガラス扉 : 8-12mm (Φ16)  
 木 扉 : 37-46mm (Φ10)  
 取付けネジ : M8



AL Hammered Silver & AL Hairline Silver

**Available Finishes**

- 308 AL Hammered Black & AL Hairline Black / アルミヘアラインブラック & アルミハンマートーンブラック
- 309 AL Hammered Silver & AL Hairline Silver / アルミヘアラインシルバー & アルミハンマートーンシルバー


**C-210**

		Length (mm)
AL Hammered Black & AL Hairline Black	アルミヘアラインブラック & アルミハンマートーンブラック	C-210-308-22C4 2200
AL Hammered Black & AL Hairline Black	アルミヘアラインブラック & アルミハンマートーンブラック	C-210-308-24C4 2400
AL Hammered Silver & AL Hairline Silver	アルミヘアラインシルバー & アルミハンマートーンシルバー	C-210-309-22C4 2200
AL Hammered Silver & AL Hairline Silver	アルミヘアラインシルバー & アルミハンマートーンシルバー	C-210-309-24C4 2400

For internal and sheltered external doors without direct rain or direct sunlight exposure  
 室内または庇のある出入りに設置する場合、雨や直射日光に当たらないことを確認してください。

Finish break down : Page 153-154  
 仕上詳細ページ

N = New product  
 = 新商品



## VIRUTECT Door Pull Handle

Now that we have entered a new era; door handles are not only important in terms of design, but hygiene considerations have also become an important factor.

The VIRUTECT door handle has anti-viral and anti-bacterial properties that stops 99% of viruses and bacterias from adhering to the surface of the handle. This allows for a safe environment and provides peace of mind.



## ウィルテクトドアハンドル

新しい時代に入った今、ドアハンドルにはデザイン性だけでなく、衛生面への配慮も重要な要素になりました。

ウィルテクトドアハンドルはポストフォーム加工による美しい仕上がり、表面に付着した特定ウイルスを99%以上低減させる優れた抗ウイルス機能を持ち、空間に“豊かな表情”と“触れる喜び”をもたらします。





## Anti-Viral and Anti-Bacterial 抗ウイルス・抗菌

デザイン  
Aesthetic

For the part of the handle that is constantly touched in everyday life.  
Aesthetically pleasing yet practical...

日常かならず触れる部位に。かつてない美しさと優しさを・・・

### Three Features of the VIRUTECT Door Handle ウイルテクトドアハンドルの3つの特徴

- 01 Reduces viral and bacterial contamination by 99%  
Anti-viral + Anti-bacterial + Scratch resistant + Chemical resistance + Stain resistance  
特定ウイルスを99%以上低減  
抗ウイルス+抗菌+耐傷性+耐薬品性 +耐汚染性の5つの機能性

- 02 Seven different finishes as shown on the left.  
ハンドル素材は7種類の色柄から自由に選択が可能。

- 03 Precise edges with post-form processing.  
ポストフォーム加工によるシャープなデザイン。

## Form & Finish / カラー & フォーム

Handle is available in seven different finishes.

This gives the user a variety of options to choose from.

扉の素材や色、空間シーンに合わせてハンドル素材を選べます。

古木の風合い(4種類)の他にも右記3種類の素材をご用意しました。

### C002-□-1000 in different finishes



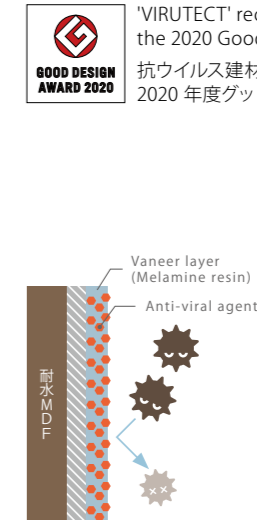
Mortar Texture  
C002-10125-1000



Phosphate Treatment  
C002-10016-1000



Rust Texture  
C002-10236-1000



'VIRUTECT' received the 2020 Good Design Award  
抗ウイルス建材「ウイルテクト」が2020年度グッドデザイン賞受賞

### What is VIRUTECT?

ウイルテクトとは？



Anti-viral and Anti-bacterial agent kneaded into melamine veneer.  
抗ウイルス剤練込メラミン化粧板。

An anti-viral and anti-bacterial melamine laminate that is scratch-resistant, chemical-resistant, stain-resistant and available in a wide range of finishes. Developed by AICA Kogyo and registered with the SIAA.

傷に強く、耐薬品性、耐汚染性に優れ、色・柄が豊富なメラミン化粧板に、さらに抗ウイルス・抗菌性能を付与した抗ウイルス・抗菌タイプのメラミン化粧板です。アイカ工業が開発し、SIAAに登録しています。

### VIRUTECT Composition

ウイルテクトの構成

An anti-viral and anti-bacterial treatment is added to the layers of the melamine veneer to prevent viruses and bacteria from adhering to its surface. In the unlikely event that viruses adhere to the surface, VIRUTECT reduces the number of specific viruses adhered to the surface.

優れた意匠性、表面物性を持つメラミン化粧板の化粧紙層に抗ウイルス加工をプラス。万一の拭き残し時や、清掃後にウイルスが付着した場合でも、ウイルテクトなら表面に付着した特定ウイルスの数を減少させます。

### CAUTION!

- Anti-viral and anti-bacterial treatment is not intended to treat or prevent disease.
- Complies with SIAA safety standards.
- This product does not guarantee the prevention of infection.
- Anti-viral and anti-bacterial performance is not expressed against all viruses and bacteria. The same test results may not be obtained for all viruses and bacteria.
- The data and photographs are test results and are not guaranteed values.
- The same effects are not guaranteed under actual conditions of use.
- This product is not intended for medical purposes such as pharmaceuticals or medical devices.
- Anti-viral and anti-bacterial performance may deteriorate if the surface is worn to the point where its glossiness changes.
- The product cannot be effective if the surface is contaminated with dirt, etc. Please carry out appropriate care.
- The colour and gloss of general products and the finishes in the VIRUTECT series differ, even if they have the same finish number.
- Avoid using on the same surface.

### ご注意!

- 抗ウイルス加工・抗菌加工は、病気の治療や予防を目的とするものではありません。
- SIAAの安全性基準に適合しています。
- 本製品は感染予防を保障するものではありません。
- 抗ウイルス性能・抗菌性能は全てのウイルス・細菌に対して発現するものではありません。また、全てのウイルス・細菌に同様な試験結果が得られるとは限りません。
- 掲載しているデータおよび写真は試験結果であり、保証値ではありません。
- また、実際の使用状況で同様の効果を保証するものではありません。
- 医薬品や医療機器などの医療を目的とした製品ではありません。
- 表面の艶が変化するほど摩擦すると抗ウイルス性能が低下することがあります。
- 表面に汚れなどが付着した状態では、効果を発揮することが出来ませんので、適切なお手入れを実施してください。
- 同柄番号でも、一般品とウイルテクトシリーズでは、色味・艶が異なりますので、同一物件の同一面でのご使用は避けてください。



Zebra Wood

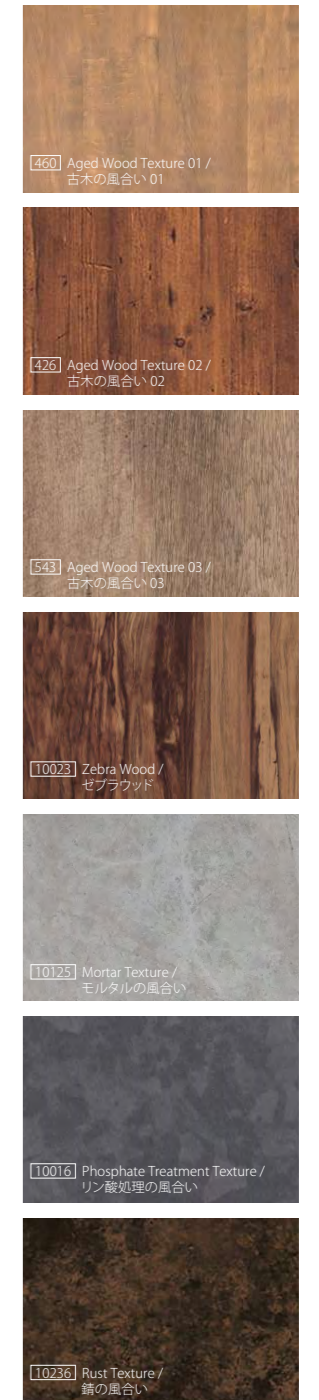
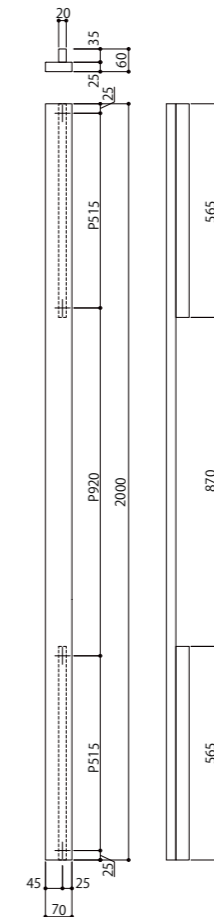


Zebra Wood

**H-006-□-2000 N**

Material : Aluminium & MDF  
 Door Thickness (Hole Opening)  
 Glass Door : 8-12mm (Φ12)  
 Frame/Flush Door : 38-48mm (Φ8)  
 Fitting Screw : M6

材質：アルミ & MDF  
 標準扉厚（穴加工）  
 ガラス扉：8-12mm (Φ12)  
 木 扉：38-48mm (Φ8)  
 取付けネジ：M6



460 Aged Wood Texture 01 / 古木の風合い 01

426 Aged Wood Texture 02 / 古木の風合い 02

543 Aged Wood Texture 03 / 古木の風合い 03

10023 Zebra Wood / ゼブラウッド

10125 Mortar Texture / モルタルの風合い

10016 Phosphate Treatment Texture / リン酸処理の風合い

10236 Rust Texture / 錆の風合い

**H-006**

Aged Wood Texture 01  
 Aged Wood Texture 02  
 Aged Wood Texture 03  
 Zebra Wood  
 Mortar Texture  
 Phosphate Treatment Texture  
 Rust Texture

古木の風合い 01  
 古木の風合い 02  
 古木の風合い 03  
 ゼブラウッド  
 モルタルの風合い  
 リン酸処理の風合い  
 錆の風合い

H-006-460-2000  
 H-006-426-2000  
 H-006-543-2000  
 H-006-10023-2000  
 H-006-10125-2000  
 H-006-10016-2000  
 H-006-10236-2000

**Length (mm)**

2000  
 2000  
 2000  
 2000  
 2000  
 2000  
 2000

For internal and sheltered external doors without direct rain or direct sunlight exposure  
 室内または底のある出入りに設置する場合、雨や直射日光に当たらないことを確認してください。

Finish break down : Page 153-154  
 仕上詳細ページ

N = New product  
 = 新商品



Aged Wood Texture 02

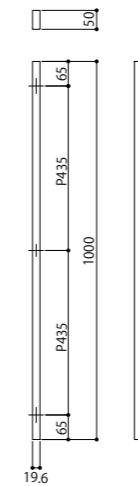


Aged Wood Texture 02

**C-001-□-1000 N**

Material : MDF  
 Door Thickness (Hole Opening)  
 Glass Door : 8-12mm (Φ12)  
 Frame/Flush Door : 38-48mm (Φ8)  
 Fitting Screw : M6

材質 : MDF  
 標準扉厚 (穴加工)  
 ガラス扉 : 8-12mm (Φ12)  
 木 扉 : 38-48mm (Φ8)  
 取付けネジ : M6

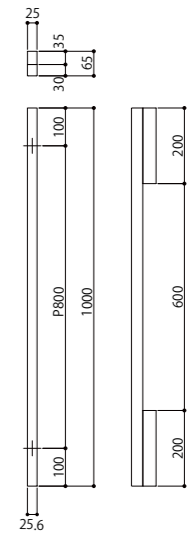


Aged Wood Texture 02

**C-002-□-1000 N**

Material : Aluminium & MDF  
 Door Thickness (Hole Opening)  
 Glass Door : 8-12mm (Φ16)  
 Frame/Flush Door : 35-47mm (Φ10)  
 Fitting Screw : M8

材質 : アルミ & MDF  
 標準扉厚 (穴加工)  
 ガラス扉 : 8-12mm (Φ16)  
 木 扉 : 35-47mm (Φ10)  
 取付けネジ : M8



**C-001**

Aged Wood Texture 01  
 Aged Wood Texture 02  
 Aged Wood Texture 03  
 Zebra Wood  
 Mortar Texture  
 Phosphate Treatment Texture  
 Rust Texture

古木の風合い 01  
 古木の風合い 02  
 古木の風合い 03  
 ゼブラウッド  
 モルタルの風合い  
 リン酸処理の風合い  
 錆の風合い

C-001-460-1000  
 C-001-426-1000  
 C-001-543-1000  
 C-001-10023-1000  
 C-001-10125-1000  
 C-001-10016-1000  
 C-001-10236-1000

**Length (mm)**

1000  
 1000  
 1000  
 1000  
 1000  
 1000  
 1000

**C-002**

Aged Wood Texture 01  
 Aged Wood Texture 02  
 Aged Wood Texture 03  
 Zebra Wood  
 Mortar Texture  
 Phosphate Treatment Texture  
 Rust Texture

古木の風合い 01  
 古木の風合い 02  
 古木の風合い 03  
 ゼブラウッド  
 モルタルの風合い  
 リン酸処理の風合い  
 錆の風合い

C-002-460-1000  
 C-002-426-1000  
 C-002-543-1000  
 C-002-10023-1000  
 C-002-10125-1000  
 C-002-10016-1000  
 C-002-10236-1000

**Length (mm)**

1000  
 1000  
 1000  
 1000  
 1000  
 1000  
 1000

For internal and sheltered external doors without direct rain or direct sunlight exposure  
 室内または庇のある出入りに設置する場合、雨や直射日光に当たらないことを確認してください。

Finish break down : Page 153-154  
 仕上詳細ページ

N = New product  
 = 新商品

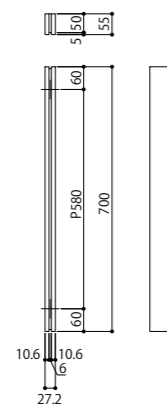


Zebra Wood

**C-003-□-700** N

Material : Stainless Steel & MDF  
 Door Thickness (Hole Opening)  
 Glass Door : 8-12mm (Φ12)  
 Frame/Flush Door : 38-48mm (Φ8)  
 Fitting Screw : M6

材質：ステンレススチール & MDF  
 標準扉厚 (穴加工)  
 ガラス扉：8-12mm (Φ12)  
 木 扉：38-48mm (Φ8)  
 取付けネジ：M6



**C-003**

Aged Wood Texture 01	古木の風合い 01
Aged Wood Texture 02	古木の風合い 02
Aged Wood Texture 03	古木の風合い 03
Zebra Wood	ゼブラウッド
Mortar Texture	モルタルの風合い
Phosphate Treatment Texture	リン酸処理の風合い
Rust Texture	錆の風合い

**C-004**

Aged Wood Texture 01	古木の風合い 01
Aged Wood Texture 02	古木の風合い 02
Aged Wood Texture 03	古木の風合い 03
Zebra Wood	ゼブラウッド
Mortar Texture	モルタルの風合い
Phosphate Treatment Texture	リン酸処理の風合い
Rust Texture	錆の風合い

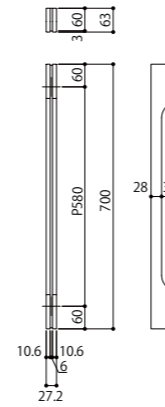


Zebra Wood

**C-004-□-700** N

Material : Stainless Steel & MDF  
 Door Thickness (Hole Opening)  
 Glass Door : 8-12mm (Φ12)  
 Frame/Flush Door : 38-48mm (Φ8)  
 Fitting Screw : M6

材質：ステンレススチール & MDF  
 標準扉厚 (穴加工)  
 ガラス扉：8-12mm (Φ12)  
 木 扉：38-48mm (Φ8)  
 取付けネジ：M6



**Length (mm)**

C-003-460-700	700
C-003-426-700	700
C-003-543-700	700
C-003-10023-700	700
C-003-10125-700	700
C-003-10016-700	700
C-003-10236-700	700

**Length (mm)**

C-004-460-700	700
C-004-426-700	700
C-004-543-700	700
C-004-10023-700	700
C-004-10125-700	700
C-004-10016-700	700
C-004-10236-700	700

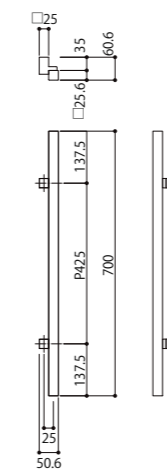


Aged Wood Texture 01

**H-005-□-700** N

Material : Aluminium & MDF  
 Door Thickness (Hole Opening)  
 Glass Door : 8-12mm (Φ12)  
 Frame/Flush Door : 35-47mm (Φ8)  
 Fitting Screw : M6

材質：アルミ & MDF  
 標準扉厚 (穴加工)  
 ガラス扉：8-12mm (Φ12)  
 木 扉：35-47mm (Φ8)  
 取付けネジ：M6



**H-005**


Aged Wood Texture 01	古木の風合い 01
Aged Wood Texture 02	古木の風合い 02
Aged Wood Texture 03	古木の風合い 03
Zebra Wood	ゼブラウッド
Mortar Texture	モルタルの風合い
Phosphate Treatment Texture	リン酸処理の風合い
Rust Texture	錆の風合い




460 Aged Wood Texture 01 / 古木の風合い 01




426 Aged Wood Texture 02 / 古木の風合い 02




543 Aged Wood Texture 03 / 古木の風合い 03



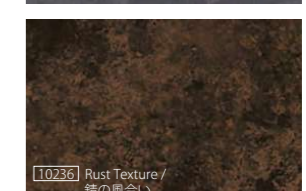
10023 Zebra Wood / ゼブラウッド



10125 Mortar Texture / モルタルの風合い



10016 Phosphate Treatment Texture / リン酸処理の風合い



10236 Rust Texture / 錆の風合い

**Length (mm)**

H-005-460-700	700
H-005-426-700	700
H-005-543-700	700
H-005-10023-700	700
H-005-10125-700	700
H-005-10016-700	700
H-005-10236-700	700

For internal and sheltered external doors without direct rain or direct sunlight exposure  
 室内または庇のある出入りに設置する場合、雨や直射日光に当たらないことを確認してください。

Finish break down : Page 153-154  
 仕上詳細ページ

N = New product  
 = 新商品

For internal and sheltered external doors without direct rain or direct sunlight exposure  
 室内または庇のある出入りに設置する場合、雨や直射日光に当たらないことを確認してください。

Finish break down : Page 153-154  
 仕上詳細ページ

N = New product  
 = 新商品




## Brass Door Pull Handle

New, yet somehow nostalgic.  
Brass ages with you, its richness increases with use.  
The more it is exposed to human touch and air,  
the more the surface oxidizes and acquires a unique texture.



## 真鍮ドアハンドル

新しいのに、どこか懐かしい。  
真鍮は使い込むほどに味わい深くなる経年変化。  
人の手や空気に触れれば触れるほど、  
表面が酸化し、独特の質感が生まれます。

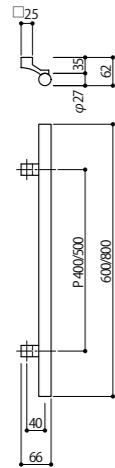


Mirror Brass (without clear coat)

**H-215-□-600/800 <sup>N</sup>**

Material : Brass  
 Door Thickness (Hole Opening)  
 Glass Door : 8-12mm (Φ16)  
 Frame/Flush Door : 40-46mm (Φ10)  
 Fitting Screw : M8

材質：真鍮  
 標準扉厚（穴加工）  
 ガラス扉：8-12mm (Φ16)  
 木 扉：40-46mm (Φ10)  
 取付けネジ：M8



**H-215**

Mirror Brass (without clear coat)  
 Mirror Brass (without clear coat)  
 Semi-oxidized Brass  
 Semi-oxidized Brass

真鍮ミラー(クリアなし)  
 真鍮ミラー(クリアなし)  
 真鍮酸化イブシハーフ  
 真鍮酸化イブシハーフ

H-215-162-600  
 H-215-162-800  
 H-215-340-600  
 H-215-340-800

**Length (mm)**

600  
 800  
 600  
 800

**C-215**

Mirror Brass (without clear coat)  
 Mirror Brass (without clear coat)  
 Semi-oxidized Brass  
 Semi-oxidized Brass

真鍮ミラー(クリアなし)  
 真鍮ミラー(クリアなし)  
 真鍮酸化イブシハーフ  
 真鍮酸化イブシハーフ

C-215-162-600  
 C-215-162-800  
 C-215-340-600  
 C-215-340-800

**Length (mm)**

600  
 800  
 600  
 800

**Available Finishes**

- 162 Mirror Brass (without clear coat) / 真鍮ミラー(クリアなし)
- 340 Semi-oxidized Brass / 真鍮酸化イブシハーフ

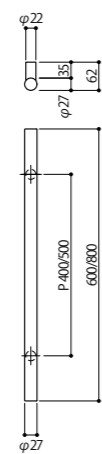


Mirror Brass (without clear coat)

**C-215-□-600/800 <sup>N</sup>**

Material : Brass  
 Door Thickness (Hole Opening)  
 Glass Door : 8-12mm (Φ10)  
 Frame/Flush Door : 37-46mm (Φ8)  
 Fitting Screw : M6

材質：真鍮  
 標準扉厚（穴加工）  
 ガラス扉：8-12mm (Φ10)  
 木 扉：37-46mm (Φ8)  
 取付けネジ：M6

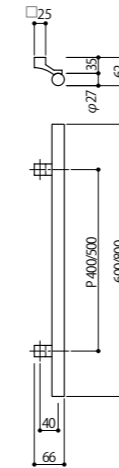


Mirror Brass (without clear coat)

**H-225-□-600/800 <sup>N</sup>**

Material : Brass  
 Door Thickness (Hole Opening)  
 Glass Door : 8-12mm (Φ16)  
 Frame/Flush Door : 40-46mm (Φ10)  
 Fitting Screw : M8

材質：真鍮  
 標準扉厚（穴加工）  
 ガラス扉：8-12mm (Φ16)  
 木 扉：40-46mm (Φ10)  
 取付けネジ：M8



**H-225**

Mirror Brass (without clear coat)  
 Mirror Brass (without clear coat)  
 Semi-oxidized Brass  
 Semi-oxidized Brass

真鍮ミラー(クリアなし)  
 真鍮ミラー(クリアなし)  
 真鍮酸化イブシハーフ  
 真鍮酸化イブシハーフ

H-225-162-600  
 H-225-162-800  
 H-225-340-600  
 H-225-340-800

**Length (mm)**

600  
 800  
 600  
 800

**C-225**

Mirror Brass (without clear coat)  
 Mirror Brass (without clear coat)  
 Semi-oxidized Brass  
 Semi-oxidized Brass

真鍮ミラー(クリアなし)  
 真鍮ミラー(クリアなし)  
 真鍮酸化イブシハーフ  
 真鍮酸化イブシハーフ

C-225-162-600  
 C-225-162-800  
 C-225-340-600  
 C-225-340-800

**Length (mm)**

600  
 800  
 600  
 800

**Available Finishes**

- 162 Mirror Brass (without clear coat) / 真鍮ミラー(クリアなし)
- 340 Semi-oxidized Brass / 真鍮酸化イブシハーフ

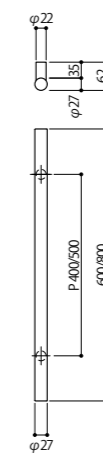


Mirror Brass (without clear coat)

**C-225-□-600/800 <sup>N</sup>**

Material : Brass  
 Door Thickness (Hole Opening)  
 Glass Door : 8-12mm (Φ10)  
 Frame/Flush Door : 37-46mm (Φ8)  
 Fitting Screw : M6

材質：真鍮  
 標準扉厚（穴加工）  
 ガラス扉：8-12mm (Φ10)  
 木 扉：37-46mm (Φ8)  
 取付けネジ：M6



For internal and sheltered external doors without direct rain or direct sunlight exposure  
 室内または庇のある出入りに設置する場合、雨や直射日光に当たらないことを確認してください。

Finish break down : Page 153-154  
 仕上詳細ページ

<sup>N</sup>=New product  
 =新商品

For internal and sheltered external doors without direct rain or direct sunlight exposure  
 室内または庇のある出入りに設置する場合、雨や直射日光に当たらないことを確認してください。

Finish break down : Page 153-154  
 仕上詳細ページ

<sup>N</sup>=New product  
 =新商品



Mirror Brass (with clear coat)

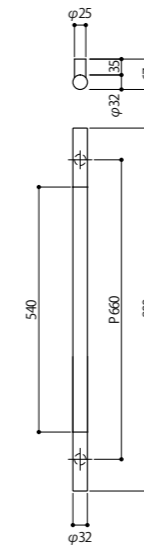


Mirror Brass (with clear coat) & J-Wood Brown

### C-216-□-800 N

Material : Brass & Compressed Wood  
 Door Thickness (Hole Opening)  
 Glass Door : 8-12mm (Φ16)  
 Frame/Flush Door : 37-46mm (Φ10)  
 Fitting Screw : M8

材質：真鍮 & 強化木  
 対応扉厚（穴加工）  
 ガラス扉：8-12mm (Φ16)  
 木 扉：37-46mm (Φ10)  
 取付けネジ：M8

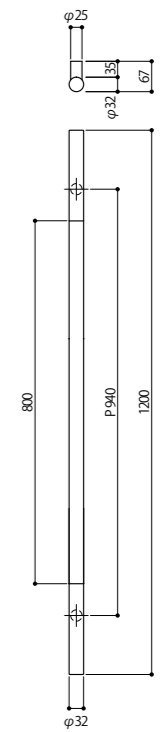


Mirror Brass (with clear coat) & J-Wood Brown

### C-216-□-1200 N

Material : Brass & Compressed Wood  
 Door Thickness (Hole Opening)  
 Glass Door : 8-12mm (Φ16)  
 Frame/Flush Door : 37-46mm (Φ10)  
 Fitting Screw : M8

材質：真鍮 & 強化木  
 対応扉厚（穴加工）  
 ガラス扉：8-12mm (Φ16)  
 木 扉：37-46mm (Φ10)  
 取付けネジ：M8



#### Available Finishes

- 407 Mirror Brass (with clear coat) & J-Wood Black / 真鍮ミラー(クリア) & J-Woodブラック
- 408 Mirror Brass (with clear coat) & J-Wood Brown / 真鍮ミラー(クリア) & J-Woodブラウン

#### C-216

Mirror Brass (with clear coat) & J-Wood Black  
 Mirror Brass (with clear coat) & J-Wood Black  
 Mirror Brass (with clear coat) & J-Wood Brown  
 Mirror Brass (with clear coat) & J-Wood Brown

真鍮ミラー(クリア) & J-Woodブラック  
 真鍮ミラー(クリア) & J-Woodブラック  
 真鍮ミラー(クリア) & J-Woodブラウン  
 真鍮ミラー(クリア) & J-Woodブラウン

C-216-407-800  
 C-216-407-1200  
 C-216-408-800  
 C-216-408-1200

#### Length (mm)

800  
 1200  
 800  
 1200

For internal and sheltered external doors without direct rain or direct sunlight exposure  
 室内または庇のある出入りに設置する場合、雨や直射日光に当たらないことを確認してください。

Finish break down : Page 153-154  
 仕上詳細ページ

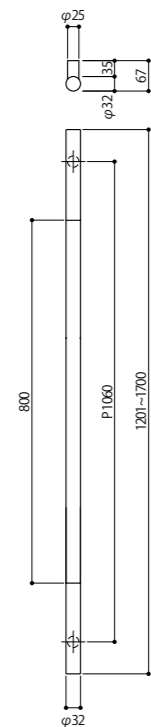
N = New product  
 = 新商品



**C-216-□-17C2 N**

Material : Brass & Compressed Wood  
 Door Thickness (Hole Opening)  
 Glass Door : 8-12mm (Φ16)  
 Frame/Flush Door : 37-46mm (Φ10)  
 Fitting Screw : M8

材質：真鍮 & 強化木  
 対応扉厚 (穴加工)  
 ガラス扉：8-12mm (Φ16)  
 木 扉：37-46mm (Φ10)  
 取付けネジ：M8



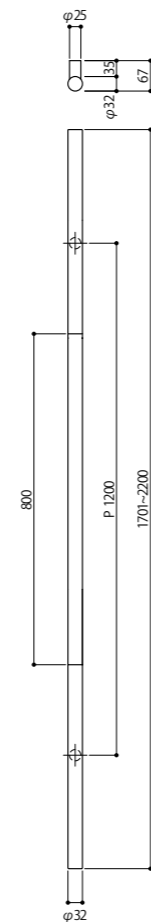
Mirror Brass (with clear coat) & J-Wood Brown



**C-216-□-22C2 N**

Material : Brass & Compressed Wood  
 Door Thickness (Hole Opening)  
 Glass Door : 8-12mm (Φ16)  
 Frame/Flush Door : 37-46mm (Φ10)  
 Fitting Screw : M8

材質：真鍮 & 強化木  
 対応扉厚 (穴加工)  
 ガラス扉：8-12mm (Φ16)  
 木 扉：37-46mm (Φ10)  
 取付けネジ：M8



Mirror Brass (with clear coat) & J-Wood Brown

**Available Finishes**

- 1407 Mirror Brass (with clear coat) & J-Wood Black / 真鍮ミラー(クリア) & J-Woodブラック
- 1408 Mirror Brass (with clear coat) & J-Wood Brown / 真鍮ミラー(クリア) & J-Woodブラウン

**C-216**

Mirror Brass (with clear coat) & J-Wood Black	真鍮ミラー(クリア) & J-Woodブラック	C-216-407-17C2	1201~1700
Mirror Brass (with clear coat) & J-Wood Black	真鍮ミラー(クリア) & J-Woodブラック	C-216-407-22C2	1701~2200
Mirror Brass (with clear coat) & J-Wood Brown	真鍮ミラー(クリア) & J-Woodブラウン	C-216-408-17C2	1201~1700
Mirror Brass (with clear coat) & J-Wood Brown	真鍮ミラー(クリア) & J-Woodブラウン	C-216-408-22C2	1701~2200

For internal and sheltered external doors without direct rain or direct sunlight exposure  
 室内または庇のある出入りに設置する場合、雨や直射日光に当たらないことを確認してください。

Finish break down : Page 153-154  
 仕上詳細ページ

N = New product  
 = 新商品

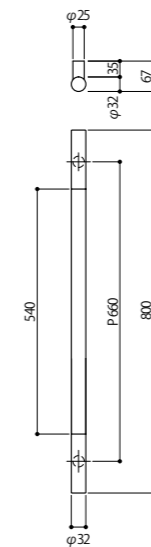


Semi-oxidized Brass & J-Wood Brown

**C-226-□-800 N**

Material : Brass & Compressed Wood  
 Door Thickness (Hole Opening)  
 Glass Door : 8-12mm (Φ16)  
 Frame/Flush Door : 37-46mm (Φ10)  
 Fitting Screw : M8

材質：真鍮 & 強化木  
 標準扉厚 (穴加工)  
 ガラス扉：8-12mm (Φ16)  
 木 扉：37-46mm (Φ10)  
 取付けネジ：M8



**Available Finishes**

- 343 Semi-oxidized Brass & J-Wood Black / 真鍮酸化イブシハーフ & J-Woodブラック
- 346 Semi-oxidized Brass & J-Wood Brown / 真鍮酸化イブシハーフ & J-Woodブラウン

**C-226**

Semi-oxidized Brass & J-Wood Black	真鍮酸化イブシハーフ & J-Woodブラック	C-226-343-800	800
Semi-oxidized Brass & J-Wood Black	真鍮酸化イブシハーフ & J-Woodブラック	C-226-343-1200	1200
Semi-oxidized Brass & J-Wood Brown	真鍮酸化イブシハーフ & J-Woodブラウン	C-226-346-800	800
Semi-oxidized Brass & J-Wood Brown	真鍮酸化イブシハーフ & J-Woodブラウン	C-226-346-1200	1200

For internal and sheltered external doors without direct rain or direct sunlight exposure  
 室内または庇のある出入りに設置する場合、雨や直射日光に当たらないことを確認してください。

Finish break down : Page 153-154  
 仕上詳細ページ

N = New product  
 = 新商品

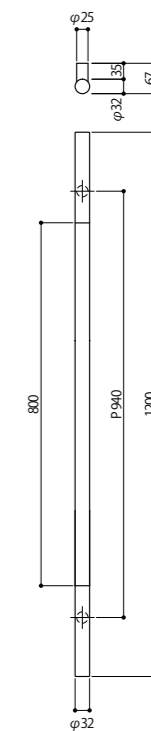


Semi-oxidized Brass & J-Wood Brown

**C-226-□-1200 N**

Material : Brass & Compressed Wood  
 Door Thickness (Hole Opening)  
 Glass Door : 8-12mm (Φ16)  
 Frame/Flush Door : 37-46mm (Φ10)  
 Fitting Screw : M8

材質：真鍮 & 強化木  
 標準扉厚 (穴加工)  
 ガラス扉：8-12mm (Φ16)  
 木 扉：37-46mm (Φ10)  
 取付けネジ：M8



Semi-oxidized Brass & J-Wood Brown





Semi-oxidized Brass

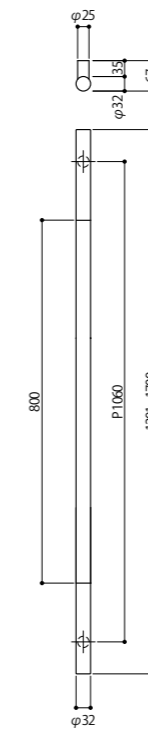


Semi-oxidized Brass & J-Wood Brown

**C-226-□-17C2 N**

Material : Brass & Compressed Wood  
 Door Thickness (Hole Opening)  
 Glass Door : 8-12mm (Φ16)  
 Frame/Flush Door : 37-46mm (Φ10)  
 Fitting Screw : M8

材質：真鍮 & 強化木  
 標準扉厚 (穴加工)  
 ガラス扉：8-12mm (Φ16)  
 木 扉：37-46mm (Φ10)  
 取付けネジ：M8

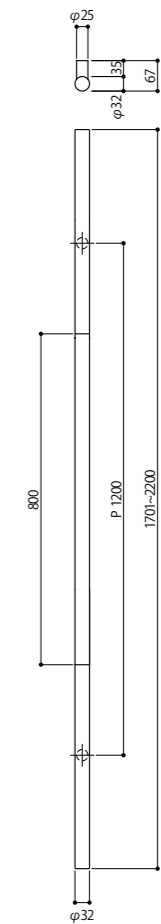


Semi-oxidized Brass & J-Wood Brown

**C-226-□-22C2 N**

Material : Brass & Compressed Wood  
 Door Thickness (Hole Opening)  
 Glass Door : 8-12mm (Φ16)  
 Frame/Flush Door : 37-46mm (Φ10)  
 Fitting Screw : M8

材質：真鍮 & 強化木  
 標準扉厚 (穴加工)  
 ガラス扉：8-12mm (Φ16)  
 木 扉：37-46mm (Φ10)  
 取付けネジ：M8



**Available Finishes**

- [343] Semi-oxidized Brass & J-Wood Black / 真鍮酸化イブシハーフ & J-Woodブラック
- [346] Semi-oxidized Brass & J-Wood Brown / 真鍮酸化イブシハーフ & J-Woodブラウン

**C-226**

Finish	Material	Product Code	Length (mm)
Semi-oxidized Brass & J-Wood Black	真鍮酸化イブシハーフ & J-Woodブラック	C-226-343-17C2	1201~1700
Semi-oxidized Brass & J-Wood Black	真鍮酸化イブシハーフ & J-Woodブラック	C-226-343-22C2	1701~2200
Semi-oxidized Brass & J-Wood Brown	真鍮酸化イブシハーフ & J-Woodブラウン	C-226-346-17C2	1201~1700
Semi-oxidized Brass & J-Wood Brown	真鍮酸化イブシハーフ & J-Woodブラウン	C-226-346-22C2	1701~2200

For internal and sheltered external doors without direct rain or direct sunlight exposure  
 室内または庇のある出入りに設置する場合、雨や直射日光に当たらないことを確認してください。

Finish break down : Page 153-154  
 仕上詳細ページ

N=New product  
 =新商品

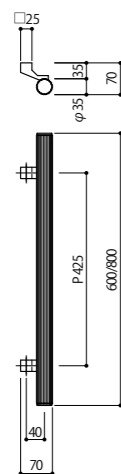


Oxidized Brass with Grooves

**H-239-170-600/800**

Material : Brass  
 Door Thickness (Hole Opening)  
 Glass Door : 8-12mm (Φ16)  
 Frame/Flush Door : 40-46mm (Φ10)  
 Fitting Screw : M8

材質：真鍮  
 標準扉厚 (穴加工)  
 ガラス扉：8-12mm (Φ16)  
 木 扉：40-46mm (Φ10)  
 取付けネジ：M8



**H-239**


Oxidized Brass with Grooves  
 Oxidized Brass with Grooves

溝入パイプ真鍮硫化イブシ  
 溝入パイプ真鍮硫化イブシ

**C-239**

Oxidized Brass with Grooves  
 Oxidized Brass with Grooves

溝入パイプ真鍮硫化イブシ  
 溝入パイプ真鍮硫化イブシ

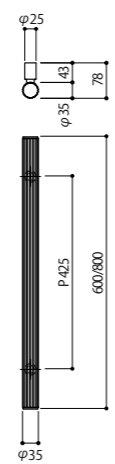


Oxidized Brass with Grooves

**C-239-170-600/800**

Material : Brass  
 Door Thickness (Hole Opening)  
 Glass Door : 8-12mm (Φ16)  
 Frame/Flush Door : 37-46mm (Φ10)  
 Fitting Screw : M8

材質：真鍮  
 標準扉厚 (穴加工)  
 ガラス扉：8-12mm (Φ16)  
 木 扉：37-46mm (Φ10)  
 取付けネジ：M8



H-239-170-600  
 H-239-170-800

Length (mm)

600  
 800

Length (mm)

600  
 800

**C-239-170-22C2**

Material : Brass  
 Door Thickness (Hole Opening)  
 Glass Door : 8-12mm (Φ16)  
 Frame/Flush Door : 37-46mm (Φ10)  
 Fitting Screw : M8

材質：真鍮  
 標準扉厚 (穴加工)  
 ガラス扉：8-12mm (Φ16)  
 木 扉：37-46mm (Φ10)  
 取付けネジ：M8



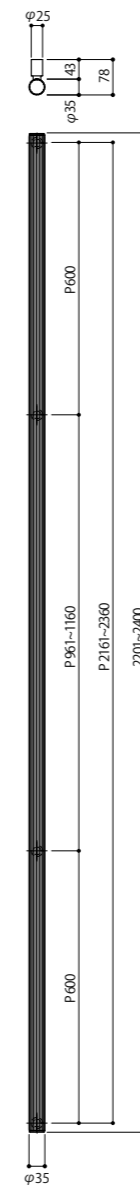
**C-239**

Oxidized Brass with Grooves  
 Oxidized Brass with Grooves

**C-239-170-24C4**

Material : Brass  
 Door Thickness (Hole Opening)  
 Glass Door : 8-12mm (Φ16)  
 Frame/Flush Door : 37-46mm (Φ10)  
 Fitting Screw : M8

材質：真鍮  
 標準扉厚 (穴加工)  
 ガラス扉：8-12mm (Φ16)  
 木 扉：37-46mm (Φ10)  
 取付けネジ：M8



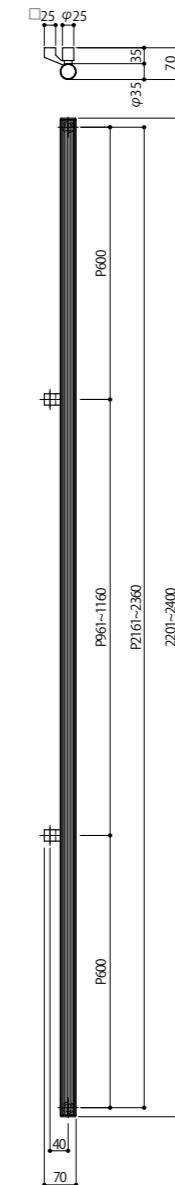
**C-239**

Oxidized Brass with Grooves  
 溝入パイプ真鍮硫化イブシ

**HC-239-170-24C2H2**

Material : Brass  
 Door Thickness (Hole Opening)  
 Glass Door : 8-12mm (Φ16)  
 Frame/Flush Door : 40-46mm (Φ10)  
 Fitting Screw : M8

材質：真鍮  
 標準扉厚 (穴加工)  
 ガラス扉：8-12mm (Φ16)  
 木 扉：40-46mm (Φ10)  
 取付けネジ：M8



**HC-239**

Oxidized Brass with Grooves  
 溝入パイプ真鍮硫化イブシ

C-239-170-22C2  
 C-239-170-24C2

HC-239-170-24C2H2



Oxidized Brass with Grooves

Length (mm)

1701~2200  
 2201~2400

Length (mm)

2201~2400

For internal and sheltered external doors without direct rain or direct sunlight exposure  
 室内または庇のある出入りに設置する場合、雨や直射日光に当たらないことを確認してください。

Finish break down : Page 153-154  
 仕上詳細ページ

For internal and sheltered external doors without direct rain or direct sunlight exposure  
 室内または庇のある出入りに設置する場合、雨や直射日光に当たらないことを確認してください。

Finish break down : Page 153-154  
 仕上詳細ページ



Mirror Brass

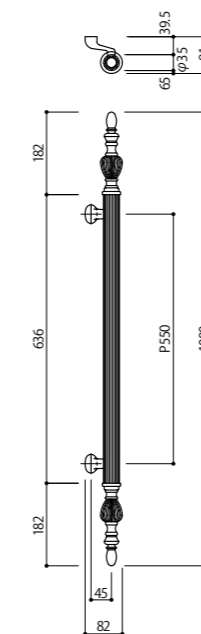


Mirror Brass (with clear coat)

### H-118-169-1000

Material : Brass  
 Door Thickness (Hole Opening)  
 Glass Door : 8-12mm (Φ16)  
 Frame/Flush Door : 40-47mm (Φ10)  
 Fitting Screw : M8

材質：真鍮  
 標準扉厚 (穴加工)  
 ガラス扉：8-12mm (Φ16)  
 木 扉：40-47mm (Φ10)  
 取付けネジ：M8



#### H-118


Mirror Brass (with clear coat)

真鍮ミラー(クリア)

#### C-118

Mirror Brass (with clear coat)

真鍮ミラー(クリア)

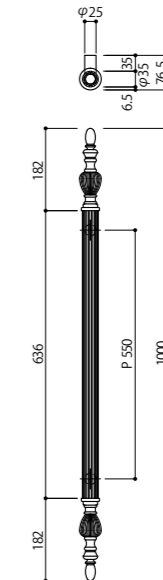


Mirror Brass (with clear coat)

### C-118-169-1000

Material : Brass  
 Door Thickness (Hole Opening)  
 Glass Door : 8-12mm (Φ16)  
 Frame/Flush Door : 37-46mm (Φ10)  
 Fitting Screw : M8

材質：真鍮  
 標準扉厚 (穴加工)  
 ガラス扉：8-12mm (Φ16)  
 木 扉：37-46mm (Φ10)  
 取付けネジ：M8



H-118-169-1000

Length (mm)

1000

C-118-169-1000

Length (mm)

1000

For internal and sheltered external doors without direct rain or direct sunlight exposure  
 室内または庇のある出入りに設置する場合、雨や直射日光に当たらないことを確認してください。

Finish break down : Page 153-154  
 仕上詳細ページ



## 'Urushi' Door Pull Handle

Glossy shades and classical beauty.  
It is the beauty of Japanese craft woven by craftsmanship and tradition.

Urushi is Japanese Lacquer.  
A material that is deeply connected to the past.  
Urushi's charm is its beautiful luster and color change that occurs with each use.  
It's warmth and texture are unique to natural materials.



## 漆塗ドアハンドル

艶やかな色合いとクラシカルな美しさ。  
職人の技と伝統が織り成す日本の工芸の美です。

過去と深く関わる素材。  
漆の魅力は、美しい光沢と、使うたびに変化する色です。  
天然素材ならではの温もりと風合いです。

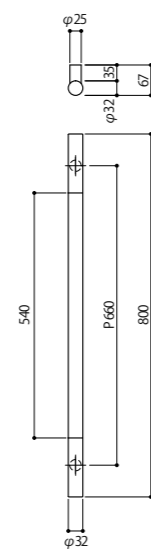


Vibration Stainless Steel & Urushi Black

**C-241-366-800 N**

Material : Stainless Steel  
 Door Thickness (Hole Opening)  
 Glass Door : 8-12mm (Φ16)  
 Frame/Flush Door : 37-46mm (Φ10)  
 Fitting Screw : M8

材質：ステンレススチール  
 標準扉厚 (穴加工)  
 ガラス扉：8-12mm (Φ16)  
 木 扉：37-46mm (Φ10)  
 取付けネジ：M8

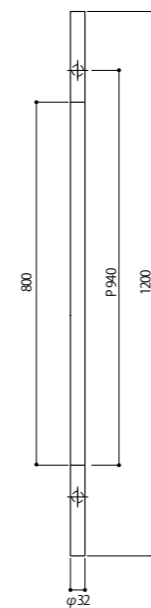


Vibration Stainless Steel & Urushi Black

**C-241-366-1200 N**

Material : Stainless Steel  
 Door Thickness (Hole Opening)  
 Glass Door : 8-12mm (Φ16)  
 Frame/Flush Door : 37-46mm (Φ10)  
 Fitting Screw : M8

材質：ステンレススチール  
 標準扉厚 (穴加工)  
 ガラス扉：8-12mm (Φ16)  
 木 扉：37-46mm (Φ10)  
 取付けネジ：M8



**C-241**

Vibration Stainless Steel & Urushi Black  
 Vibration Stainless Steel & Urushi Black  
 Vibration Stainless Steel & Urushi Black  
 Vibration Stainless Steel & Urushi Black

ステンレスバイブレーション & 漆布着黒  
 ステンレスバイブレーション & 漆布着黒  
 ステンレスバイブレーション & 漆布着黒  
 ステンレスバイブレーション & 漆布着黒

C-241-366-800  
 C-241-366-1200  
 C-241-366-1500  
 C-241-366-22C2

Length (mm)

800  
 1200  
 1500  
 1701~2200

For internal and sheltered external doors without direct rain or direct sunlight exposure  
 室内または庇のある出入りに設置する場合、雨や直射日光に当たらないことを確認してください。

Finish break down : Page 153-154  
 仕上詳細ページ

N = New product  
 = 新商品

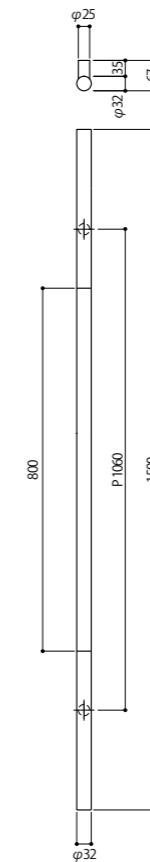


Vibration Stainless Steel & Urushi Black

**C-241-366-1500 N**

Material : Stainless Steel  
 Door Thickness (Hole Opening)  
 Glass Door : 8-12mm (Φ16)  
 Frame/Flush Door : 37-46mm (Φ10)  
 Fitting Screw : M8

材質：ステンレススチール  
 標準扉厚 (穴加工)  
 ガラス扉：8-12mm (Φ16)  
 木 扉：37-46mm (Φ10)  
 取付けネジ：M8

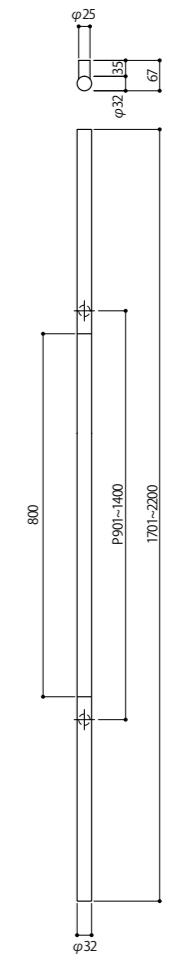


Vibration Stainless Steel & Urushi Black

**C-241-366-22C2 N**

Material : Stainless Steel  
 Door Thickness (Hole Opening)  
 Glass Door : 8-12mm (Φ16)  
 Frame/Flush Door : 37-46mm (Φ10)  
 Fitting Screw : M8

材質：ステンレススチール  
 標準扉厚 (穴加工)  
 ガラス扉：8-12mm (Φ16)  
 木 扉：37-46mm (Φ10)  
 取付けネジ：M8



Finish break down : Page 153-154  
 仕上詳細ページ

N = New product  
 = 新商品

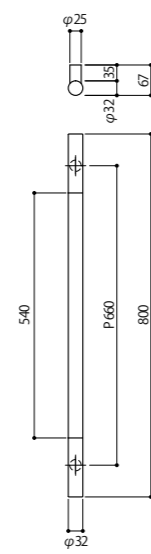


Vibration Stainless Steel & Urushi Red

**C-241-429-800 N**

Material : Stainless Steel  
 Door Thickness (Hole Opening)  
 Glass Door : 8-12mm (Φ16)  
 Frame/Flush Door : 37-46mm (Φ10)  
 Fitting Screw : M8

材質：ステンレススチール  
 標準扉厚 (穴加工)  
 ガラス扉：8-12mm (Φ16)  
 木 扉：37-46mm (Φ10)  
 取付けネジ：M8

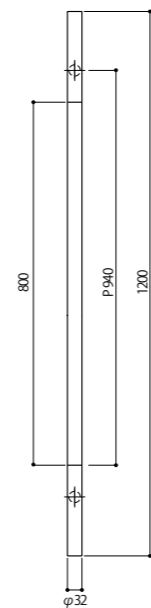


Vibration Stainless Steel & Urushi Red

**C-241-429-1200 N**

Material : Stainless Steel  
 Door Thickness (Hole Opening)  
 Glass Door : 8-12mm (Φ16)  
 Frame/Flush Door : 37-46mm (Φ10)  
 Fitting Screw : M8

材質：ステンレススチール  
 標準扉厚 (穴加工)  
 ガラス扉：8-12mm (Φ16)  
 木 扉：37-46mm (Φ10)  
 取付けネジ：M8



**C-241**

Vibration Stainless Steel & Urushi Red  
 Vibration Stainless Steel & Urushi Red  
 Vibration Stainless Steel & Urushi Red  
 Vibration Stainless Steel & Urushi Red

ステンレスバイブレーション & 漆布着溜茶  
 ステンレスバイブレーション & 漆布着溜茶  
 ステンレスバイブレーション & 漆布着溜茶  
 ステンレスバイブレーション & 漆布着溜茶

C-241-429-800  
 C-241-429-1200  
 C-241-429-1500  
 C-241-429-22C2

Length (mm)

800  
 1200  
 1500  
 1701~2200

For internal and sheltered external doors without direct rain or direct sunlight exposure  
 室内または庇のある出入りに設置する場合、雨や直射日光に当たらないことを確認してください。

Finish break down : Page 153-154  
 仕上詳細ページ

**N** = New product  
 = 新商品

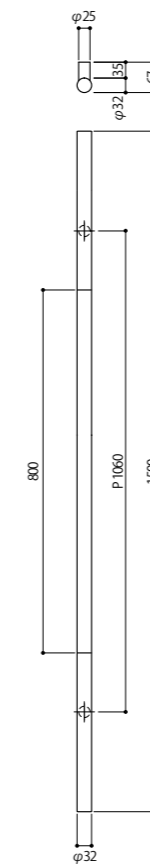


Vibration Stainless Steel & Urushi Red

**C-241-429-1500 N**

Material : Stainless Steel  
 Door Thickness (Hole Opening)  
 Glass Door : 8-12mm (Φ16)  
 Frame/Flush Door : 37-46mm (Φ10)  
 Fitting Screw : M8

材質：ステンレススチール  
 標準扉厚 (穴加工)  
 ガラス扉：8-12mm (Φ16)  
 木 扉：37-46mm (Φ10)  
 取付けネジ：M8

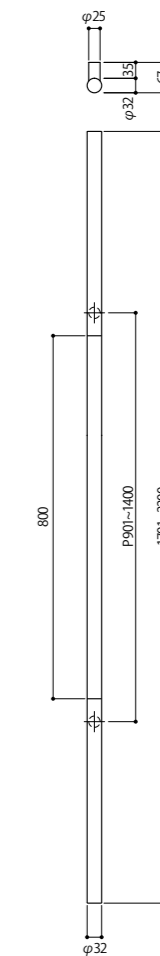


Vibration Stainless Steel & Urushi Red

**C-241-429-22C2 N**

Material : Stainless Steel  
 Door Thickness (Hole Opening)  
 Glass Door : 8-12mm (Φ16)  
 Frame/Flush Door : 37-46mm (Φ10)  
 Fitting Screw : M8

材質：ステンレススチール  
 標準扉厚 (穴加工)  
 ガラス扉：8-12mm (Φ16)  
 木 扉：37-46mm (Φ10)  
 取付けネジ：M8



For internal and sheltered external doors without direct rain or direct sunlight exposure  
 室内または庇のある出入りに設置する場合、雨や直射日光に当たらないことを確認してください。

Finish break down : Page 153-154  
 仕上詳細ページ

**N** = New product  
 = 新商品

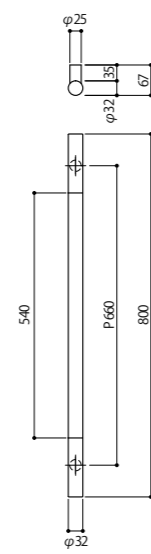


Oxidized Brass & Makiji Black

**C241-430-800 <sup>N</sup>**

Material : Brass  
 Door Thickness (Hole Opening)  
 Glass Door : 8-12mm (Φ16)  
 Frame/Flush Door : 37-46mm (Φ10)  
 Fitting Screw : M8

材質：真鍮  
 標準扉厚（穴加工）  
 ガラス扉：8-12mm (Φ16)  
 木 扉：37-46mm (Φ10)  
 取付けネジ：M8

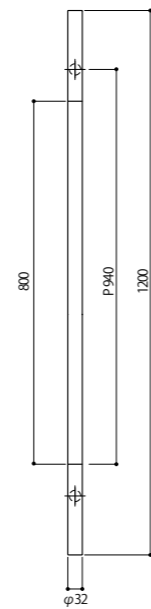


Oxidized Brass & Makiji Black

**C241-430-1200 <sup>N</sup>**

Material : Brass  
 Door Thickness (Hole Opening)  
 Glass Door : 8-12mm (Φ16)  
 Frame/Flush Door : 37-46mm (Φ10)  
 Fitting Screw : M8

材質：真鍮  
 標準扉厚（穴加工）  
 ガラス扉：8-12mm (Φ16)  
 木 扉：37-46mm (Φ10)  
 取付けネジ：M8



**C-241**

Oxidized Brass & Makiji Black  
 Oxidized Brass & Makiji Black  
 Oxidized Brass & Makiji Black  
 Oxidized Brass & Makiji Black

真鍮硫化イブシ & 漆蔴地黒  
 真鍮硫化イブシ & 漆蔴地黒  
 真鍮硫化イブシ & 漆蔴地黒  
 真鍮硫化イブシ & 漆蔴地黒

C-241-430-800  
 C-241-430-1200  
 C-241-430-1500  
 C-241-430-22C2

Length (mm)

800  
 1200  
 1500  
 1701~2200

For internal and sheltered external doors without direct rain or direct sunlight exposure  
 室内または庇のある出入りに設置する場合、雨や直射日光に当たらないことを確認してください。

Finish break down : Page 153-154  
 仕上詳細ページ

<sup>N</sup>=New product  
 =新商品

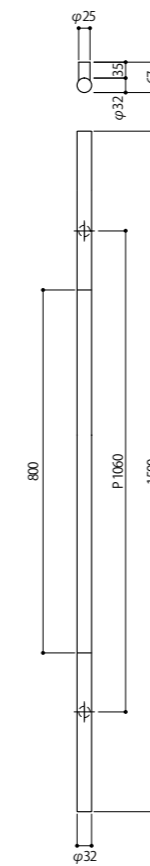


Oxidized Brass & Makiji Black

**C-241-430-1500 <sup>N</sup>**

Material : Brass  
 Door Thickness (Hole Opening)  
 Glass Door : 8-12mm (Φ16)  
 Frame/Flush Door : 37-46mm (Φ10)  
 Fitting Screw : M8

材質：真鍮  
 標準扉厚（穴加工）  
 ガラス扉：8-12mm (Φ16)  
 木 扉：37-46mm (Φ10)  
 取付けネジ：M8

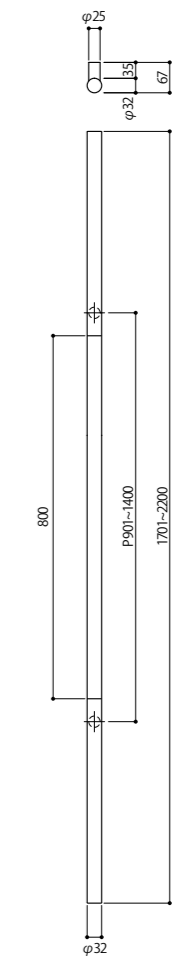


Oxidized Brass & Makiji Black

**C-241-430-22C2 <sup>N</sup>**

Material : Brass  
 Door Thickness (Hole Opening)  
 Glass Door : 8-12mm (Φ16)  
 Frame/Flush Door : 37-46mm (Φ10)  
 Fitting Screw : M8

材質：真鍮  
 標準扉厚（穴加工）  
 ガラス扉：8-12mm (Φ16)  
 木 扉：37-46mm (Φ10)  
 取付けネジ：M8



Finish break down : Page 153-154  
 仕上詳細ページ

<sup>N</sup>=New product  
 =新商品

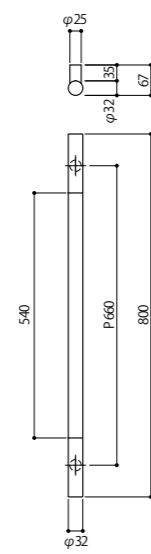


Oxidized Brass & Makiji Red

**C-241-431-800 N**

Material : Brass  
 Door Thickness (Hole Opening)  
 Glass Door : 8-12mm (Φ16)  
 Frame/Flush Door : 37-46mm (Φ10)  
 Fitting Screw : M8

材質：真鍮  
 標準扉厚（穴加工）  
 ガラス扉：8-12mm (Φ16)  
 木扉：37-46mm (Φ10)  
 取付けネジ：M8

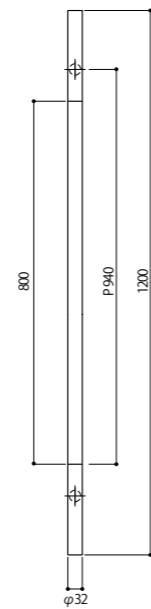


Oxidized Brass & Makiji Red

**C-241-431-1200 N**

Material : Brass  
 Door Thickness (Hole Opening)  
 Glass Door : 8-12mm (Φ16)  
 Frame/Flush Door : 37-46mm (Φ10)  
 Fitting Screw : M8

材質：真鍮  
 標準扉厚（穴加工）  
 ガラス扉：8-12mm (Φ16)  
 木扉：37-46mm (Φ10)  
 取付けネジ：M8



Length (mm)

C-241	Oxidized Brass & Makiji Red	真鍮酸化イブシ & 漆蔴地朱	C-241-431-800	800
	Oxidized Brass & Makiji Red	真鍮酸化イブシ & 漆蔴地朱	C-241-431-1200	1200
	Oxidized Brass & Makiji Red	真鍮酸化イブシ & 漆蔴地朱	C-241-431-1500	1500
	Oxidized Brass & Makiji Red	真鍮酸化イブシ & 漆蔴地朱	C-241-431-22C2	1701~2200

For internal and sheltered external doors without direct rain or direct sunlight exposure  
 室内または庇のある出入りに設置する場合、雨や直射日光に当たらないことを確認してください。

Finish break down : Page 153-154  
 仕上詳細ページ

**N**=New product  
 =新商品

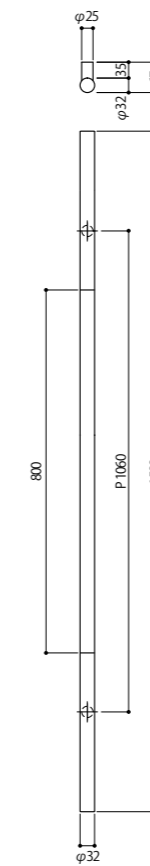


Oxidized Brass & Makiji Red

**C-241-431-1500 N**

Material : Brass  
 Door Thickness (Hole Opening)  
 Glass Door : 8-12mm (Φ16)  
 Frame/Flush Door : 37-46mm (Φ10)  
 Fitting Screw : M8

材質：真鍮  
 標準扉厚（穴加工）  
 ガラス扉：8-12mm (Φ16)  
 木扉：37-46mm (Φ10)  
 取付けネジ：M8

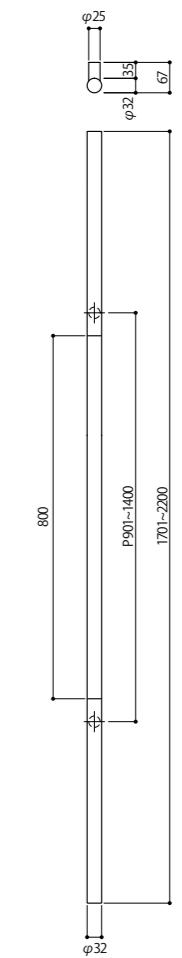


Oxidized Brass & Makiji Red

**C-241-431-22C2 N**

Material : Brass  
 Door Thickness (Hole Opening)  
 Glass Door : 8-12mm (Φ16)  
 Frame/Flush Door : 37-46mm (Φ10)  
 Fitting Screw : M8

材質：真鍮  
 標準扉厚（穴加工）  
 ガラス扉：8-12mm (Φ16)  
 木扉：37-46mm (Φ10)  
 取付けネジ：M8



For internal and sheltered external doors without direct rain or direct sunlight exposure  
 室内または庇のある出入りに設置する場合、雨や直射日光に当たらないことを確認してください。

Finish break down : Page 153-154  
 仕上詳細ページ

**N**=New product  
 =新商品





Brushed

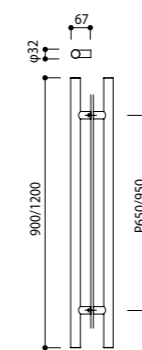
Shot Champagne Gold

Dark Bronze

### DA-133

Material : Stainless Steel & Aluminium  
 Door Thickness (Hole Opening)  
 Glass Door : 8-12mm (Φ16)  
 Frame/Flush Door : 40-50mm (Φ10)  
 Fitting Screw : M8

材質：ステンレススチール&アルミ  
 標準扉厚（穴加工）  
 ガラス扉：8-12mm (Φ16)  
 木 扉：40-50mm (Φ10)  
 取付けネジ：M8



#### Stainless Steel Finishes

- XP Mirror / 鏡面
- XT Brushed / ヘアライン

#### Aluminium Finishes


- XX Blasted Black / プラストブラック
- LQ Shot Champagne Gold / ショットシャンパンゴールド
- 4Q Dark Bronze / ダークブロンズ
- 3U Satin Bronze / サテンブロンズ

### DA-133


		Length (mm)	
Mirror	鏡面	DA-133-XP-0900	900
Brushed	ヘアライン	DA-133-XT-0900	900
Blasted Black	プラストブラック	DA-133-XX-0900	900
Shot Champagne	ショットシャンパンゴールド	DA-133-LQ-0900	900
Dark Bronze	ダークブロンズ	DA-133-4Q-0900	900
Satin Bronze	サテンブロンズ	DA-133-3U-0900	900
Mirror	鏡面	DA-133-XP-1200	1200
Brushed	ヘアライン	DA-133-XT-1200	1200
Blasted Black	プラストブラック	DA-133-XX-1200	1200
Shot Champagne	ショットシャンパンゴールド	DA-133-LQ-1200	1200
Dark Bronze	ダークブロンズ	DA-133-4Q-1200	1200
Satin Bronze	サテンブロンズ	DA-133-3U-1200	1200

For internal and sheltered external doors without direct rain or direct sunlight exposure.  
 室内または庇のある出入り口に設置する場合、雨や直射日光に当たらないことを確認してください。

Finish break down : Page 503-504  
 仕上詳細ページ



Satin Bronze

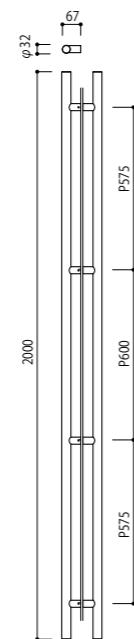


Shot Champagne Gold

### DA-134

Material : Stainless Steel & Aluminium  
 Door Thickness (Hole Opening)  
 Glass Door : 8-12mm (Φ16)  
 Frame/Flush Door : 40-50mm (Φ10)  
 Fitting Screw : M8

材質 : ステンレススチール & アルミ  
 標準扉厚 (穴加工)  
 ガラス扉 : 8-12mm (Φ16)  
 木 扉 : 40-50mm (Φ10)  
 取付けネジ : M8



#### Stainless Steel Finishes

- XP Mirror / 鏡面
- XT Brushed / ヘアライン

#### Aluminium Finishes

- XX Blasted Black / プラストブラック
- LQ Shot Champagne Gold / ショットシャンパンゴールド
- 4Q Dark Bronze / ダークブロンズ
- 3U Satin Bronze / サテンブロンズ

#### DA-134


	鏡面	ヘアライン	ブラストブラック	ショットシャンパンゴールド	ダークブロンズ	サテンブロンズ
Mirror	鏡面					
Brushed		ヘアライン				
Blasted Black			ブラストブラック			
Shot Champagne				ショットシャンパンゴールド		
Dark Bronze					ダークブロンズ	
Satin Bronze						サテンブロンズ

#### Length (mm)


DA-134-XP-2000	2000
DA-134-XT-2000	2000
DA-134-XX-2000	2000
DA-134-LQ-2000	2000
DA-134-4Q-2000	2000
DA-134-3U-2000	2000

For internal and sheltered external doors without direct rain or direct sunlight exposure.  
 室内または庇のある出入りに設置する場合、雨や直射日光に当たらないことを確認してください。


Finish break down : Page 503-504  
 仕上詳細ページ



Mirror



Shot Champagne Gold

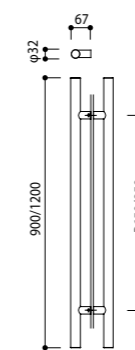


Dark Bronze

### DA-143

Material : Stainless Steel & Aluminium  
 Door Thickness (Hole Opening)  
 Glass Door : 8-12mm (Φ16)  
 Frame/Flush Door : 40-50mm (Φ10)  
 Fitting Screw : M8

材質 : ステンレススチール & アルミ  
 標準扉厚 (穴加工)  
 ガラス扉 : 8-12mm (Φ16)  
 木 扉 : 40-50mm (Φ10)  
 取付けネジ : M8



#### Stainless Steel Finishes

- XP Mirror / 鏡面
- XT Brushed / ヘアライン

#### Aluminium Finishes

- XX Blasted Black / プラストブラック
- LQ Shot Champagne Gold / ショットシャンパンゴールド
- 4Q Dark Bronze / ダークブロンズ
- 3U Satin Bronze / サテンブロンズ

#### DA-143

	鏡面	ヘアライン	ブラストブラック	ショットシャンパンゴールド	ダークブロンズ	サテンブロンズ
Mirror	鏡面					
Brushed		ヘアライン				
Blasted Black			ブラストブラック			
Shot Champagne				ショットシャンパンゴールド		
Dark Bronze					ダークブロンズ	
Satin Bronze						サテンブロンズ

#### Length (mm)


DA-143-XP-900	900
DA-143-XT-900	900
DA-143-XX-900	900
DA-143-LQ-900	900
DA-143-4Q-900	900
DA-143-3U-900	900
DA-143-XP-1200	1200
DA-143-XT-1200	1200
DA-143-XX-1200	1200
DA-143-LQ-1200	1200
DA-143-4Q-1200	1200
DA-143-3U-1200	1200

For internal and sheltered external doors without direct rain or direct sunlight exposure.  
 室内または庇のある出入りに設置する場合、雨や直射日光に当たらないことを確認してください。

Finish break down : Page 503-504  
 仕上詳細ページ



Brushed

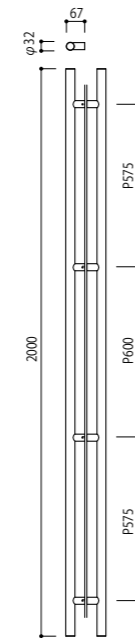


Blasted Black

### DA-144

Material : Stainless Steel & Aluminium  
 Door Thickness (Hole Opening)  
 Glass Door : 8-12mm (Φ16)  
 Frame/Flush Door : 40-50mm (Φ10)  
 Fitting Screw : M8

材質 : ステンレススチール & アルミ  
 標準扉厚 (穴加工)  
 ガラス扉 : 8-12mm (Φ16)  
 木 扉 : 40-50mm (Φ10)  
 取付けネジ : M8



#### Stainless Steel Finishes

- XP Mirror / 鏡面
- XT Brushed / ヘアライン

#### Aluminium Finishes

- XK Blasted Black / プラストブラック
- LQ Shot Champagne Gold / ショットシャンパンゴールド
- 4Q Dark Bronze / ダークブロンズ
- 3U Satin Bronze / サテンブロンズ

DA-144		Length (mm)	
Mirror	鏡面	DA-144-XP-2000	2000
Brushed	ヘアライン	DA-144-XT-2000	2000
Blasted Black	プラストブラック	DA-144-XK-2000	2000
Shot Champagne	ショットシャンパンゴールド	DA-144-LQ-2000	2000
Dark Bronze	ダークブロンズ	DA-144-4Q-2000	2000
Satin Bronze	サテンブロンズ	DA-144-3U-2000	2000

For internal and sheltered external doors without direct rain or direct sunlight exposure.  
 室内または庇のある出入りに設置する場合、雨や直射日光に当たらないことを確認してください。

Finish break down : Page 503-504  
 仕上詳細ページ



Shot Champagne Gold



Mirror &amp; Blasted Black

Brushed &amp; Dark Bronze

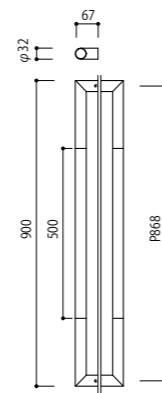
## DA-141

Material : Stainless Steel & Aluminium  
Stainless Steel & Calf Leather  
Stainless Steel & J-Wood

Door Thickness (Hole Opening)  
Glass Door : 8-12mm (Φ16)  
Frame/Flush Door : 35-50mm (Φ10)  
Fitting Screw : M8

材質 : ステンレススチール & アルミ  
ステンレススチール & 本革  
ステンレススチール & 強化木

標準扉厚 (穴加工)  
ガラス扉 : 8-12mm (Φ16)  
木 扉 : 35-50mm (Φ10)  
取付けネジ : M8



## Available Finishes

■ P Mirror / 鏡面  
■ T Brushed / ヘアライン

## Grip Finishes

■ K Blasted Black / プラストブラック  
■ 4Q Dark Bronze / ダークブロンズ

## Leather Grip Finishes

■ 7 Black Leather / ブラックレザー  
■ 8 Dark Brown Leather / ダークブラウンレザー  
■ 9 Beige Leather / ベージュレザー

## J-wood Grip Finishes

■ J2 J-wood Scotch / J-woodスコッチ  
■ J3 J-wood Brown / J-woodブラウン  
■ J4 J-wood Black / J-woodブラック

## DA-141

			Length (mm)
Mirror & Blasted Black	鏡面 & プラストブラック	DA-141-PK-0900	900
Mirror & Dark Bronze	鏡面 & ダークブロンズ	DA-141-P4Q-0900	900
Mirror & Black Leather	鏡面 & ブラックレザー	DA-141-P7-0900	900
Mirror & Dark Brown Leather	鏡面 & ダークブラウンレザー	DA-141-P8-0900	900
Mirror & Beige Leather	鏡面 & ベージュレザー	DA-141-P9-0900	900
Mirror & J-Wood Scotch	鏡面 & J-woodスコッチ	DA-141-PJ2-0900	900
Mirror & J-Wood Brown	鏡面 & J-woodブラウン	DA-141-PJ3-0900	900
Mirror & J-Wood Black	鏡面 & J-woodブラック	DA-141-PJ4-0900	900
Brushed & Blasted Black	ヘアライン & プラストブラック	DA-141-TK-0900	900
Brushed & Dark Bronze	ヘアライン & ダークブロンズ	DA-141-T4Q-0900	900
Brushed & Black Leather	ヘアライン & ブラックレザー	DA-141-T7-0900	900
Brushed & Dark Brown Leather	ヘアライン & ダークブラウンレザー	DA-141-T8-0900	900
Brushed & Beige Leather	ヘアライン & ベージュレザー	DA-141-T9-0900	900
Brushed & J-Wood Scotch	ヘアライン & J-woodスコッチ	DA-141-TJ2-0900	900
Brushed & J-Wood Brown	ヘアライン & J-woodブラウン	DA-141-TJ3-0900	900
Brushed & J-Wood Black	ヘアライン & J-woodブラック	DA-141-TJ4-0900	900

For internal and sheltered external doors without direct rain or direct sunlight exposure.  
室内または庇のある出入りに設置する場合、雨や直射日光に当たらないことを確認してください。

Finish break down : Page 503-504  
仕上詳細ページ



Mirror &amp; Dark Brown Leather

Brushed &amp; Black Leather

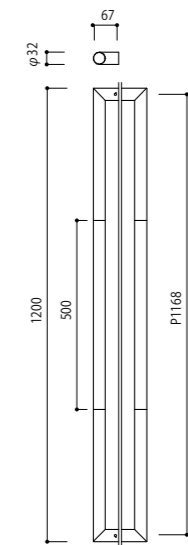
## DA-141

Material : Stainless Steel & Aluminium  
Stainless Steel & Calf Leather  
Stainless Steel & J-Wood

Door Thickness (Hole Opening)  
Glass Door : 8-12mm (Φ16)  
Frame/Flush Door : 35-50mm (Φ10)  
Fitting Screw : M8

材質 : ステンレススチール & アルミ  
ステンレススチール & 本革  
ステンレススチール & 強化木

標準扉厚 (穴加工)  
ガラス扉 : 8-12mm (Φ16)  
木 扉 : 35-50mm (Φ10)  
取付けネジ : M8



## Available Finishes

■ P Mirror / 鏡面  
■ T Brushed / ヘアライン

## Grip Finishes

■ K Blasted Black / プラストブラック  
■ 4Q Dark Bronze / ダークブロンズ

## Leather Grip Finishes

■ 7 Black Leather / ブラックレザー  
■ 8 Dark Brown Leather / ダークブラウンレザー  
■ 9 Beige Leather / ベージュレザー

## J-wood Grip Finishes

■ J2 J-wood Scotch / J-woodスコッチ  
■ J3 J-wood Brown / J-woodブラウン  
■ J4 J-wood Black / J-woodブラック

## DA-141

			Length (mm)
Mirror & Blasted Black	鏡面 & プラストブラック	DA-141-PK-1200	1200
Mirror & Dark Bronze	鏡面 & ダークブロンズ	DA-141-P4Q-1200	1200
Mirror & Black Leather	鏡面 & ブラックレザー	DA-141-P7-1200	1200
Mirror & Dark Brown Leather	鏡面 & ダークブラウンレザー	DA-141-P8-1200	1200
Mirror & Beige Leather	鏡面 & ベージュレザー	DA-141-P9-1200	1200
Mirror & J-Wood Scotch	鏡面 & J-woodスコッチ	DA-141-PJ2-1200	1200
Mirror & J-Wood Brown	鏡面 & J-woodブラウン	DA-141-PJ3-1200	1200
Mirror & J-Wood Black	鏡面 & J-woodブラック	DA-141-PJ4-1200	1200
Brushed & Blasted Black	ヘアライン & プラストブラック	DA-141-TK-1200	1200
Brushed & Dark Bronze	ヘアライン & ダークブロンズ	DA-141-T4Q-1200	1200
Brushed & Black Leather	ヘアライン & ブラックレザー	DA-141-T7-1200	1200
Brushed & Dark Brown Leather	ヘアライン & ダークブラウンレザー	DA-141-T8-1200	1200
Brushed & Beige Leather	ヘアライン & ベージュレザー	DA-141-T9-1200	1200
Brushed & J-Wood Scotch	ヘアライン & J-woodスコッチ	DA-141-TJ2-1200	1200
Brushed & J-Wood Brown	ヘアライン & J-woodブラウン	DA-141-TJ3-1200	1200
Brushed & J-Wood Black	ヘアライン & J-woodブラック	DA-141-TJ4-1200	1200

For internal and sheltered external doors without direct rain or direct sunlight exposure.  
室内または庇のある出入りに設置する場合、雨や直射日光に当たらないことを確認してください。

Finish break down : Page 503-504  
仕上詳細ページ



Mirror & J-Wood Brown



Brushed & J-Wood Black

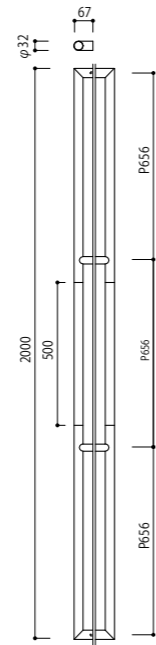
### DA-142

Material : Stainless Steel & Aluminium  
Stainless Steel & Calf Leather  
Stainless Steel & J-Wood

材質 : ステンレススチール & アルミ  
ステンレススチール & 本革  
ステンレススチール & 強化木

Door Thickness (Hole Opening)  
Glass Door : 8-12mm (Φ16)  
Frame/Flush Door : 35-50mm (Φ10)  
Fitting Screw : M8

標準扉厚 (穴加工)  
ガラス扉 : 8-12mm (Φ16)  
木 扉 : 35-50mm (Φ10)  
取付けネジ : M8



#### Available Finishes

- P Mirror / 鏡面
- T Brushed / ヘアライン

#### Grip Finishes

- K Blasted Black / プラストブラック
- 4Q Dark Bronze / ダークブロンズ

#### Leather Grip Finishes

- 7 Black Leather / ブラックレザー
- 8 Dark Brown Leather / ダークブラウンレザー
- 9 Beige Leather / ベージュレザー

#### J-wood Grip Finishes

- J2 J-wood Scotch / J-woodスコッチ
- J3 J-wood Brown / J-woodブラウン
- J4 J-wood Black / J-woodブラック

### DA-142

Finish	Length (mm)
Mirror & Blasted Black	2000
Mirror & Dark Bronze	2000
Mirror & Black Leather	2000
Mirror & Dark Brown Leather	2000
Mirror & Beige Leather	2000
Mirror & J-Wood Scotch	2000
Mirror & J-Wood Brown	2000
Mirror & J-Wood Black	2000
Brushed & Blasted Black	2000
Brushed & Dark Bronze	2000
Brushed & Black Leather	2000
Brushed & Dark Brown Leather	2000
Brushed & Beige Leather	2000
Brushed & J-Wood Scotch	2000
Brushed & J-Wood Brown	2000
Brushed & J-Wood Black	2000

For internal and sheltered external doors without direct rain or direct sunlight exposure.  
室内または庇のある出入りに設置する場合、雨や直射日光に当たらないことを確認してください。

Finish break down : Page 503-504  
仕上詳細ページ



Satin Bronze & J-Wood Brown

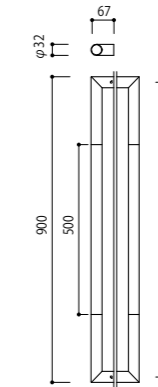
### DA-141

Material : Aluminium  
Aluminium & Calf Leather  
Aluminium & J-Wood

Door Thickness (Hole Opening)  
Glass Door : 8-12mm (Φ16)  
Frame/Flush Door : 35-50mm (Φ10)  
Fitting Screw : M8

材質 : アルミ  
アルミ & 本革  
アルミ & 強化木

標準扉厚 (穴加工)  
ガラス扉 : 8-12mm (Φ16)  
木 扉 : 35-50mm (Φ10)  
取付けネジ : M8



#### Available Finishes

- LQ Shot Champagne Gold / シャンパンゴールド
- 3U Satin Bronze / サテンライトブロンズ

#### Leather Grip Finishes

- 7 Black Leather / ブラックレザー
- 8 Dark Brown Leather / ダークブラウンレザー
- 9 Beige Leather / ベージュレザー

#### J-wood Grip Finishes

- J2 J-wood Scotch / J-woodスコッチ
- J3 J-wood Brown / J-woodブラウン
- J4 J-wood Black / J-woodブラック

### DA-141

Finish	Length (mm)
Shot Champagne Gold & Black Leather	900
Shot Champagne Gold & Dark Brown Leather	900
Shot Champagne Gold & Beige Leather	900
Shot Champagne Gold & J-Wood Scotch	900
Shot Champagne Gold & J-Wood Brown	900
Shot Champagne Gold & J-Wood Black	900
Satin Bronze & Black Leather	900
Satin Bronze & Dark Brown Leather	900
Satin Bronze & Beige Leather	900
Satin Bronze & J-Wood Scotch	900
Satin Bronze & J-Wood Brown	900
Satin Bronze & J-Wood Black	900

For internal and sheltered external doors without direct rain or direct sunlight exposure.  
室内または庇のある出入りに設置する場合、雨や直射日光に当たらないことを確認してください。

Finish break down : Page 503-504  
仕上詳細ページ



Satin Bronze &amp; Dark Brown Leather

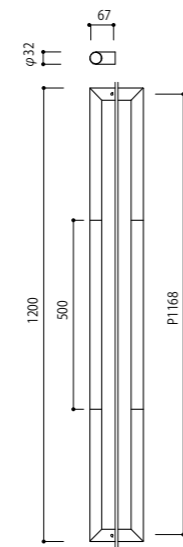
## DA-141

Material : Aluminium  
Aluminium & Calf Leather  
Aluminium & J-Wood

Door Thickness (Hole Opening)  
Glass Door : 8-12mm (Φ16)  
Frame/Flush Door : 35-50mm (Φ10)  
Fitting Screw : M8

材質 : アルミ  
アルミ & 本革  
アルミ & 強化木

標準扉厚 (穴加工)  
ガラス扉 : 8-12mm (Φ16)  
木 扉 : 35-50mm (Φ10)  
取付けネジ : M8



## Available Finishes

11Q Shot Champagne Gold / シャンパンゴールド  
3U Satin Bronze / サテンライトブロンズ

## Leather Grip Finishes

7 Black Leather / ブラックレザー  
8 Dark Brown Leather / ダークブラウンレザー  
9 Beige Leather / ベージュレザー

## J-wood Grip Finishes

J2 J-wood Scotch / J-woodスコッチ  
J3 J-wood Brown / J-woodブラウン  
J4 J-wood Black / J-woodブラック

## DA-141

			Length (mm)
Shot Champagne Gold & Black Leather	シャンパンゴールド & ブラックレザー	DA-141-LQ7-1200	1200
Shot Champagne Gold & Dark Brown Leather	シャンパンゴールド & ダークブラウンレザー	DA-141-LQ8-1200	1200
Shot Champagne Gold & Beige Leather	シャンパンゴールド & ベージュレザー	DA-141-LQ9-1200	1200
Shot Champagne Gold & J-Wood Scotch	シャンパンゴールド & J-woodスコッチ	DA-141-LQJ2-1200	1200
Shot Champagne Gold & J-Wood Brown	シャンパンゴールド & J-woodブラウン	DA-141-LQJ3-1200	1200
Shot Champagne Gold & J-Wood Black	シャンパンゴールド & J-woodブラック	DA-141-LQJ4-1200	1200
Satin Bronze & Black Leather	サテンブロンズ & ブラックレザー	DA-141-3U7-1200	1200
Satin Bronze & Dark Brown Leather	サテンブロンズ & ダークブラウンレザー	DA-141-3U8-1200	1200
Satin Bronze & Beige Leather	サテンブロンズ & ベージュレザー	DA-141-3U9-1200	1200
Satin Bronze & J-Wood Scotch	サテンブロンズ & J-woodスコッチ	DA-141-3UJ2-1200	1200
Satin Bronze & J-Wood Brown	サテンブロンズ & J-woodブラウン	DA-141-3UJ3-1200	1200
Satin Bronze & J-Wood Black	サテンブロンズ & J-woodブラック	DA-141-3UJ4-1200	1200

For internal and sheltered external doors without direct rain or direct sunlight exposure.  
室内または庇のある出入りに設置する場合、雨や直射日光に当たらないことを確認してください。

Finish break down : Page 503-504  
仕上詳細ページ



Satin Bronze &amp; J-Wood Black

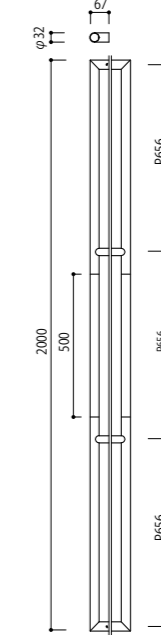
## DA-142

Material : Aluminium  
Aluminium & Calf Leather  
Aluminium & J-Wood

Door Thickness (Hole Opening)  
Glass Door : 8-12mm (Φ16)  
Frame/Flush Door : 35-50mm (Φ10)  
Fitting Screw : M8

材質 : アルミ  
アルミ & 本革  
アルミ & 強化木

標準扉厚 (穴加工)  
ガラス扉 : 8-12mm (Φ16)  
木 扉 : 35-50mm (Φ10)  
取付けネジ : M8



## Available Finishes

11Q Shot Champagne Gold / シャンパンゴールド  
3U Satin Bronze / サテンライトブロンズ

## Leather Grip Finishes

7 Black Leather / ブラックレザー  
8 Dark Brown Leather / ダークブラウンレザー  
9 Beige Leather / ベージュレザー

## J-wood Grip Finishes

J2 J-wood Scotch / J-woodスコッチ  
J3 J-wood Brown / J-woodブラウン  
J4 J-wood Black / J-woodブラック

## DA-142

			Length (mm)
Shot Champagne Gold & Black Leather	シャンパンゴールド & ブラックレザー	DA-142-LQ7-2000	2000
Shot Champagne Gold & Dark Brown Leather	シャンパンゴールド & ダークブラウンレザー	DA-142-LQ8-2000	2000
Shot Champagne Gold & Beige Leather	シャンパンゴールド & ベージュレザー	DA-142-LQ9-2000	2000
Shot Champagne Gold & J-Wood Scotch	シャンパンゴールド & J-woodスコッチ	DA-142-LQJ2-2000	2000
Shot Champagne Gold & J-Wood Brown	シャンパンゴールド & J-woodブラウン	DA-142-LQJ3-2000	2000
Shot Champagne Gold & J-Wood Black	シャンパンゴールド & J-woodブラック	DA-142-LQJ4-2000	2000
Satin Bronze & Black Leather	サテンブロンズ & ブラックレザー	DA-142-3U7-2000	2000
Satin Bronze & Dark Brown Leather	サテンブロンズ & ダークブラウンレザー	DA-142-3U8-2000	2000
Satin Bronze & Beige Leather	サテンブロンズ & ベージュレザー	DA-142-3U9-2000	2000
Satin Bronze & J-Wood Scotch	サテンブロンズ & J-woodスコッチ	DA-142-3UJ2-2000	2000
Satin Bronze & J-Wood Brown	サテンブロンズ & J-woodブラウン	DA-142-3UJ3-2000	2000
Satin Bronze & J-Wood Black	サテンブロンズ & J-woodブラック	DA-142-3UJ4-2000	2000

For internal and sheltered external doors without direct rain or direct sunlight exposure.  
室内または庇のある出入りに設置する場合、雨や直射日光に当たらないことを確認してください。

Finish break down : Page 503-504  
仕上詳細ページ



Blasted Black & J-Wood Brown

Dark Bronze & J-Wood Scotch

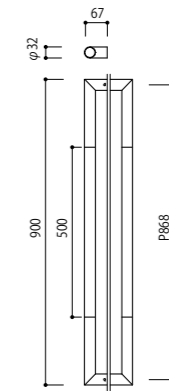
### DA-141

Material : Aluminium  
Aluminium & Calf Leather  
Aluminium & J-Wood

Door Thickness (Hole Opening)  
Glass Door : 8-12mm (Φ16)  
Frame/Flush Door : 35-50mm (Φ10)  
Fitting Screw : M8

材質 : アルミ  
アルミ & 本革  
アルミ & 強化木

標準扉厚 (穴加工)  
ガラス扉 : 8-12mm (Φ16)  
木 扉 : 35-50mm (Φ10)  
取付けネジ : M8



#### Available Finishes

- K Blasted Black / プラストブラック
- 4Q Dark Bronze / ダークブロンズ

#### Leather Grip Finishes

- 7 Black Leather / ブラックレザー
- 8 Dark Brown Leather / ダークブラウンレザー
- 9 Beige Leather / ベージュレザー

#### J-wood Grip Finishes

- J2 J-wood Scotch / J-woodスコッチ
- J3 J-wood Brown / J-woodブラウン
- J4 J-wood Black / J-woodブラック

### DA-141

			Length (mm)
Blasted Black & Black Leather	プラストブラック & ブラックレザー	DA-141-K7-0900	900
Blasted Black & Dark Brown Leather	プラストブラック & ダークブラウンレザー	DA-141-K8-0900	900
Blasted Black & Beige Leather	プラストブラック & ベージュレザー	DA-141-K9-0900	900
Blasted Black & J-Wood Scotch	プラストブラック & J-woodスコッチ	DA-141-KJ2-0900	900
Blasted Black & J-Wood Brown	プラストブラック & J-woodブラウン	DA-141-KJ3-0900	900
Blasted Black & J-Wood Black	プラストブラック & J-woodブラック	DA-141-KJ4-0900	900
Dark Bronze & Black Leather	ダークブロンズ & ブラックレザー	DA-141-4Q7-0900	900
Dark Bronze & Dark Brown Leather	ダークブロンズ & ダークブラウンレザー	DA-141-4Q8-0900	900
Dark Bronze & Beige Leather	ダークブロンズ & ベージュレザー	DA-141-4Q9-0900	900
Dark Bronze & J-Wood Scotch	ダークブロンズ & J-woodスコッチ	DA-141-4QJ2-0900	900
Dark Bronze & J-Wood Brown	ダークブロンズ & J-woodブラウン	DA-141-4QJ3-0900	900
Dark Bronze & J-Wood Black	ダークブロンズ & J-woodブラック	DA-141-4QJ4-0900	900

For internal and sheltered external doors without direct rain or direct sunlight exposure.  
室内または庇のある出入りに設置する場合、雨や直射日光に当たらないことを確認してください。

Finish break down : Page 503-504  
仕上詳細ページ



Blasted Black & Beige Leather

Dark Bronze & J-Wood Black

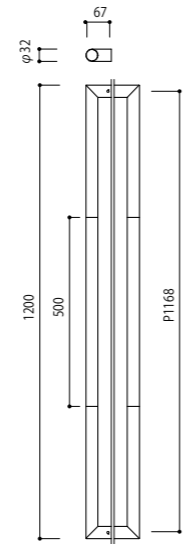
### DA-141

Material : Aluminium  
Aluminium & Calf Leather  
Aluminium & J-Wood

Door Thickness (Hole Opening)  
Glass Door : 8-12mm (Φ16)  
Frame/Flush Door : 35-50mm (Φ10)  
Fitting Screw : M8

材質 : アルミ  
アルミ & 本革  
アルミ & 強化木

標準扉厚 (穴加工)  
ガラス扉 : 8-12mm (Φ16)  
木 扉 : 35-50mm (Φ10)  
取付けネジ : M8



#### Available Finishes

- K Blasted Black / プラストブラック
- 4Q Dark Bronze / ダークブロンズ

#### Leather Grip Finishes

- 7 Black Leather / ブラックレザー
- 8 Dark Brown Leather / ダークブラウンレザー
- 9 Beige Leather / ベージュレザー

#### J-wood Grip Finishes

- J2 J-wood Scotch / J-woodスコッチ
- J3 J-wood Brown / J-woodブラウン
- J4 J-wood Black / J-woodブラック

### DA-141

		Length (mm)	
Blasted Black & Black Leather	プラストブラック & ブラックレザー	DA-141-K7-1200	1200
Blasted Black & Dark Brown Leather	プラストブラック & ダークブラウンレザー	DA-141-K8-1200	1200
Blasted Black & Beige Leather	プラストブラック & ベージュレザー	DA-141-K9-1200	1200
Blasted Black & J-Wood Scotch	プラストブラック & J-woodスコッチ	DA-141-KJ2-1200	1200
Blasted Black & J-Wood Brown	プラストブラック & J-woodブラウン	DA-141-KJ3-1200	1200
Blasted Black & J-Wood Black	プラストブラック & J-woodブラック	DA-141-KJ4-1200	1200
Dark Bronze & Black Leather	ダークブロンズ & ブラックレザー	DA-141-4Q7-1200	1200
Dark Bronze & Dark Brown Leather	ダークブロンズ & ダークブラウンレザー	DA-141-4Q8-1200	1200
Dark Bronze & Beige Leather	ダークブロンズ & ベージュレザー	DA-141-4Q9-1200	1200
Dark Bronze & J-Wood Scotch	ダークブロンズ & J-woodスコッチ	DA-141-4QJ2-1200	1200
Dark Bronze & J-Wood Brown	ダークブロンズ & J-woodブラウン	DA-141-4QJ3-1200	1200
Dark Bronze & J-Wood Black	ダークブロンズ & J-woodブラック	DA-141-4QJ4-1200	1200

For internal and sheltered external doors without direct rain or direct sunlight exposure.  
室内または庇のある出入りに設置する場合、雨や直射日光に当たらないことを確認してください。

Finish break down : Page 503-504  
仕上詳細ページ



Blasted Black & Black Leather

Blasted Black & Dark Brown Leather

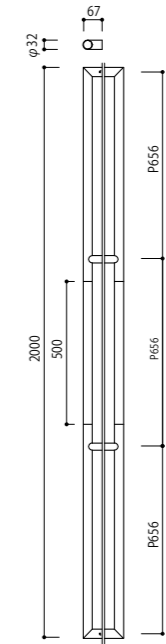
### DA-142

Material : Aluminium  
Aluminium & Calf Leather  
Aluminium & J-Wood

Door Thickness (Hole Opening)  
Glass Door : 8-12mm (Φ16)  
Frame/Flush Door : 35-50mm (Φ10)  
Fitting Screw : M8

材質 : アルミ  
アルミ & 本革  
アルミ & 強化木

標準扉厚 (穴加工)  
ガラス扉 : 8-12mm (Φ16)  
木 扉 : 35-50mm (Φ10)  
取付けネジ : M8



#### Available Finishes

- K Blasted Black / プラストブラック
- 4Q Dark Bronze / ダークブロンズ

#### Leather Grip Finishes

- 7 Black Leather / ブラックレザー
- 8 Dark Brown Leather / ダークブラウンレザー
- 9 Beige Leather / ベージュレザー

#### J-wood Grip Finishes

- J2 J-wood Scotch / J-woodスコッチ
- J3 J-wood Brown / J-woodブラウン
- J4 J-wood Black / J-woodブラック


### DA-142

		Length (mm)	
Blasted Black & Black Leather	プラストブラック & ブラックレザー	DA-142-K7-2000	2000
Blasted Black & Dark Brown Leather	プラストブラック & ダークブラウンレザー	DA-142-K8-2000	2000
Blasted Black & Beige Leather	プラストブラック & ベージュレザー	DA-142-K9-2000	2000
Blasted Black & J-Wood Scotch	プラストブラック & J-woodスコッチ	DA-142-KJ2-2000	2000
Blasted Black & J-Wood Brown	プラストブラック & J-woodブラウン	DA-142-KJ3-2000	2000
Blasted Black & J-Wood Black	プラストブラック & J-woodブラック	DA-142-KJ4-2000	2000
Dark Bronze & Black Leather	ダークブロンズ & ブラックレザー	DA-142-4Q7-2000	2000
Dark Bronze & Dark Brown Leather	ダークブロンズ & ダークブラウンレザー	DA-142-4Q8-2000	2000
Dark Bronze & Beige Leather	ダークブロンズ & ベージュレザー	DA-142-4Q9-2000	2000
Dark Bronze & J-Wood Scotch	ダークブロンズ & J-woodスコッチ	DA-142-4QJ2-2000	2000
Dark Bronze & J-Wood Brown	ダークブロンズ & J-woodブラウン	DA-142-4QJ3-2000	2000
Dark Bronze & J-Wood Black	ダークブロンズ & J-woodブラック	DA-142-4QJ4-2000	2000

For internal and sheltered external doors without direct rain or direct sunlight exposure.  
室内または庇のある出入りに設置する場合、雨や直射日光に当たらないことを確認してください。

Finish break down : Page 503-504  
仕上詳細ページ





Mirror & Dark Bronze

Brushed & Blasted Black

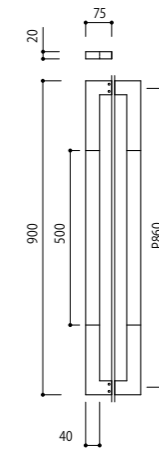
### DA-151

Material : Stainless Steel & Aluminium  
Stainless Steel & Calf Leather  
Stainless Steel & J-Wood

Door Thickness (Hole Opening)  
Glass Door : 8-12mm (Φ12)  
Frame/Flush Door : 35-50mm (Φ8)  
Fitting Screw : M6

材質 : ステンレススチール & アルミ  
ステンレススチール & 本革  
ステンレススチール & 強化木

標準扉厚 (穴加工)  
ガラス扉 : 8-12mm (Φ12)  
木 扉 : 35-50mm (Φ8)  
取付けネジ : M6



#### Available Finishes

- P Mirror / 鏡面
- T Brushed / ヘアライン

#### Grip Finishes

- K Blasted Black / プラストブラック
- 4Q Dark Bronze / ダークアンバー

#### Leather Grip Finishes

- 7 Black Leather / ブラックレザー
- 8 Dark Brown Leather / ダークブラウンレザー
- 9 Beige Leather / ベージュレザー

#### J-wood Grip Finishes

- J2 J-wood Scotch / J-woodスコッチ
- J3 J-wood Brown / J-woodブラウン
- J4 J-wood Black / J-woodブラック

### DA-151

		Length (mm)	
Mirror & Blasted Black	鏡面 & プラストブラック	DA-151-PK-0900	900
Mirror & Dark Bronze	鏡面 & ダークアンバー	DA-151-P4Q-0900	900
Mirror & Black Leather	鏡面 & ブラックレザー	DA-151-P7-0900	900
Mirror & Dark Brown Leather	鏡面 & ダークブラウンレザー	DA-151-P8-0900	900
Mirror & Beige Leather	鏡面 & ベージュレザー	DA-151-P9-0900	900
Mirror & J-Wood Scotch	鏡面 & J-woodスコッチ	DA-151-PJ2-0900	900
Mirror & J-Wood Brown	鏡面 & J-woodブラウン	DA-151-PJ3-0900	900
Mirror & J-Wood Black	鏡面 & J-woodブラック	DA-151-PJ4-0900	900
Brushed & Blasted Black	ヘアライン & プラストブラック	DA-151-TK-0900	900
Brushed & Dark Bronze	ヘアライン & ダークアンバー	DA-151-T4Q-0900	900
Brushed & Black Leather	ヘアライン & ブラックレザー	DA-151-T7-0900	900
Brushed & Dark Brown Leather	ヘアライン & ダークブラウンレザー	DA-151-T8-0900	900
Brushed & Beige Leather	ヘアライン & ベージュレザー	DA-151-T9-0900	900
Brushed & J-Wood Scotch	ヘアライン & J-woodスコッチ	DA-151-TJ2-0900	900
Brushed & J-Wood Brown	ヘアライン & J-woodブラウン	DA-151-TJ3-0900	900
Brushed & J-Wood Black	ヘアライン & J-woodブラック	DA-151-TJ4-0900	900

For internal and sheltered external doors without direct rain or direct sunlight exposure.  
室内または庇のある出入りに設置する場合、雨や直射日光に当たらないことを確認してください。

Finish break down : Page 503-504  
仕上詳細ページ



Mirror & Beige Leather

Brushed & Dark Brown Leather

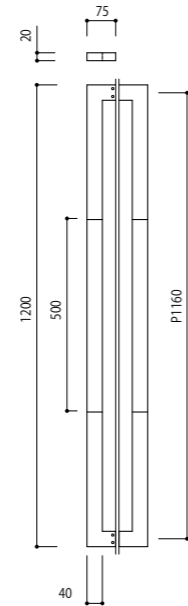
### DA-151

Material : Stainless Steel & Aluminium  
 Stainless Steel & Calf Leather  
 Stainless Steel & J-Wood

材質 : ステンレススチール & アルミ  
 ステンレススチール & 本革  
 ステンレススチール & 強化木

Door Thickness (Hole Opening)  
 Glass Door : 8-12mm (Φ12)  
 Frame/Flush Door : 35-50mm (Φ8)  
 Fitting Screw : M6

標準厚 (穴加工)  
 ガラス扉 : 8-12mm (Φ12)  
 木 扉 : 35-50mm (Φ8)  
 取付けネジ : M6



#### Available Finishes

- P Mirror / 鏡面
- T Brushed / ヘアライン

#### Grip Finishes

- K Blasted Black / プラストブラック
- 4Q Dark Bronze / ダークアンバー

#### Leather Grip Finishes

- 7 Black Leather / ブラックレザー
- 8 Dark Brown Leather / ダークブラウンレザー
- 9 Beige Leather / ベージュレザー

#### J-wood Grip Finishes

- J2 J-wood Scotch / J-woodスコッチ
- J3 J-wood Brown / J-woodブラウン
- J4 J-wood Black / J-woodブラック

### DA-151

		Length (mm)	
Mirror & Blasted Black	鏡面 & プラストブラック	DA-151-PK-1200	1200
Mirror & Dark Bronze	鏡面 & ダークアンバー	DA-151-P4Q-1200	1200
Mirror & Black Leather	鏡面 & ブラックレザー	DA-151-P7-1200	1200
Mirror & Dark Brown Leather	鏡面 & ダークブラウンレザー	DA-151-P8-1200	1200
Mirror & Beige Leather	鏡面 & ベージュレザー	DA-151-P9-1200	1200
Mirror & J-Wood Scotch	鏡面 & J-woodスコッチ	DA-151-PJ2-1200	1200
Mirror & J-Wood Brown	鏡面 & J-woodブラウン	DA-151-PJ3-1200	1200
Mirror & J-Wood Black	鏡面 & J-woodブラック	DA-151-PJ4-1200	1200
Brushed & Blasted Black	ヘアライン & プラストブラック	DA-151-TK-1200	1200
Brushed & Dark Bronze	ヘアライン & ダークアンバー	DA-151-T4Q-1200	1200
Brushed & Black Leather	ヘアライン & ブラックレザー	DA-151-T7-1200	1200
Brushed & Dark Brown Leather	ヘアライン & ダークブラウンレザー	DA-151-T8-1200	1200
Brushed & Beige Leather	ヘアライン & ベージュレザー	DA-151-T9-1200	1200
Brushed & J-Wood Scotch	ヘアライン & J-woodスコッチ	DA-151-TJ2-1200	1200
Brushed & J-Wood Brown	ヘアライン & J-woodブラウン	DA-151-TJ3-1200	1200
Brushed & J-Wood Black	ヘアライン & J-woodブラック	DA-151-TJ4-1200	1200

For internal and sheltered external doors without direct rain or direct sunlight exposure.  
 室内または庇のある出入りに設置する場合、雨や直射日光に当たらないことを確認してください。

Finish break down : Page 503-504  
 仕上詳細ページ



Mirror & J-Wood Scotch

Brushed & J-Wood Brown

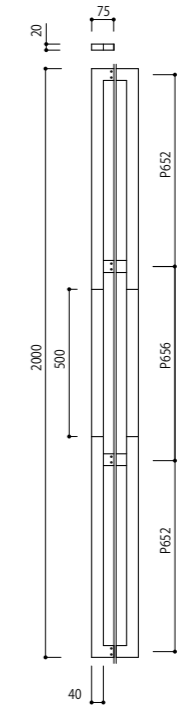
### DA-152

Material : Stainless Steel & Aluminium  
 Stainless Steel & Calf Leather  
 Stainless Steel & J-Wood

材質 : ステンレススチール & アルミ  
 ステンレススチール & 本革  
 ステンレススチール & 強化木

Door Thickness (Hole Opening)  
 Glass Door : 8-12mm (Φ12)  
 Frame/Flush Door : 45-50mm (Φ8)  
 Fitting Screw : M6

標準厚 (穴加工)  
 ガラス扉 : 8-12mm (Φ12)  
 木 扉 : 45-50mm (Φ8)  
 取付けネジ : M6



#### Available Finishes

- P Mirror / 鏡面
- T Brushed / ヘアライン

#### Grip Finishes

- K Blasted Black / プラストブラック
- 4Q Dark Bronze / ダークアンバー

#### Leather Grip Finishes

- 7 Black Leather / ブラックレザー
- 8 Dark Brown Leather / ダークブラウンレザー
- 9 Beige Leather / ベージュレザー

#### J-wood Grip Finishes

- J2 J-wood Scotch / J-woodスコッチ
- J3 J-wood Brown / J-woodブラウン
- J4 J-wood Black / J-woodブラック

### DA-152

		Length (mm)	
Mirror & Blasted Black	鏡面 & プラストブラック	DA-152-PK-2000	2000
Mirror & Dark Bronze	鏡面 & ダークアンバー	DA-152-P4Q-2000	2000
Mirror & Black Leather	鏡面 & ブラックレザー	DA-152-P7-2000	2000
Mirror & Dark Brown Leather	鏡面 & ダークブラウンレザー	DA-152-P8-2000	2000
Mirror & Beige Leather	鏡面 & ベージュレザー	DA-152-P9-2000	2000
Mirror & J-Wood Scotch	鏡面 & J-woodスコッチ	DA-152-PJ2-2000	2000
Mirror & J-Wood Brown	鏡面 & J-woodブラウン	DA-152-PJ3-2000	2000
Mirror & J-Wood Black	鏡面 & J-woodブラック	DA-152-PJ4-2000	2000
Brushed & Blasted Black	ヘアライン & プラストブラック	DA-152-TK-2000	2000
Brushed & Dark Bronze	ヘアライン & ダークアンバー	DA-152-T4Q-2000	2000
Brushed & Black Leather	ヘアライン & ブラックレザー	DA-152-T7-2000	2000
Brushed & Dark Brown Leather	ヘアライン & ダークブラウンレザー	DA-152-T8-2000	2000
Brushed & Beige Leather	ヘアライン & ベージュレザー	DA-152-T9-2000	2000
Brushed & J-Wood Scotch	ヘアライン & J-woodスコッチ	DA-152-TJ2-2000	2000
Brushed & J-Wood Brown	ヘアライン & J-woodブラウン	DA-152-TJ3-2000	2000
Brushed & J-Wood Black	ヘアライン & J-woodブラック	DA-152-TJ4-2000	2000

For internal and sheltered external doors without direct rain or direct sunlight exposure.  
 室内または庇のある出入りに設置する場合、雨や直射日光に当たらないことを確認してください。

Finish break down : Page 503-504  
 仕上詳細ページ

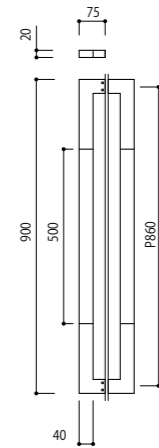
### DA-151

Material : Aluminium  
Aluminium & Calf Leather  
Aluminium & J-Wood

Door Thickness (Hole Opening)  
Glass Door : 8-12mm (Φ12)  
Frame/Flush Door : 35-45mm (Φ8)  
Fitting Screw : M6

材質 : アルミ  
アルミ & 本革  
アルミ & 強化木

標準扉厚 (穴加工)  
ガラス扉 : 8-12mm (Φ12)  
木 扉 : 35-45mm (Φ8)  
取付けネジ : M6



#### Available Finishes

- LQ Shot Champagne Gold / シャンパンゴールド
- 3U Satin Bronze / サテンライトブロンズ

#### Leather Grip Finishes

- 7 Black Leather / ブラックレザー
- 8 Dark Brown Leather / ダークブラウンレザー
- 9 Beige Leather / ベージュレザー

#### J-wood Grip Finishes

- J2 J-wood Scotch / J-woodスコッチ
- J3 J-wood Brown / J-woodブラウン
- J4 J-wood Black / J-woodブラック




Satin Bronze Gold & J-Wood Scotch

### DA-151

		Length (mm)	
Shot Champagne Gold & Black Leather	シャンパンゴールド & ブラックレザー	DA-151-LQ7-0900	900
Shot Champagne Gold & Dark Brown Leather	シャンパンゴールド & ダークブラウンレザー	DA-151-LQ8-0900	900
Shot Champagne Gold & Beige Leather	シャンパンゴールド & ベージュレザー	DA-151-LQ9-0900	900
Shot Champagne Gold & J-Wood Scotch	シャンパンゴールド & J-woodスコッチ	DA-151-LQJ2-0900	900
Shot Champagne Gold & J-Wood Brown	シャンパンゴールド & J-woodブラウン	DA-151-LQJ3-0900	900
Shot Champagne Gold & J-Wood Black	シャンパンゴールド & J-woodブラック	DA-151-LQJ4-0900	900
Satin Bronze & Black Leather	サテンブロンズ & ブラックレザー	DA-151-3U7-0900	900
Satin Bronze & Dark Brown Leather	サテンブロンズ & ダークブラウンレザー	DA-151-3U8-0900	900
Satin Bronze & Beige Leather	サテンブロンズ & ベージュレザー	DA-151-3U9-0900	900
Satin Bronze & J-Wood Scotch	サテンブロンズ & J-woodスコッチ	DA-151-3UJ2-0900	900
Satin Bronze & J-Wood Brown	サテンブロンズ & J-woodブラウン	DA-151-3UJ3-0900	900
Satin Bronze & J-Wood Black	サテンブロンズ & J-woodブラック	DA-151-3UJ4-0900	900

For internal and sheltered external doors without direct rain or direct sunlight exposure.  
室内または庇のある出入りに設置する場合、雨や直射日光に当たらないことを確認してください。

Finish break down : Page 503-504  
仕上詳細ページ



Satin Bronze & J-Wood Black

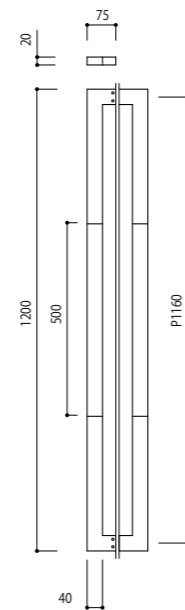
### DA-151

Material : Aluminium  
Aluminium & Calf Leather  
Aluminium & J-Wood

Door Thickness (Hole Opening)  
Glass Door : 8-12mm (Φ12)  
Frame/Flush Door : 35-45mm (Φ8)  
Fitting Screw : M6

材質：アルミ  
アルミ & 本革  
アルミ & 強化木

標準扉厚 (穴加工)  
ガラス扉 : 8-12mm (Φ12)  
木 扉 : 35-45mm (Φ8)  
取付けネジ : M6



#### Available Finishes

- [1Q] Shot Champagne Gold / シャンパンゴールド
- [3U] Satin Bronze / サテンライトブロンズ

#### Leather Grip Finishes

- [7] Black Leather / ブラックレザー
- [8] Dark Brown Leather / ダークブラウンレザー
- [9] Beige Leather / ベージュレザー

#### J-wood Grip Finishes

- [J2] J-wood Scotch / J-woodスコッチ
- [J3] J-wood Brown / J-woodブラウン
- [J4] J-wood Black / J-woodブラック

### DA-151

		Length (mm)	
Shot Champagne Gold & Black Leather	シャンパンゴールド & ブラックレザー	DA-151-LQ7-1200	1200
Shot Champagne Gold & Dark Brown Leather	シャンパンゴールド & ダークブラウンレザー	DA-151-LQ8-1200	1200
Shot Champagne Gold & Beige Leather	シャンパンゴールド & ベージュレザー	DA-151-LQ9-1200	1200
Shot Champagne Gold & J-Wood Scotch	シャンパンゴールド & J-woodスコッチ	DA-151-LQJ2-1200	1200
Shot Champagne Gold & J-Wood Brown	シャンパンゴールド & J-woodブラウン	DA-151-LQJ3-1200	1200
Shot Champagne Gold & J-Wood Black	シャンパンゴールド & J-woodブラック	DA-151-LQJ4-1200	1200
Satin Bronze & Black Leather	サテンブロンズ & ブラックレザー	DA-151-3U7-1200	1200
Satin Bronze & Dark Brown Leather	サテンブロンズ & ダークブラウンレザー	DA-151-3U8-1200	1200
Satin Bronze & Beige Leather	サテンブロンズ & ベージュレザー	DA-151-3U9-1200	1200
Satin Bronze & J-Wood Scotch	サテンブロンズ & J-woodスコッチ	DA-151-3UJ2-1200	1200
Satin Bronze & J-Wood Brown	サテンブロンズ & J-woodブラウン	DA-151-3UJ3-1200	1200
Satin Bronze & J-Wood Black	サテンブロンズ & J-woodブラック	DA-151-3UJ4-1200	1200

For internal and sheltered external doors without direct rain or direct sunlight exposure.  
室内または庇のある出入りに設置する場合、雨や直射日光に当たらないことを確認してください。

Finish break down : Page 503-504  
仕上詳細ページ



Satin Bronze & J-Wood Black

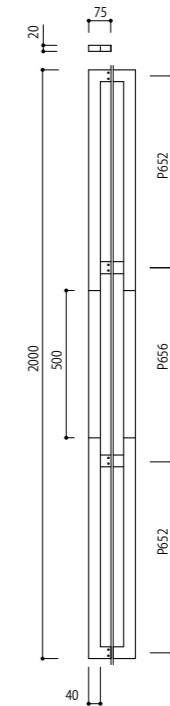
### DA-152

Material : Aluminium  
Aluminium & Calf Leather  
Aluminium & J-Wood

Door Thickness (Hole Opening)  
Glass Door : 8-12mm (Φ16)  
Frame/Flush Door : 45-50mm (Φ10)  
Fitting Screw : M6

材質：アルミ  
アルミ & 本革  
アルミ & 強化木

標準扉厚 (穴加工)  
ガラス扉 : 8-12mm (Φ16)  
木 扉 : 45-50mm (Φ10)  
取付けネジ : M6



#### Available Finishes

- [1Q] Shot Champagne Gold / シャンパンゴールド
- [3U] Satin Bronze / サテンライトブロンズ

#### Leather Grip Finishes

- [7] Black Leather / ブラックレザー
- [8] Dark Brown Leather / ダークブラウンレザー
- [9] Beige Leather / ベージュレザー

#### J-wood Grip Finishes

- [J2] J-wood Scotch / J-woodスコッチ
- [J3] J-wood Brown / J-woodブラウン
- [J4] J-wood Black / J-woodブラック

### DA-152

		Length (mm)	
Shot Champagne Gold & Black Leather	シャンパンゴールド & ブラックレザー	DA-152-LQ7-2000	2000
Shot Champagne Gold & Dark Brown Leather	シャンパンゴールド & ダークブラウンレザー	DA-152-LQ8-2000	2000
Shot Champagne Gold & Beige Leather	シャンパンゴールド & ベージュレザー	DA-152-LQ9-2000	2000
Shot Champagne Gold & J-Wood Scotch	シャンパンゴールド & J-woodスコッチ	DA-152-LQJ2-2000	2000
Shot Champagne Gold & J-Wood Brown	シャンパンゴールド & J-woodブラウン	DA-152-LQJ3-2000	2000
Shot Champagne Gold & J-Wood Black	シャンパンゴールド & J-woodブラック	DA-152-LQJ4-2000	2000
Satin Bronze & Black Leather	サテンブロンズ & ブラックレザー	DA-152-3U7-2000	2000
Satin Bronze & Dark Brown Leather	サテンブロンズ & ダークブラウンレザー	DA-152-3U8-2000	2000
Satin Bronze & Beige Leather	サテンブロンズ & ベージュレザー	DA-152-3U9-2000	2000
Satin Bronze & J-Wood Scotch	サテンブロンズ & J-woodスコッチ	DA-152-3UJ2-2000	2000
Satin Bronze & J-Wood Brown	サテンブロンズ & J-woodブラウン	DA-152-3UJ3-2000	2000
Satin Bronze & J-Wood Black	サテンブロンズ & J-woodブラック	DA-152-3UJ4-2000	2000

For internal and sheltered external doors without direct rain or direct sunlight exposure.  
室内または庇のある出入りに設置する場合、雨や直射日光に当たらないことを確認してください。

Finish break down : Page 503-504  
仕上詳細ページ



Blasted Black & J-Wood Scotch

Dark Bronze & J-Wood Brown

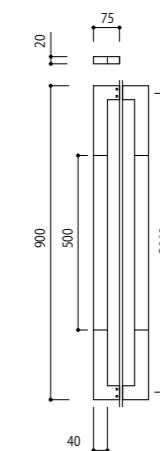
### DA-151

Material : Aluminium  
Aluminium & Calf Leather  
Aluminium & J-Wood

Door Thickness (Hole Opening)  
Glass Door : 8-12mm (Φ12)  
Frame/Flush Door : 35-45mm (Φ8)  
Fitting Screw : M6

材質 : アルミ  
アルミ & 本革  
アルミ & 強化木

標準扉厚 (穴加工)  
ガラス扉 : 8-12mm (Φ12)  
木 扉 : 35-45mm (Φ8)  
取付けネジ : M6



#### Available Finishes

- K Blasted Black / プラストブラック
- 4Q Dark Bronze / ダークブロンズ

#### Leather Grip Finishes

- 7 Black Leather / ブラックレザー
- 8 Dark Brown Leather / ダークブラウンレザー
- 9 Beige Leather / ベージュレザー

#### J-wood Grip Finishes

- J2 J-wood Scotch / J-woodスコッチ
- J3 J-wood Brown / J-woodブラウン
- J4 J-wood Black / J-woodブラック

### DA-151


		Length (mm)	
Blasted Black & Black Leather	プラストブラック & ブラックレザー	DA-151-K7-0900	900
Blasted Black & Dark Brown Leather	プラストブラック & ダークブラウンレザー	DA-151-K8-0900	900
Blasted Black & Beige Leather	プラストブラック & ベージュレザー	DA-151-K9-0900	900
Blasted Black & J-Wood Scotch	プラストブラック & J-woodスコッチ	DA-151-KJ2-0900	900
Blasted Black & J-Wood Brown	プラストブラック & J-woodブラウン	DA-151-KJ3-0900	900
Blasted Black & J-Wood Black	プラストブラック & J-woodブラック	DA-151-KJ4-0900	900
Dark Bronze & Black Leather	ダークブロンズ & ブラックレザー	DA-151-4Q7-0900	900
Dark Bronze & Dark Brown Leather	ダークブロンズ & ダークブラウンレザー	DA-151-4Q8-0900	900
Dark Bronze & Beige Leather	ダークブロンズ & ベージュレザー	DA-151-4Q9-0900	900
Dark Bronze & J-Wood Scotch	ダークブロンズ & J-woodスコッチ	DA-151-4QJ2-0900	900
Dark Bronze & J-Wood Brown	ダークブロンズ & J-woodブラウン	DA-151-4QJ3-0900	900
Dark Bronze & J-Wood Black	ダークブロンズ & J-woodブラック	DA-151-4QJ4-0900	900

For internal and sheltered external doors without direct rain or direct sunlight exposure.  
室内または庇のある出入りに設置する場合、雨や直射日光に当たらないことを確認してください。

Finish break down : Page 503-504  
仕上詳細ページ



Blasted Black & J-Wood Black



Dark Bronze & Beige Leather

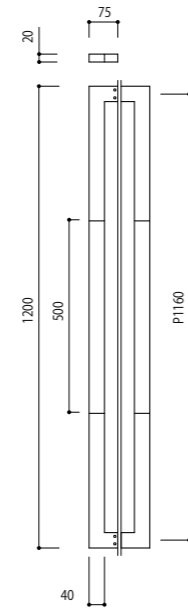
### DA-151

Material : Aluminium  
Aluminium & Calf Leather  
Aluminium & J-Wood

Door Thickness (Hole Opening)  
Glass Door : 8-12mm (Φ12)  
Frame/Flush Door : 35-45mm (Φ8)  
Fitting Screw : M6

材質 : アルミ  
アルミ & 本革  
アルミ & 強化木

標準扉厚 (穴加工)  
ガラス扉 : 8-12mm (Φ12)  
木 扉 : 35-45mm (Φ8)  
取付けネジ : M6



#### Available Finishes

- K Blasted Black / プラストブラック
- 4Q Dark Bronze / ダークブロンズ

#### Leather Grip Finishes

- 7 Black Leather / ブラックレザー
- 8 Dark Brown Leather / ダークブラウンレザー
- 9 Beige Leather / ベージュレザー

#### J-wood Grip Finishes


- J2 J-wood Scotch / J-woodスコッチ
- J3 J-wood Brown / J-woodブラウン
- J4 J-wood Black / J-woodブラック

### DA-151


			Length (mm)
Blasted Black & Black Leather	プラストブラック & ブラックレザー	DA-151-K7-1200	1200
Blasted Black & Dark Brown Leather	プラストブラック & ダークブラウンレザー	DA-151-K8-1200	1200
Blasted Black & Beige Leather	プラストブラック & ベージュレザー	DA-151-K9-1200	1200
Blasted Black & J-Wood Scotch	プラストブラック & J-woodスコッチ	DA-151-KJ2-1200	1200
Blasted Black & J-Wood Brown	プラストブラック & J-woodブラウン	DA-151-KJ3-1200	1200
Blasted Black & J-Wood Black	プラストブラック & J-woodブラック	DA-151-KJ4-1200	1200
Dark Bronze & Black Leather	ダークブロンズ & ブラックレザー	DA-151-4Q7-1200	1200
Dark Bronze & Dark Brown Leather	ダークブロンズ & ダークブラウンレザー	DA-151-4Q8-1200	1200
Dark Bronze & Beige Leather	ダークブロンズ & ベージュレザー	DA-151-4Q9-1200	1200
Dark Bronze & J-Wood Scotch	ダークブロンズ & J-woodスコッチ	DA-151-4QJ2-1200	1200
Dark Bronze & J-Wood Brown	ダークブロンズ & J-woodブラウン	DA-151-4QJ3-1200	1200
Dark Bronze & J-Wood Black	ダークブロンズ & J-woodブラック	DA-151-4QJ4-1200	1200

For internal and sheltered external doors without direct rain or direct sunlight exposure.  
室内または庇のある出入りに設置する場合、雨や直射日光に当たらないことを確認してください。

Finish break down : Page 503-504  
仕上詳細ページ



Blasted Black & Dark Brown Leather



Blasted Black & Black Leather

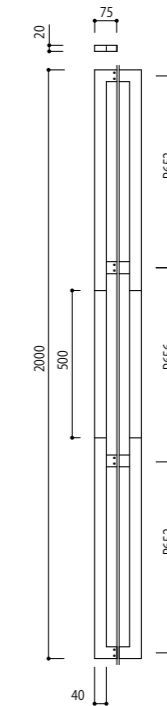
### DA-152

Material : Aluminium  
Aluminium & Calf Leather  
Aluminium & J-Wood

Door Thickness (Hole Opening)  
Glass Door : 8-12mm (Φ12)  
Frame/Flush Door : 45-50mm (Φ8)  
Fitting Screw : M6

材質 : アルミ  
アルミ & 本革  
アルミ & 強化木

標準扉厚 (穴加工)  
ガラス扉 : 8-12mm (Φ12)  
木 扉 : 45-50mm (Φ8)  
取付けネジ : M6



#### Available Finishes

- K Blasted Black / プラストブラック
- 4Q Dark Bronze / ダークブロンズ

#### Leather Grip Finishes

- 7 Black Leather / ブラックレザー
- 8 Dark Brown Leather / ダークブラウンレザー
- 9 Beige Leather / ベージュレザー

#### J-wood Grip Finishes


- J2 J-wood Scotch / J-woodスコッチ
- J3 J-wood Brown / J-woodブラウン
- J4 J-wood Black / J-woodブラック

### DA-152

			Length (mm)
Blasted Black & Black Leather	プラストブラック & ブラックレザー	DA-152-K7-2000	2000
Blasted Black & Dark Brown Leather	プラストブラック & ダークブラウンレザー	DA-152-K8-2000	2000
Blasted Black & Beige Leather	プラストブラック & ベージュレザー	DA-152-K9-2000	2000
Blasted Black & J-Wood Scotch	プラストブラック & J-woodスコッチ	DA-152-KJ2-2000	2000
Blasted Black & J-Wood Brown	プラストブラック & J-woodブラウン	DA-152-KJ3-2000	2000
Blasted Black & J-Wood Black	プラストブラック & J-woodブラック	DA-152-KJ4-2000	2000
Dark Bronze & Black Leather	ダークブロンズ & ブラックレザー	DA-152-4Q7-2000	2000
Dark Bronze & Dark Brown Leather	ダークブロンズ & ダークブラウンレザー	DA-152-4Q8-2000	2000
Dark Bronze & Beige Leather	ダークブロンズ & ベージュレザー	DA-152-4Q9-2000	2000
Dark Bronze & J-Wood Scotch	ダークブロンズ & J-woodスコッチ	DA-152-4QJ2-2000	2000
Dark Bronze & J-Wood Brown	ダークブロンズ & J-woodブラウン	DA-152-4QJ3-2000	2000
Dark Bronze & J-Wood Black	ダークブロンズ & J-woodブラック	DA-152-4QJ4-2000	2000

For internal and sheltered external doors without direct rain or direct sunlight exposure.  
室内または庇のある出入りに設置する場合、雨や直射日光に当たらないことを確認してください。

Finish break down : Page 503-504  
仕上詳細ページ



Pearl Black & Dark Brown Leather

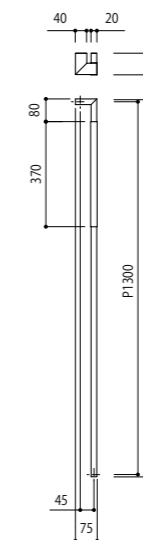


Pearl Black & Black Leather

### DG-083

Material : Stainless Steel & Calf Leather  
 Door Thickness (Hole Opening)  
 Glass Door : 8-12mm (Φ16)  
 Frame/Flush Door : 38-55mm (Φ10)  
 Fitting Screw : M8

材質：ステンレススチール & 本革  
 標準扉厚（穴加工）  
 ガラス扉：8-12mm (Φ16)  
 木 扉：38-55mm (Φ10)  
 取付けネジ：M8



### DG-083

		Length (mm)	
Pearl Black Paint & Black Leather	パールブラック & ブラックレザー	DG-083-GQ-1330-L	1330
		DG-083-GQ-1330-R	1330
Pearl Black Paint & Dark Brown Leather	パールブラック & ダークブラウンレザー	DG-083-2GQ-1330-L	1330
		DG-083-2GQ-1330-R	1330

For internal and sheltered external doors without direct rain or direct sunlight exposure.  
 室内または庇のある出入りに設置する場合、雨や直射日光に当たらないことを確認してください。

Finish break down : Page 503-504  
 仕上詳細ページ



Brushed Aluminium & J-Wood Scotch



Blasted Black & J-Wood Black



Brushed Aluminium & J-Wood Scotch

### DA-109

Material : Aluminium & J-Wood  
 Door Thickness (Hole Opening)  
 Glass Door : 8-12mm (Φ12)  
 Frame/Flush Door : 30-55mm (Φ8)  
 Fitting Screw : M6

材質：アルミ&強化木  
 標準扉厚（穴加工）  
 ガラス扉：8-12mm (Φ12)  
 木 扉：30-55mm (Φ8)  
 取付けネジ：M6



### DA-109

			Length (mm)
Blasted Black & J-Wood Black	ブラストブラック & ブラック	DA-109-J4K-0900	900
Brushed Aluminium & J-Wood Scotch	ブラストブラック & スコッチ	DA-109-J2T-0900	900

For internal and sheltered external doors without direct rain or direct sunlight exposure.  
 室内または庇のある出入りに設置する場合、雨や直射日光に当たらないことを確認してください。

Finish break down : Page 503-504  
 仕上詳細ページ





Blasted Black & J-Wood Scotch & Mirror



Blasted Black



Blasted Silver

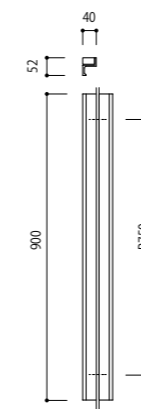
### DA-111

Material : Aluminium & J-Wood & Stainless Steel

材質：アルミ & 強化木 & ステンレススチール

Door Thickness (Hole Opening)  
Glass Door : N/A  
Frame/Flush Door : 45-50mm (Φ10)  
Fitting Screw : M8

標準扉厚 (穴加工)  
ガラス扉 : 不可  
木 扉 : 45-50mm (Φ10)  
取付けネジ : M8



### DA-111

Blasted Black & J-Wood Scotch & Mirror

ブラストブラック & スコッチ & 鏡面

DA-111-J2K-0900

Length (mm)

900

### DA-107

Blasted Silver

ブラストシルバー

DA-107-XS-0900

Length (mm)

900

Blasted Black

ブラストブラック

DA-107-XK-0900

900

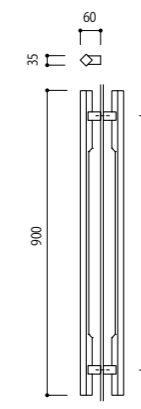
### DA-107

Material : Aluminium & Stainless Steel

材質：アルミ & ステンレススチール

Door Thickness (Hole Opening)  
Glass Door : 8-12mm (Φ16)  
Frame/Flush Door : 35-53mm (Φ10)  
Fitting Screw : M8

標準扉厚 (穴加工)  
ガラス扉 : 8-12mm (Φ16)  
木 扉 : 35-53mm (Φ10)  
取付けネジ : M8



For internal and sheltered external doors without direct rain or direct sunlight exposure.  
室内または庇のある出入りに設置する場合、雨や直射日光に当たらないことを確認してください。

Finish break down : Page 503-504  
仕上詳細ページ



Blasted Black & J-Wood Gray



Blasted Black & J-Wood Gray

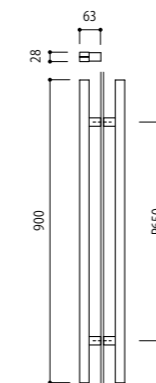
### DA-113

Material : Aluminium & J-Wood  
& Brass

材質 : アルミ & 強化木  
& 真鍮

Door Thickness (Hole Opening)  
Glass Door : 8-12mm (Φ16)  
Frame/Flush Door : 35-53mm (Φ10)  
Fitting Screw : M8

標準厚 (穴加工)  
ガラス扉 : 8-12mm (Φ16)  
木 扉 : 35-53mm (Φ10)  
取付けネジ : M8



### DA-113

Blasted Black & J-Wood Gray

ブラストブラック & グレー

DA-113-J5K-0900

Length (mm)

900

For internal and sheltered external doors without direct rain or direct sunlight exposure.  
室内または庇のある出入りに設置する場合、雨や直射日光に当たらないことを確認してください。

Finish break down : Page 503-504  
仕上詳細ページ

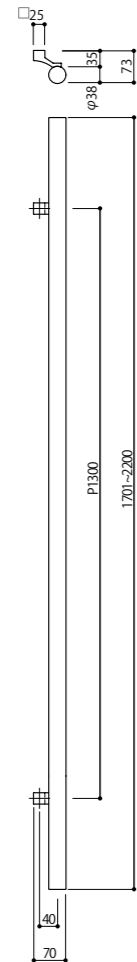


Stainless Steel Hairline & J-Wood Brown

### H-177-□-22H2 N

Material : Aluminium & J-Wood  
 Door Thickness (Hole Opening)  
 Glass Door : 8-12mm (Φ16)  
 Frame/Flush Door : 40-46mm (Φ10)  
 Fitting Screw : M8

材質 : アルミ & 強化木  
 標準扉厚 (穴加工)  
 ガラス扉 : 8-12mm (Φ16)  
 木 扉 : 40-46mm (Φ10)  
 取付けネジ : M8



#### Available Finishes

- 140 Stainless Steel Hairline & J-Wood Brown / ステンレスヘアライン & J-Woodブラウン
- 418 Black Acrylic Painted & J-Wood Black / ブラックアクリル焼付3分艶 & J-Woodブラック

#### H-177

Stainless Steel Hairline & J-Wood Brown  
 Black Acrylic Painted & J-Wood Black

ステンレスヘアライン & J-Woodブラウン  
 ブラックアクリル焼付3分艶 & J-Woodブラック

H-177-140-22H2  
 H-177-418-22H2

#### Length (mm)

1701~2200  
 1701~2200

For internal and sheltered external doors without direct rain or direct sunlight exposure.  
 室内または庇のある出入りに設置する場合、雨や直射日光に当たらないことを確認してください。

Finish break down : Page 153-154  
 仕上詳細ページ

N = New product  
 = 新商品

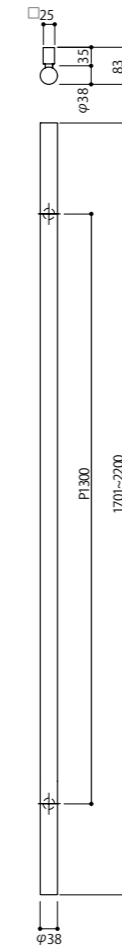


Stainless Steel Hairline & J-Wood Brown

### C-177-□-22C2 N

Material : Aluminium & J-Wood  
 Door Thickness (Hole Opening)  
 Glass Door : 8-12mm (Φ16)  
 Frame/Flush Door : 38-46mm (Φ10)  
 Fitting Screw : M8

材質 : アルミ & 強化木  
 標準扉厚 (穴加工)  
 ガラス扉 : 8-12mm (Φ16)  
 木 扉 : 38-46mm (Φ10)  
 取付けネジ : M8



#### Available Finishes

- 140 Stainless Steel Hairline & J-Wood Brown / ステンレスヘアライン & J-Woodブラウン
- 418 Black Acrylic Painted & J-Wood Black / ブラックアクリル焼付3分艶 & J-Woodブラック

#### C-177

Stainless Steel Hairline & J-Wood Brown  
 Black Acrylic Painted & J-Wood Black

ステンレスヘアライン & J-Woodブラウン  
 ブラックアクリル焼付3分艶 & J-Woodブラック

C-177-140-22C2  
 C-177-418-22C2

#### Length (mm)

1701~2200  
 1701~2200

For internal and sheltered external doors without direct rain or direct sunlight exposure.  
 室内または庇のある出入りに設置する場合、雨や直射日光に当たらないことを確認してください。

Finish break down : Page 153-154  
 仕上詳細ページ

N = New product  
 = 新商品

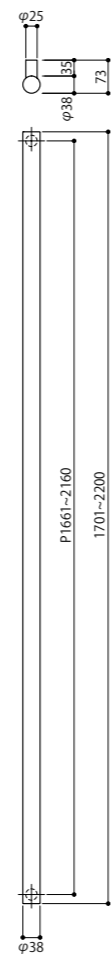


J-Wood Brown

**C-133-□-22C2** N

Material : Aluminium & J-Wood  
 Door Thickness (Hole Opening)  
 Glass Door : 8-12mm (Φ16)  
 Frame/Flush Door : 37-46mm (Φ10)  
 Fitting Screw : M8

材質 : アルミ & 強化木  
 標準扉厚 (穴加工)  
 ガラス扉 : 8-12mm (Φ16)  
 木 扉 : 37-46mm (Φ10)  
 取付けネジ : M8



Available Finishes

- 140 Stainless Steel Hairline & J-Wood Brown / ステンレスヘアライン & J-Woodブラウン
- 418 Black Acrylic Painted & J-Wood Black / ブラックアクリル焼付3分艶 & J-Woodブラック

C-133		Length (mm)
Stainless Steel Hairline & J-Wood Brown	ステンレスヘアライン & J-Woodブラウン	C-133-140-22C2 1701~2200
Black Acrylic Painted & J-Wood Black	ブラックアクリル焼付3分艶 & J-Woodブラック	C-133-418-22C2 1701~2200

For internal and sheltered external doors without direct rain or direct sunlight exposure.  
 室内または底のある出入りに設置する場合、雨や直射日光に当たらないことを確認してください。

Finish break down : Page 153-154  
 仕上詳細ページ

N = New product  
 = 新商品

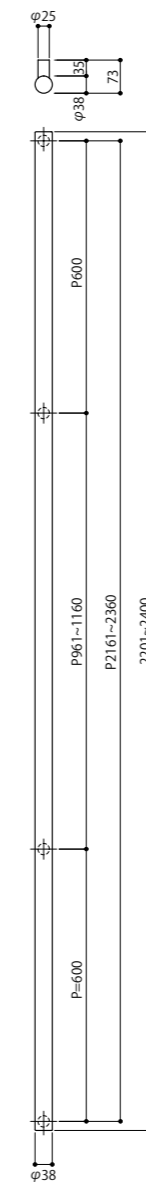


J-Wood Brown

**C-133-□-24C4** N

Material : Aluminium & J-Wood  
 Door Thickness (Hole Opening)  
 Glass Door : 8-12mm (Φ16)  
 Frame/Flush Door : 37-46mm (Φ10)  
 Fitting Screw : M8

材質 : アルミ & 強化木  
 標準扉厚 (穴加工)  
 ガラス扉 : 8-12mm (Φ16)  
 木 扉 : 37-46mm (Φ10)  
 取付けネジ : M8



Available Finishes

- 140 Stainless Steel Hairline & J-Wood Brown / ステンレスヘアライン & J-Woodブラウン
- 418 Black Acrylic Painted & J-Wood Black / ブラックアクリル焼付3分艶 & J-Woodブラック

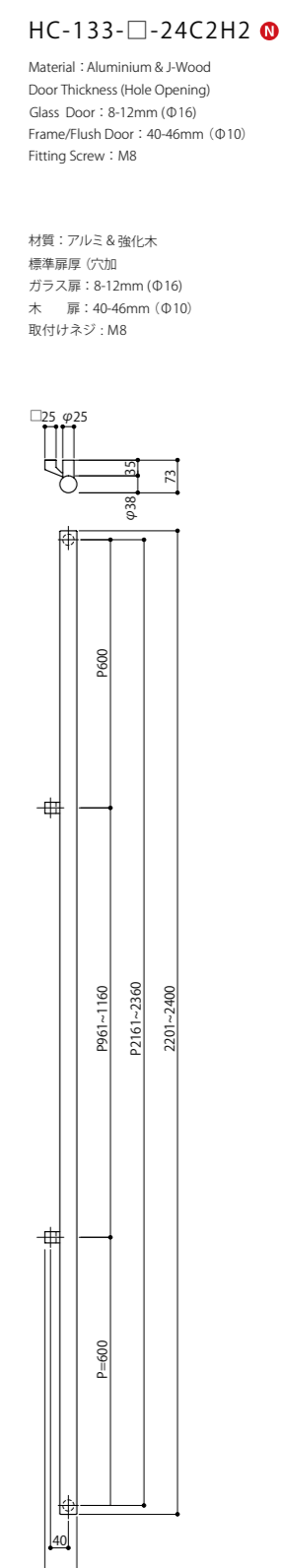
C-133		Length (mm)
Stainless Steel Hairline & J-Wood Brown	ステンレスヘアライン & J-Woodブラウン	C-133-140-24C4 2201~2400
Black Acrylic Painted & J-Wood Black	ブラックアクリル焼付3分艶 & J-Woodブラック	C-133-418-24C4 2201~2400

HC-133		Length (mm)
Stainless Steel Hairline & J-Wood Brown	ステンレスヘアライン & J-Woodブラウン	HC-133-140-24C2H2 2201~2400
Black Acrylic Painted & J-Wood Black	ブラックアクリル焼付3分艶 & J-Woodブラック	HC-133-418-24C2H2 2201~2400

For internal and sheltered external doors without direct rain or direct sunlight exposure.  
 室内または底のある出入りに設置する場合、雨や直射日光に当たらないことを確認してください。

Finish break down : Page 153-154  
 仕上詳細ページ

N = New product  
 = 新商品

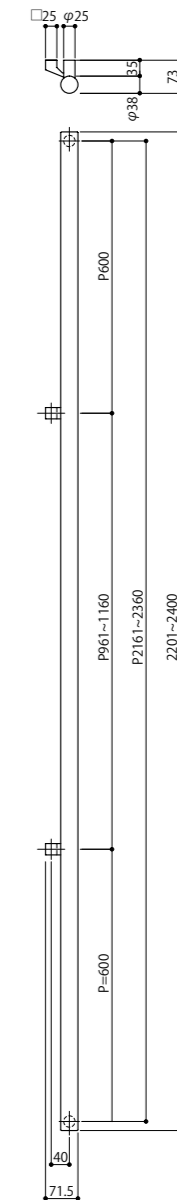


J-Wood Brown

**HC-133-□-24C2H2** N

Material : Aluminium & J-Wood  
 Door Thickness (Hole Opening)  
 Glass Door : 8-12mm (Φ16)  
 Frame/Flush Door : 40-46mm (Φ10)  
 Fitting Screw : M8

材質 : アルミ & 強化木  
 標準扉厚 (穴加工)  
 ガラス扉 : 8-12mm (Φ16)  
 木 扉 : 40-46mm (Φ10)  
 取付けネジ : M8

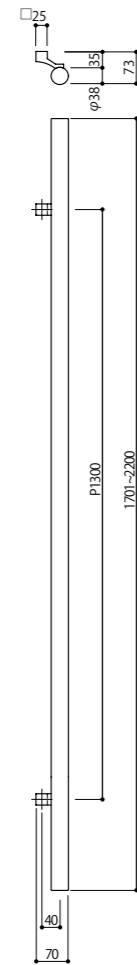




**H-177-□-22H2** N

Material : Aluminium & J-Wood  
 Door Thickness (Hole Opening)  
 Glass Door : 8-12mm (Φ16)  
 Frame/Flush Door : 40-46mm (Φ10)  
 Fitting Screw : M8

材質：アルミ&強化木  
 標準扉厚（穴加工）  
 ガラス扉：8-12mm (Φ16)  
 木扉：40-46mm (Φ10)  
 取付けネジ：M8



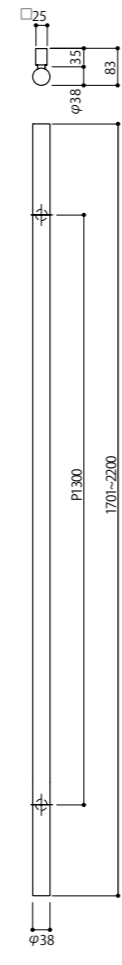
AL Vibration Black & J-Wood Brown



**C-177-□-22C2** N

Material : Aluminium & J-Wood  
 Door Thickness (Hole Opening)  
 Glass Door : 8-12mm (Φ16)  
 Frame/Flush Door : 38-46mm (Φ10)  
 Fitting Screw : M8

材質：アルミ&強化木  
 標準扉厚（穴加工）  
 ガラス扉：8-12mm (Φ16)  
 木扉：38-46mm (Φ10)  
 取付けネジ：M8



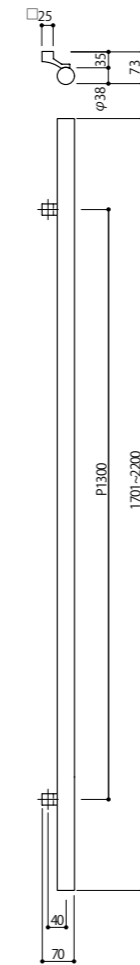
AL Vibration Black & J-Wood Brown



**H-177-□-22H2** N

Material : Aluminium & J-Wood  
 Door Thickness (Hole Opening)  
 Glass Door : 8-12mm (Φ16)  
 Frame/Flush Door : 40-46mm (Φ10)  
 Fitting Screw : M8

材質：アルミ&強化木  
 標準扉厚（穴加工）  
 ガラス扉：8-12mm (Φ16)  
 木扉：40-46mm (Φ10)  
 取付けネジ：M8



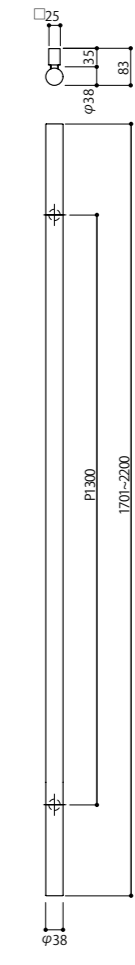
AL Vibration Silver & J-Wood White



**C-177-□-22C2** N

Material : Aluminium & J-Wood  
 Door Thickness (Hole Opening)  
 Glass Door : 8-12mm (Φ16)  
 Frame/Flush Door : 38-46mm (Φ10)  
 Fitting Screw : M8

材質：アルミ&強化木  
 対応扉厚（穴加工）  
 ガラス扉：8-12mm (Φ16)  
 木扉：38-46mm (Φ10)  
 取付けネジ：M8



AL Vibration Silver & J-Wood White

Available Finishes

- 266 AL Vibration Black & J-Wood Brown / アルミバイブレーションブラック & J-Woodブラウン
- 267 AL Vibration Black & J-Wood Scotch / アルミバイブレーションブラック & J-Woodスコッチ

H-177

AL Vibration Black & J-Wood Brown	アルミバイブレーションブラック & J-Woodブラウン	H-177-266-22H2	Length (mm)
AL Vibration Black & J-Wood Scotch	アルミバイブレーションブラック & J-Woodスコッチ	H-177-267-22H2	1701~2200

C-177

AL Vibration Black & J-Wood Brown	アルミバイブレーションブラック & J-Woodブラウン	C-177-266-22C2	Length (mm)
AL Vibration Black & J-Wood Scotch	アルミバイブレーションブラック & J-Woodスコッチ	C-177-267-22C2	1701~2200

For internal and sheltered external doors without direct rain or direct sunlight exposure.  
 室内または庇のある出入りに設置する場合、雨や直射日光に当たらないことを確認してください。

Finish break down : Page 153-154  
 仕上詳細ページ

N = New product  
 = 新商品

Available Finishes

- 268 AL Vibration Silver & J-Wood Black / アルミバイブレーションシルバー & J-Woodブラック
- 269 AL Vibration Silver & J-Wood White / アルミバイブレーションシルバー & J-Woodホワイト

H-177

AL Vibration Silver & J-Wood Black	アルミバイブレーションシルバー & J-Woodブラック	H-177-268-22H2	Length (mm)
AL Vibration Silver & J-Wood White	アルミバイブレーションシルバー & J-Woodホワイト	H-177-269-22H2	1701~2200

C-177

AL Vibration Silver & J-Wood Black	アルミバイブレーションシルバー & J-Woodブラック	C-177-268-22C2	Length (mm)
AL Vibration Silver & J-Wood White	アルミバイブレーションシルバー & J-Woodホワイト	C-177-269-22C2	1701~2200

For internal and sheltered external doors without direct rain or direct sunlight exposure.  
 室内または庇のある出入りに設置する場合、雨や直射日光に当たらないことを確認してください。

Finish break down : Page 153-154  
 仕上詳細ページ

N = New product  
 = 新商品



**Aluminium Finishes**

- 260 AL Vibration Black / アルミバイブレーションブラック
- 261 AL Vibration Silver / アルミバイブレーションシルバー

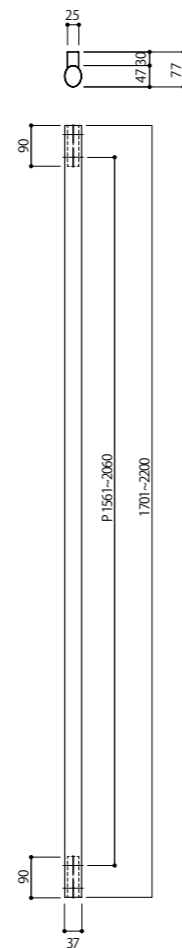


AL Vibration Black

**C-179-□-22C2 N**

Material : Aluminium  
 Door Thickness (Hole Opening)  
 Glass Door : 8-12mm (Φ16)  
 Frame/Flush Door : 38-45mm (Φ10)  
 Fitting Screw : M8

材質：アルミ  
 標準扉厚（穴加工）  
 ガラス扉：8-12mm（Φ16）  
 木 扉：38-45mm（Φ10）  
 取付けネジ：M8



**C-179**

AL Vibration Black	アルミバイブレーションブラック	C-179-260-22C2	1701~2200
AL Vibration Silver	アルミバイブレーションシルバー	C-179-261-22C2	1701~2200

**Length (mm)**

1701~2200
1701~2200

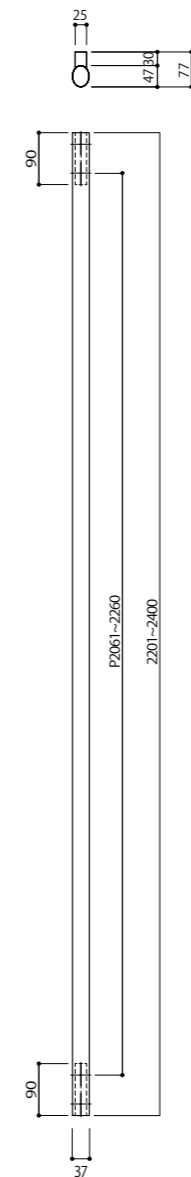


AL Vibration Black

**C-179-□-24C2 N**

Material : Aluminium  
 Door Thickness (Hole Opening)  
 Glass Door : 8-12mm (Φ16)  
 Frame/Flush Door : 38-45mm (Φ10)  
 Fitting Screw : M8

材質：アルミ  
 標準扉厚（穴加工）  
 ガラス扉：8-12mm（Φ16）  
 木 扉：38-45mm（Φ10）  
 取付けネジ：M8



**C-179**

AL Vibration Black	アルミバイブレーションブラック	C-179-260-24C2	2201~2400
AL Vibration Silver	アルミバイブレーションシルバー	C-179-261-24C2	2201~2400
AL Vibration Black	アルミバイブレーションブラック	C-179-260-26C2	2401~2600
AL Vibration Silver	アルミバイブレーションシルバー	C-179-261-26C2	2401~2600

**Length (mm)**

2201~2400
2201~2400
2401~2600
2401~2600

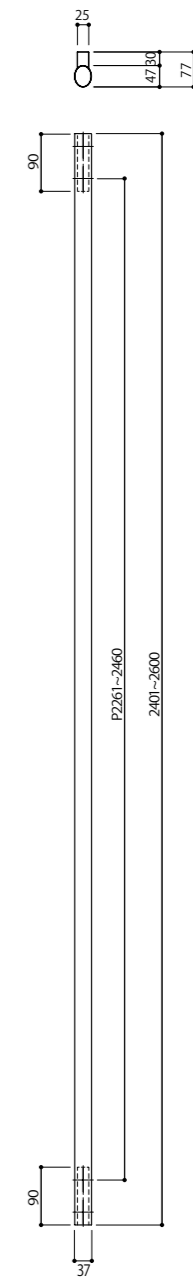


AL Vibration Black

**C-179-□-26C2 N**

Material : Aluminium  
 Door Thickness (Hole Opening)  
 Glass Door : 8-12mm (Φ16)  
 Frame/Flush Door : 38-45mm (Φ10)  
 Fitting Screw : M8

材質：アルミ  
 標準扉厚（穴加工）  
 ガラス扉：8-12mm（Φ16）  
 木 扉：38-45mm（Φ10）  
 取付けネジ：M8



For internal and sheltered external doors without direct rain or direct sunlight exposure.  
 室内または庇のある出入りに設置する場合、雨や直射日光に当たらないことを確認してください。

Finish break down : Page 153-154  
 仕上詳細ページ

N =New product  
 =新商品

For internal and sheltered external doors without direct rain or direct sunlight exposure.  
 室内または庇のある出入りに設置する場合、雨や直射日光に当たらないことを確認してください。

Finish break down : Page 153-154  
 仕上詳細ページ

N =New product  
 =新商品



Aluminium Finishes

- 260 AL Vibration Black / アルミバイブレーションブラック
- 261 AL Vibration Silver / アルミバイブレーションシルバー

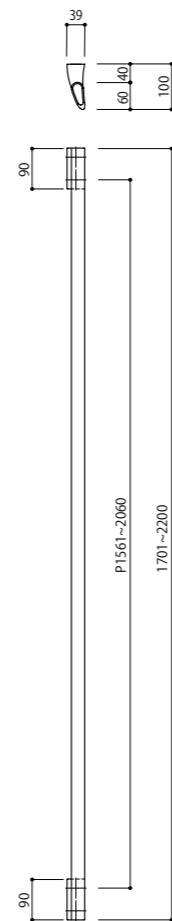


AL Vibration Black

C-180-□-22C2 N

Material : Aluminium  
 Door Thickness (Hole Opening)  
 Glass Door : 8-12mm (Φ16)  
 Frame/Flush Door : 38-45mm (Φ10)  
 Fitting Screw : M8

材質：アルミ  
 標準扉厚（穴加工）  
 ガラス扉：8-12mm（Φ16）  
 木 扉：38-45mm（Φ10）  
 取付けネジ：M8



C-180

AL Vibration Black	アルミバイブレーションブラック	C-180-260-22C2	1701~2200
AL Vibration Silver	アルミバイブレーションシルバー	C-180-261-22C2	1701~2200

Length (mm)

For internal and sheltered external doors without direct rain or direct sunlight exposure.  
 室内または庇のある出入りに設置する場合、雨や直射日光に当たらないことを確認してください。

Finish break down : Page 153-154  
 仕上詳細ページ

N = New product  
 = 新商品

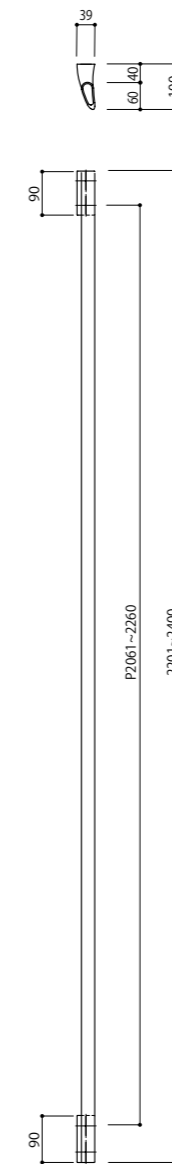


AL Vibration Black

C-180-□-24C2 N

Material : Aluminium  
 Door Thickness (Hole Opening)  
 Glass Door : 8-12mm (Φ16)  
 Frame/Flush Door : 38-45mm (Φ10)  
 Fitting Screw : M8

材質：アルミ  
 標準扉厚（穴加工）  
 ガラス扉：8-12mm（Φ16）  
 木 扉：38-45mm（Φ10）  
 取付けネジ：M8



C-180

AL Vibration Black	アルミバイブレーションブラック	C-180-260-24C2	2201~2400
AL Vibration Silver	アルミバイブレーションシルバー	C-180-261-24C2	2201~2400
AL Vibration Black	アルミバイブレーションブラック	C-180-260-26C2	2401~2600
AL Vibration Silver	アルミバイブレーションシルバー	C-180-261-26C2	2401~2600

Length (mm)

For internal and sheltered external doors without direct rain or direct sunlight exposure.  
 室内または庇のある出入りに設置する場合、雨や直射日光に当たらないことを確認してください。

Finish break down : Page 153-154  
 仕上詳細ページ

N = New product  
 = 新商品



AL Hairline Silver/AL Hairline Bronze/AL Hairline Black

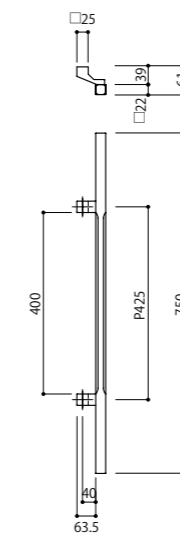


AL Hairline Silver

### H-193-□-750

Material : Aluminium  
 Door Thickness (Hole Opening)  
 Glass Door : 8-12mm (Φ16)  
 Frame/Flush Door : 40-46mm (Φ10)  
 Fitting Screw : M8

材質：アルミ  
 標準扉厚（穴加工）  
 ガラス扉：8-12mm（Φ16）  
 木 扉：40-46mm（Φ10）  
 取付けネジ：M8



#### Aluminium Finishes

- 137 AL Hairline Black / アルマイトブラックヘアライン
- 449 AL Hairline Silver / アルマイトシルバーヘアライン
- 450 AL Hairline Bronze / アルマイトブロンズヘアライン

#### H-193

AL Hairline Black	アルマイトブラックヘアライン	H-193-137-750	750
AL Hairline Silver	アルマイトシルバーヘアライン	H-193-449-750	750
AL Hairline Bronze	アルマイトブロンズヘアライン	H-193-450-750	750

#### C-193

AL Hairline Black	アルマイトブラックヘアライン	C-193-137-750	750
AL Hairline Silver	アルマイトシルバーヘアライン	C-193-449-750	750
AL Hairline Bronze	アルマイトブロンズヘアライン	C-193-450-750	750

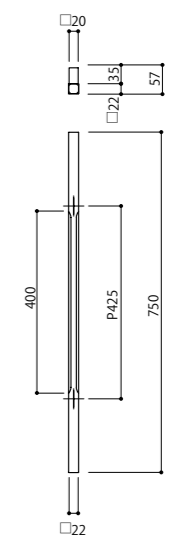


AL Hairline Silver

### C-193-□-750

Material : Aluminium  
 Door Thickness (Hole Opening)  
 Glass Door : 8-12mm (Φ12)  
 Frame/Flush Door : 36-46mm (Φ8)  
 Fitting Screw : M6

材質：アルミ  
 標準扉厚（穴加）  
 ガラス扉：8-12mm（Φ12）  
 木 扉：36-46mm（Φ8）  
 取付けネジ：M6



#### Aluminium Finishes

- 137 AL Hairline Black / アルマイトブラックヘアライン
- 449 AL Hairline Silver / アルマイトシルバーヘアライン
- 450 AL Hairline Bronze / アルマイトブロンズヘアライン

#### Length (mm)

#### Length (mm)

For internal and sheltered external doors without direct rain or direct sunlight exposure.  
 室内または庇のある出入り口に設置する場合、雨や直射日光に当たらないことを確認してください。

Finish break down : Page 153-154  
 仕上詳細ページ





**C-197-□-800 N**

Material : Aluminium  
 Door Thickness (Hole Opening)  
 Glass Door : 8-12mm (Φ16)  
 Frame/Flush Door : 37-46mm (Φ10)  
 Fitting Screw : M8

材質：アルミ  
 標準扉厚 (穴加工)  
 ガラス扉：8-12mm (Φ16)  
 木 扉：37-46mm (Φ10)  
 取付けネジ：M8

**C-197-□-1500 N**

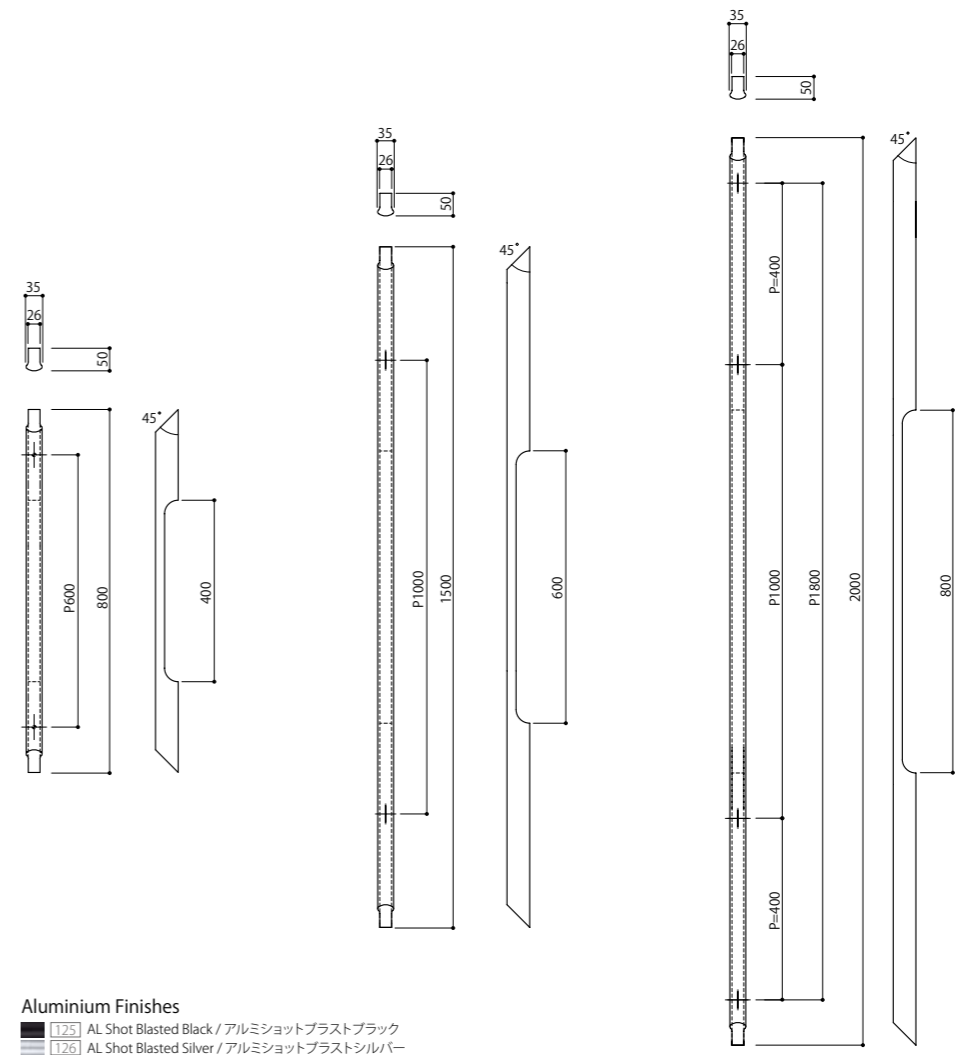
Material : Aluminium  
 Door Thickness (Hole Opening)  
 Glass Door : 8-12mm (Φ16)  
 Frame/Flush Door : 37-46mm (Φ10)  
 Fitting Screw : M8

材質：アルミ  
 標準扉厚 (穴加工)  
 ガラス扉：8-12mm (Φ16)  
 木 扉：37-46mm (Φ10)  
 取付けネジ：M8

**C-197-□-2000 N**

Material : Aluminium  
 Door Thickness (Hole Opening)  
 Glass Door : 8-12mm (Φ16)  
 Frame/Flush Door : 37-46mm (Φ10)  
 Fitting Screw : M8

材質：アルミ  
 標準扉厚 (穴加工)  
 ガラス扉：8-12mm (Φ16)  
 木 扉：37-46mm (Φ10)  
 取付けネジ：M8



**Aluminium Finishes**

- 125 AL Shot Blasted Black / アルミショットブラストブラック
- 126 AL Shot Blasted Silver / アルミショットブラストシルバー

**C-197**

AL Shot Blasted Black	アルミショットブラストブラック	C-197-125-800	800
AL Shot Blasted Black	アルミショットブラストブラック	C-197-125-1500	1500
AL Shot Blasted Black	アルミショットブラストブラック	C-197-125-2000	2000
AL Shot Blasted Silver	アルミショットブラストシルバー	C-197-126-800	800
AL Shot Blasted Silver	アルミショットブラストシルバー	C-197-126-1500	1500
AL Shot Blasted Silver	アルミショットブラストシルバー	C-197-126-2000	2000

For internal and sheltered external doors without direct rain or direct sunlight exposure.  
 室内または庇のある出入りに設置する場合、雨や直射日光に当たらないことを確認してください。

Finish break down : Page 153-154  
 仕上詳細ページ


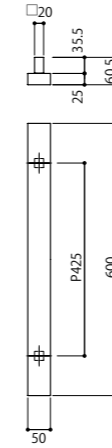
N = New product  
 = 新商品



### C-206-□-600

Material : Aluminium  
 Door Thickness (Hole Opening)  
 Glass Door : 8-12mm (Φ12)  
 Frame/Flush Door : 37-46mm (Φ8)  
 Fitting Screw : M6



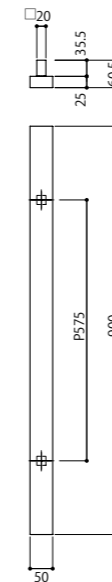
材質 : アルミ  
 標準扉厚 (穴加工)  
 ガラス扉 : 8-12mm (Φ12)  
 木 扉 : 37-46mm (Φ8)  
 取付けネジ : M6



### C-206-□-900

Material : Aluminium  
 Door Thickness (Hole Opening)  
 Glass Door : 8-12mm (Φ12)  
 Frame/Flush Door : 37-46mm (Φ8)  
 Fitting Screw : M6

材質 : アルミ  
 標準扉厚 (穴加工)  
 ガラス扉 : 8-12mm (Φ12)  
 木 扉 : 37-46mm (Φ8)  
 取付けネジ : M6



#### Available Finishes


- 198 AL Hairline Bronze & J-Cerad/OXIDE Moro / アルミヘアラインブロンズ & J-Cerad/OXIDE Moro
- 199 AL Mirror Black & J-Cerad/OXIDE Nero / アルミブラックミラー & J-Cerad/OXIDE Nero
- 421 AL Hairline Bronze & J-Cerad/OSSIDE Bruno / アルミヘアラインブロンズ & J-Cerad/OSSIDE Bruno
- 422 AL Mirror Black & J-Cerad/OSSIDE Nero / アルミブラックミラー & J-Cerad/OSSIDE Nero

#### C-206

Material / Finish	Material / Finish	Length (mm)
AL Hairline Bronze & J-Cerad/OXIDE Moro	アルミヘアラインブロンズ & J-Cerad/OXIDE Moro	C-206-198-600
AL Mirror Black & J-Cerad/OXIDE Nero	アルミブラックミラー & J-Cerad/OXIDE Nero	C-206-199-600
AL Hairline Bronze & J-Cerad/OSSIDE Bruno	アルミヘアラインブロンズ & J-Cerad/OSSIDE Bruno	C-206-421-600
AL Mirror Black & J-Cerad/OSSIDE Nero	アルミブラックミラー & J-Cerad/OSSIDE Nero	C-206-422-600
AL Hairline Bronze & J-Cerad/OXIDE Moro	アルミヘアラインブロンズ & J-Cerad/OXIDE Moro	C-206-198-900
AL Mirror Black & J-Cerad/OXIDE Nero	アルミブラックミラー & J-Cerad/OXIDE Nero	C-206-199-900
AL Hairline Bronze & J-Cerad/OSSIDE Bruno	アルミヘアラインブロンズ & J-Cerad/OSSIDE Bruno	C-206-421-900
AL Mirror Black & J-Cerad/OSSIDE Nero	アルミブラックミラー & J-Cerad/OSSIDE Nero	C-206-422-900

For internal and sheltered external doors without direct rain or direct sunlight exposure.  
 室内または庇のある出入りに設置する場合、雨や直射日光に当たらないことを確認してください。

Finish break down : Page 153-154  
 仕上詳細ページ

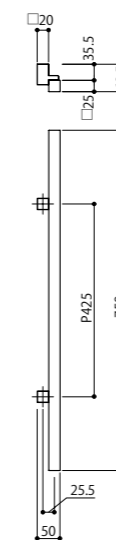


AL Hairline Bronze & J-Cerad/OSSIDE Bruno

### H-147-□-750

Material : Aluminium  
 Door Thickness (Hole Opening)  
 Glass Door : 8-12mm (Φ12)  
 Frame/Flush Door : 40-46mm (Φ8)  
 Fitting Screw : M6

材質：アルミ  
 標準扉厚 (穴加工)  
 ガラス扉：8-12mm (Φ12)  
 木 扉：40-46mm (Φ8)  
 取付けネジ：M6

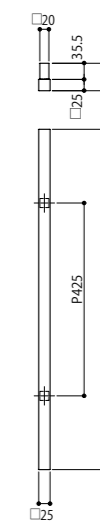


AL Mirror Black & J-Cerad/OXIDE Nero

### C-147-□-750

Material : Aluminium  
 Door Thickness (Hole Opening)  
 Glass Door : 8-12mm (Φ12)  
 Frame/Flush Door : 37-46mm (Φ8)  
 Fitting Screw : M6

材質：アルミ  
 標準扉厚 (穴加工)  
 ガラス扉：8-12mm (Φ12)  
 木 扉：37-46mm (Φ8)  
 取付けネジ：M6



#### Available Finishes

- 421 AL Hairline Bronze & J-Cerad/OSSIDE Bruno / アルミヘアラインブロンズ & J-Cerad/OSSIDE Bruno
- 422 AL Mirror Black & J-Cerad/OSSIDE Nero / アルマイトブラックミラー & J-Cerad/OSSIDE Nero
- 198 AL Hairline Bronze & J-Cerad/OXIDE Moro / アルミヘアラインブロンズ & J-Cerad/OXIDE Moro
- 199 AL Mirror Black & J-Cerad/OXIDE Nero / アルマイトブラックミラー & J-Cerad/OXIDE Nero

#### H-147

AL Hairline Bronze & J-Cerad/OSSIDE Bruno  
 AL Mirror Black & J-Cerad/OSSIDE Nero  
 AL Hairline Bronze & J-Cerad/OXIDE Moro  
 AL Mirror Black & J-Cerad/OXIDE Nero

アルミヘアラインブロンズ & J-Cerad/OSSIDE Bruno  
 アルマイトブラックミラー & J-Cerad/OSSIDE Nero  
 アルミヘアラインブロンズ & J-Cerad/OXIDE Moro  
 アルマイトブラックミラー & J-Cerad/OXIDE Nero

H-147-421-750  
 H-147-422-750  
 H-147-198-750  
 H-147-199-750

Length (mm)

750  
 750  
 750  
 750

#### C-147

AL Hairline Bronze & J-Cerad/OSSIDE Bruno  
 AL Mirror Black & J-Cerad/OSSIDE Nero  
 AL Hairline Bronze & J-Cerad/OXIDE Moro  
 AL Mirror Black & J-Cerad/OXIDE Nero

アルミヘアラインブロンズ & J-Cerad/OSSIDE Bruno  
 アルマイトブラックミラー & J-Cerad/OSSIDE Nero  
 アルミヘアラインブロンズ & J-Cerad/OXIDE Moro  
 アルマイトブラックミラー & J-Cerad/OXIDE Nero

C-147-421-750  
 C-147-422-750  
 C-147-198-750  
 C-147-199-750

Length (mm)

750  
 750  
 750  
 750

For internal and sheltered external doors without direct rain or direct sunlight exposure.  
 室内または庇のある出入りに設置する場合、雨や直射日光に当たらないことを確認してください。

Finish break down : Page 153-154  
 仕上詳細ページ

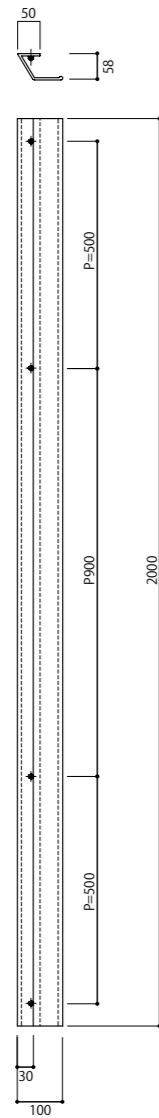


AL Shot Blasted Silver

### H-115-□-2000

Material : Aluminium  
 Door Thickness (Hole Opening)  
 Frame/Flush Door : 39-41mm (Φ8)  
 Fitting Screw : M6

材質 : アルミ  
 標準扉厚 (穴加工)  
 木 扉 : 39-41mm (Φ8)  
 取付けネジ : M6

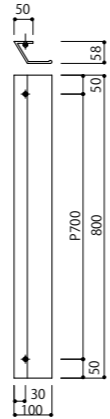


AL Shot Blasted Black

### H-115-□-800

Material : Aluminium  
 Door Thickness (Hole Opening)  
 Frame/Flush Door : 39-41mm (Φ8)  
 Fitting Screw : M6

材質 : アルミ  
 標準扉厚 (穴加工)  
 木 扉 : 39-41mm (Φ8)  
 取付けネジ : M6

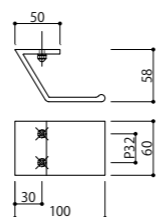


AL Shot Blasted Black

### H-115-□-60

Material : Aluminium  
 Door Thickness (Hole Opening)  
 Frame/Flush Door : 39-41mm (Φ8)  
 Fitting Screw : M6

材質 : アルミ  
 標準扉厚 (穴加工)  
 木 扉 : 39-41mm (Φ8)  
 取付けネジ : M6



#### Aluminium Finishes

- 125 AL Shot Blasted Black / アルミショットブラストブラック
- 126 AL Shot Blasted Silver / アルミショットブラストシルバー

#### H-115

Finish	Material	Length (mm)
AL Shot Blasted Black	アルミショットブラストブラック	H-115-125-60 60
AL Shot Blasted Silver	アルミショットブラストシルバー	H-115-126-60 60
AL Shot Blasted Black	アルミショットブラストブラック	H-115-125-800 800
AL Shot Blasted Silver	アルミショットブラストシルバー	H-115-126-800 800
AL Shot Blasted Black	アルミショットブラストブラック	H-115-125-2000 2000
AL Shot Blasted Silver	アルミショットブラストシルバー	H-115-126-2000 2000

For internal and sheltered external doors without direct rain or direct sunlight exposure.  
 室内または庇のある出入りに設置する場合、雨や直射日光に当たらないことを確認してください。

Finish break down : Page 153-154  
 仕上詳細ページ

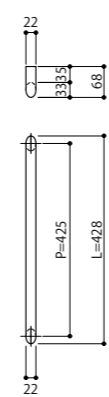


AL Shot Blasted Silver

### C-246-□-458 N

Material : Aluminium  
 Door Thickness (Hole Opening)  
 Glass Door : 8-12mm (Φ12)  
 Frame/Flush Door : 35-45mm (Φ8)  
 Fitting Screw : M6

材質 : アルミ  
 標準扉厚 (穴加工)  
 ガラス扉 : 8-12mm (Φ12)  
 木 扉 : 35-45mm (Φ8)  
 取付けネジ : M6



#### Aluminium Finishes

- 125 AL Shot Blasted Black / アルミショットブラストブラック
- 126 AL Shot Blasted Silver / アルミショットブラストシルバー

#### C-246

Finish	Material	Length (mm)
AL Shot Blasted Black	アルミショットブラストブラック	C-246-125-458 458
AL Shot Blasted Silver	アルミショットブラストシルバー	C-246-126-458 458
AL Shot Blasted Black	アルミショットブラストブラック	C-246-125-608 608
AL Shot Blasted Silver	アルミショットブラストシルバー	C-246-126-608 608

For internal and sheltered external doors without direct rain or direct sunlight exposure.  
 室内または庇のある出入りに設置する場合、雨や直射日光に当たらないことを確認してください。

Finish break down : Page 153-154  
 仕上詳細ページ



AL Shot Blasted Silver

### C-246-□-608 N

Material : Aluminium  
 Door Thickness (Hole Opening)  
 Glass Door : 8-12mm (Φ12)  
 Frame/Flush Door : 35-45mm (Φ8)  
 Fitting Screw : M6

材質 : アルミ  
 標準扉厚 (穴加工)  
 ガラス扉 : 8-12mm (Φ12)  
 木 扉 : 35-45mm (Φ8)  
 取付けネジ : M6





J-Cerad / IMETALLI-HM-4

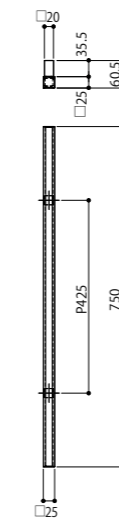
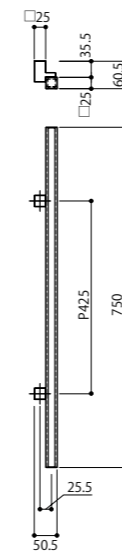


J-Cerad / IMETALLI-HM-4

### H-148-□-750

Material : Aluminium  
 Door Thickness (Hole Opening)  
 Glass Door : 8-12mm (Φ12)  
 Frame/Flush Door : 40-46mm (Φ8)  
 Fitting Screw : M6

材質：アルミ  
 標準扉厚（穴加工）  
 ガラス扉：8-12mm（Φ12）  
 木 扉：40-46mm（Φ8）  
 取付けネジ：M6



#### Available Finishes

- 212 AL Blasted Black & J-Cerad/IMETALLI-HM-4 / アルミショットブラストブラック & J-Cerad/IMETALLI-HM-4
- 213 AL Hairline Bronze & J-Cerad/IMETALLI-HM-2 / アルミヘアラインブロンズ & J-Cerad/IMETALLI-HM-2

#### H-148

AL Blasted Black & J-Cerad/IMETALLI-HM-4  
 AL Hairline Bronze & J-Cerad/IMETALLI-HM-2

アルミショットブラストブラック & J-Cerad/IMETALLI-HM-4  
 アルミヘアラインブロンズ & J-Cerad/IMETALLI-HM-2

H-148-212-750  
 H-148-213-750

Length (mm)

750  
 750

#### C-148

AL Blasted Black & J-Cerad/IMETALLI-HM-4  
 AL Hairline Bronze & J-Cerad/IMETALLI-HM-2

アルミショットブラストブラック & J-Cerad/IMETALLI-HM-4  
 アルミヘアラインブロンズ & J-Cerad/IMETALLI-HM-2

C-148-212-750  
 C-148-213-750

Length (mm)

750  
 750

For internal and sheltered external doors without direct rain or direct sunlight exposure.  
 室内または庇のある出入りに設置する場合、雨や直射日光に当たらないことを確認してください。

Finish break down : Page 153-154  
 仕上詳細ページ



AL Shot Blasted Black

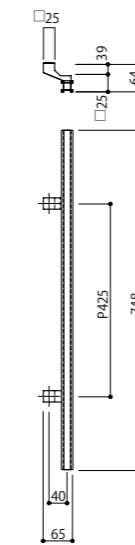


AL Shot Blasted Black

### H-149-125-748

Material : Aluminium  
 Door Thickness (Hole Opening)  
 Glass Door : 8-12mm (Φ16)  
 Frame/Flush Door : 40-46mm (Φ10)  
 Fitting Screw : M8

材質：アルミ  
 標準扉厚（穴加工）  
 ガラス扉：8-12mm (Φ16)  
 木 扉：40-46mm (Φ10)  
 取付けネジ：M8



#### H-149

AL Shot Blasted Black

アルミショットブラストブラック

H-149-125-748

Length (mm)

748

#### C-149

AL Shot Blasted Black

アルミショットブラストブラック

C-149-125-748

Length (mm)

748

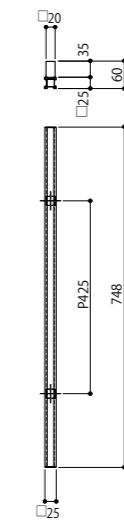


AL Shot Blasted Black

### C-149-125-748

Material : Aluminium  
 Door Thickness (Hole Opening)  
 Glass Door : 8-12mm (Φ12)  
 Frame/Flush Door : 37-46mm (Φ8)  
 Fitting Screw : M6

材質：アルミ  
 標準扉厚（穴加工）  
 ガラス扉：8-12mm (Φ12)  
 木 扉：37-46mm (Φ8)  
 取付けネジ：M6



For internal and sheltered external doors without direct rain or direct sunlight exposure.  
 室内または庇のある出入りに設置する場合、雨や直射日光に当たらないことを確認してください。

Finish break down : Page 153-154  
 仕上詳細ページ



AL Hairline Bronze & J-Wood Scotch

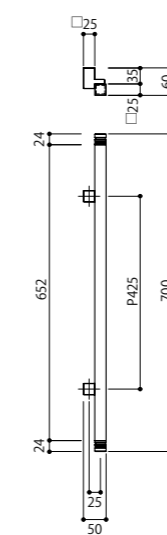


AL Hairline Bronze & J-Wood Scotch

### H-150-215-700

Material : Aluminium  
 Door Thickness (Hole Opening)  
 Glass Door : 8-12mm (Φ12)  
 Frame/Flush Door : 40-46mm (Φ8)  
 Fitting Screw : M6

材質：アルミ  
 標準扉厚（穴加工）  
 ガラス扉：8-12mm (Φ12)  
 木 扉：40-46mm (Φ8)  
 取付けネジ：M6



#### H-150

AL Hairline Bronze & J-Wood Scotch

#### C-150

AL Hairline Bronze & J-Wood Scotch

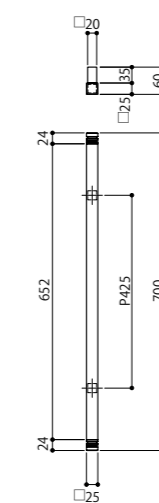


AL Hairline Bronze & J-Wood Scotch

### C-150-215-700

Material : Aluminium  
 Door Thickness (Hole Opening)  
 Glass Door : 8-12mm (Φ12)  
 Frame/Flush Door : 37-46mm (Φ8)  
 Fitting Screw : M6

材質：アルミ  
 標準扉厚（穴加工）  
 ガラス扉：8-12mm (Φ12)  
 木 扉：37-46mm (Φ8)  
 取付けネジ：M6



#### H-150

アルミヘアラインブロンズ & J-Woodスコッチ H-150-215-700

#### C-150

アルミヘアラインブロンズ & J-Woodスコッチ C-150-215-700

Length (mm)


700

Length (mm)

700

For internal and sheltered external doors without direct rain or direct sunlight exposure.  
 室内または庇のある出入りに設置する場合、雨や直射日光に当たらないことを確認してください。

Finish break down : Page 153-154  
 仕上詳細ページ

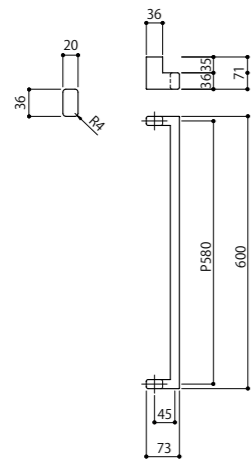


Stainless Steel Hairline

**H-10-102-600**

Material : Stainless Steel  
 Door Thickness (Hole Opening)  
 Glass Door : 8-12mm (Φ12)  
 Frame/Flush Door : 35-45mm (Φ8)  
 Fitting Screw : M6

材質：ステンレススチール  
 標準扉厚（穴加工）  
 ガラス扉：8-12mm (Φ12)  
 木 扉：35-45mm (Φ8)  
 取付けネジ：M6

**H-10**

Stainless Steel Hairline  
 Stainless Steel Hairline

ステンレスヘアライン  
 ステンレスヘアライン

H-10-102-600  
 H-10-102-800

Length (mm)

600  
 800

**C-10**

Stainless Steel Hairline

ステンレスヘアライン

C-10-102-600

Length (mm)

600

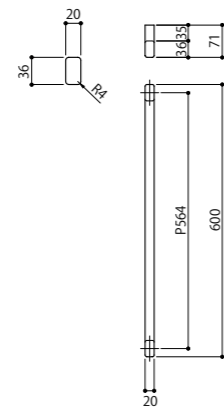


Stainless Steel Hairline

**C-10-102-600**

Material : Stainless Steel  
 Door Thickness (Hole Opening)  
 Glass Door : 8-12mm (Φ12)  
 Frame/Flush Door : 35-45mm (Φ8)  
 Fitting Screw : M6

材質：ステンレススチール  
 標準扉厚（穴加工）  
 ガラス扉：8-12mm (Φ12)  
 木 扉：35-45mm (Φ8)  
 取付けネジ：M6

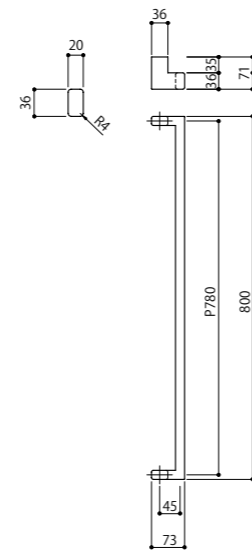


Stainless Steel Hairline

**H-10-102-800**

Material : Stainless Steel  
 Door Thickness (Hole Opening)  
 Glass Door : 8-12mm (Φ12)  
 Frame/Flush Door : 35-45mm (Φ8)  
 Fitting Screw : M6

材質：ステンレススチール  
 対応扉厚（穴加工）  
 ガラス扉：8-12mm (Φ12)  
 木 扉：35-45mm (Φ8)  
 取付けネジ：M6

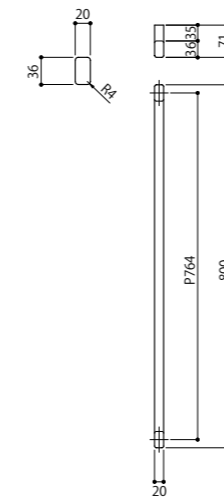


Stainless Steel Hairline

**C-10-102-800**

Material : Stainless Steel  
 Door Thickness (Hole Opening)  
 Glass Door : 8-12mm (Φ12)  
 Frame/Flush Door : 35-45mm (Φ8)  
 Fitting Screw : M6

材質：ステンレススチール  
 対応扉厚（穴加工）  
 ガラス扉：8-12mm (Φ12)  
 木 扉：35-45mm (Φ8)  
 取付けネジ：M6

**C-10**

Stainless Steel Hairline

ステンレスヘアライン

C-10-102-800

Length (mm)

800

**H-10**

Stainless Steel Hairline  
 Stainless Steel Hairline

ステンレスヘアライン  
 ステンレスヘアライン

H-10-102-1400-L  
 H-10-102-1400-R


Length (mm)

1400  
 1400

**H-10-102-1400-R  
H-10-102-1400-L**

Material : Stainless Steel  
 Door Thickness (Hole Opening)  
 Glass Door : 8-12mm (Φ12)  
 Frame/Flush Door : 35-45mm (Φ8)  
 Fitting Screw : M6

材質：ステンレススチール  
 標準扉厚（穴加工）  
 ガラス扉：8-12mm (Φ12)  
 木 扉：35-45mm (Φ8)  
 取付けネジ：M6



Stainless Steel Hairline



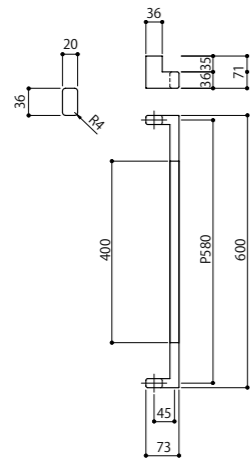


Stainless Steel Mirror & J-Wood Scotch

**H-10-□-600**

Material : Stainless Steel & J-Wood  
 Door Thickness (Hole Opening)  
 Glass Door : 8-12mm (Φ12)  
 Frame/Flush Door : 35-45mm (Φ8)  
 Fitting Screw : M6

材質：ステンレススチール & 強化木  
 標準扉厚 (穴加工)  
 ガラス扉：8-12mm (Φ12)  
 木 扉：35-45mm (Φ8)  
 取付けネジ：M6



**Available Finishes**

- 131 Stainless Steel Mirror & J-Wood Scotch / ステンレスミラー & J-Woodスコッチ
- 133 Stainless Steel Mirror & J-Wood Black / ステンレスミラー & J-Woodブラック

**H-10**

Stainless Steel Mirror & J-Wood Scotch  
 Stainless Steel Mirror & J-Wood Black  
 Stainless Steel Mirror & J-Wood Scotch  
 Stainless Steel Mirror & J-Wood Black

ステンレスミラー & J-Woodスコッチ  
 ステンレスミラー & J-Woodブラック  
 ステンレスミラー & J-Woodスコッチ  
 ステンレスミラー & J-Woodブラック

H-10-131-600  
 H-10-133-600  
 H-10-131-800  
 H-10-133-800

Length (mm)

600  
 600  
 800  
 800

**C-10**

Stainless Steel Mirror & J-Wood Scotch  
 Stainless Steel Mirror & J-Wood Black

ステンレスミラー & J-Woodスコッチ  
 ステンレスミラー & J-Woodブラック

C-10-131-600  
 C-10-133-600

Length (mm)

600  
 600

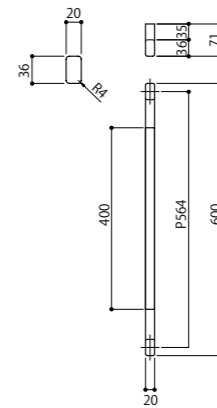


Stainless Steel Mirror & J-Wood Scotch

**C-10-□-600**

Material : Stainless Steel & J-Wood  
 Door Thickness (Hole Opening)  
 Glass Door : 8-12mm (Φ12)  
 Frame/Flush Door : 35-45mm (Φ8)  
 Fitting Screw : M6

材質：ステンレススチール & 強化木  
 標準扉厚 (穴加工)  
 ガラス扉：8-12mm (Φ12)  
 木 扉：35-45mm (Φ8)  
 取付けネジ：M6

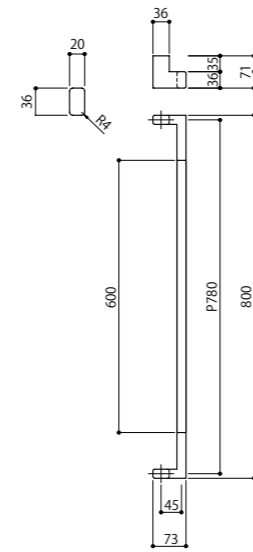


Stainless Steel Mirror & J-Wood Scotch

**H-10-□-800**

Material : Stainless Steel & J-Wood  
 Door Thickness (Hole Opening)  
 Glass Door : 8-12mm (Φ12)  
 Frame/Flush Door : 35-45mm (Φ8)  
 Fitting Screw : M6

材質：ステンレススチール & 強化木  
 対応扉厚 (穴加工)  
 ガラス扉：8-12mm (Φ12)  
 木 扉：35-45mm (Φ8)  
 取付けネジ：M6

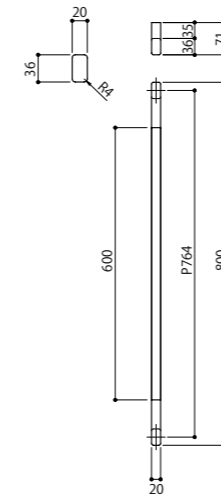


Stainless Steel Mirror & J-Wood Scotch

**C-10-□-800**

Material : Stainless Steel & J-Wood  
 Door Thickness (Hole Opening)  
 Glass Door : 8-12mm (Φ12)  
 Frame/Flush Door : 35-45mm (Φ8)  
 Fitting Screw : M6

材質：ステンレススチール & 強化木  
 対応扉厚 (穴加工)  
 ガラス扉：8-12mm (Φ12)  
 木 扉：35-45mm (Φ8)  
 取付けネジ：M6



**Available Finishes**

- 131 Stainless Steel Mirror & J-Wood Scotch / ステンレスミラー & J-Woodスコッチ
- 133 Stainless Steel Mirror & J-Wood Black / ステンレスミラー & J-Woodブラック

**C-10**

Stainless Steel Mirror & J-Wood Scotch  
 Stainless Steel Mirror & J-Wood Black

ステンレスミラー & J-Woodスコッチ  
 ステンレスミラー & J-Woodブラック

C-10-131-800  
 C-10-133-800

Length (mm)

800  
 800

**H-10**

Stainless Steel Mirror & J-Wood Scotch  
 Stainless Steel Mirror & J-Wood Black  
 Stainless Steel Mirror & J-Wood Scotch  
 Stainless Steel Mirror & J-Wood Black

ステンレスミラー & J-Woodスコッチ  
 ステンレスミラー & J-Woodブラック  
 ステンレスミラー & J-Woodスコッチ  
 ステンレスミラー & J-Woodブラック

H-10-131-1400-L  
 H-10-133-1400-L  
 H-10-131-1400-R  
 H-10-133-1400-R

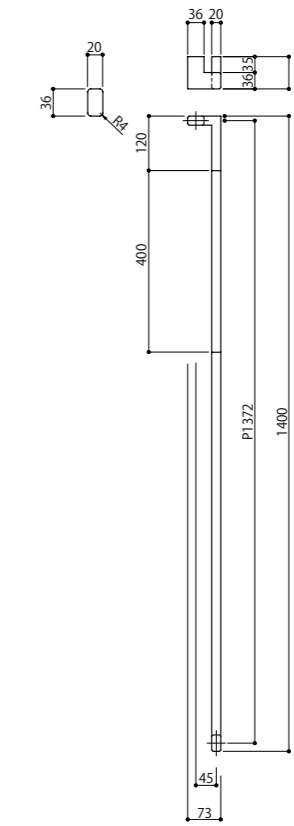
Length (mm)

1400  
 1400  
 1400  
 1400

**H-10-□-1400-R**  
**H-10-□-1400-L**

Material : Stainless Steel & J-Wood  
 Door Thickness (Hole Opening)  
 Glass Door : 8-12mm (Φ12)  
 Frame/Flush Door : 35-45mm (Φ8)  
 Fitting Screw : M6

材質：ステンレススチール & 強化木  
 標準扉厚 (穴加工)  
 ガラス扉：8-12mm (Φ12)  
 木 扉：35-45mm (Φ8)  
 取付けネジ：M6




Stainless Steel Mirror & J-Wood Scotch

For internal and sheltered external doors without direct rain or direct sunlight exposure.  
 室内または庇のある出入りに設置する場合、雨や直射日光に当たらないことを確認してください。

Finish break down : Page 153-154  
 仕上詳細ページ

For internal and sheltered external doors without direct rain or direct sunlight exposure.  
 室内または庇のある出入りに設置する場合、雨や直射日光に当たらないことを確認してください。

Finish break down : Page 153-154  
 仕上詳細ページ

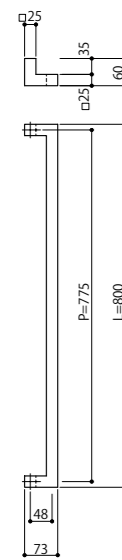


Stainless Steel Mirror

**H-40-□-800 N**

Material : Stainless Steel  
 Door Thickness (Hole Opening)  
 Glass Door : 8-12mm (Φ16)  
 Frame/Flush Door : 35-50mm (Φ10)  
 Fitting Screw : M8

材質：ステンレススチール  
 標準扉厚 (穴加工)  
 ガラス扉：8-12mm (Φ16)  
 木 扉：35-50mm (Φ10)  
 取付けネジ：M8


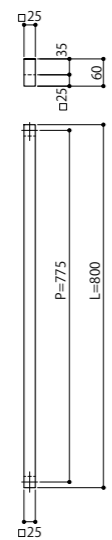


Stainless Steel Hairline

**C-40-□-800 N**

Material : Stainless Steel  
 Door Thickness (Hole Opening)  
 Glass Door : 8-12mm (Φ16)  
 Frame/Flush Door : 35-50mm (Φ10)  
 Fitting Screw : M8

材質：ステンレススチール  
 標準扉厚 (穴加工)  
 ガラス扉：8-12mm (Φ16)  
 木 扉：35-50mm (Φ10)  
 取付けネジ：M8

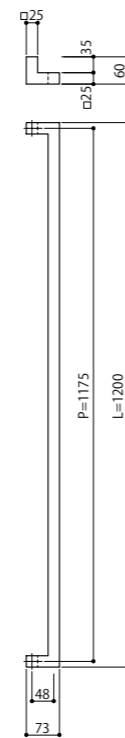


Stainless Steel Mirror

**H-40-□-1200 N**

Material : Stainless Steel  
 Door Thickness (Hole Opening)  
 Glass Door : 8-12mm (Φ16)  
 Frame/Flush Door : 35-50mm (Φ10)  
 Fitting Screw : M8

材質：ステンレススチール  
 標準扉厚 (穴加工)  
 ガラス扉：8-12mm (Φ16)  
 木 扉：35-50mm (Φ10)  
 取付けネジ：M8



**Available Finishes**  
 [101] Stainless Steel Mirror / ステンレスミラー  
 [102] Stainless Steel Hairline / ステンレスヘアライン

H-40		Length (mm)	
Stainless Steel Mirror	ステンレスミラー	H-40-101-800	800
Stainless Steel Hairline	ステンレスヘアライン	H-40-102-800	800
Stainless Steel Mirror	ステンレスミラー	H-40-101-1200	1200
Stainless Steel Hairline	ステンレスヘアライン	H-40-102-1200	1200

C-40		Length (mm)	
Stainless Steel Mirror	ステンレスミラー	C-40-101-800	800
Stainless Steel Hairline	ステンレスヘアライン	C-40-102-800	800



Stainless Steel Mirror

**C-40-□-1200 N**

Material : Stainless Steel  
 Door Thickness (Hole Opening)  
 Glass Door : 8-12mm (Φ16)  
 Frame/Flush Door : 35-50mm (Φ10)  
 Fitting Screw : M8

材質：ステンレススチール  
 標準扉厚 (穴加工)  
 ガラス扉：8-12mm (Φ16)  
 木 扉：35-50mm (Φ10)  
 取付けネジ：M8



**Available Finishes**  
 [101] Stainless Steel Mirror / ステンレスミラー  
 [102] Stainless Steel Hairline / ステンレスヘアライン

C-40		Length (mm)	
Stainless Steel Mirror	ステンレスミラー	C-40-101-1200	1200
Stainless Steel Hairline	ステンレスヘアライン	C-40-102-1200	1200

H-40		Length (mm)	
Stainless Steel Mirror	ステンレスミラー	H-40-101-1400-L	1400
Stainless Steel Hairline	ステンレスヘアライン	H-40-102-1400-L	1400
Stainless Steel Mirror	ステンレスミラー	H-40-101-1400-R	1400
Stainless Steel Hairline	ステンレスヘアライン	H-40-102-1400-R	1400



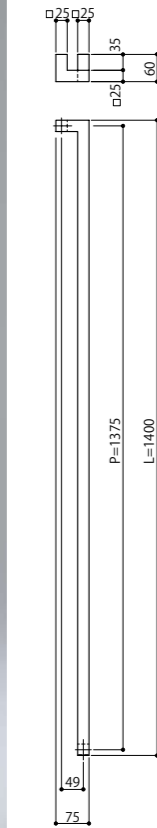
Stainless Steel Hairline

**H-40-□-1400-R N**

**H-40-□-1400-L N**

Material : Stainless Steel  
 Door Thickness (Hole Opening)  
 Glass Door : 8-12mm (Φ16)  
 Frame/Flush Door : 35-50mm (Φ10)  
 Fitting Screw : M8

材質：ステンレススチール  
 標準扉厚 (穴加工)  
 ガラス扉：8-12mm (Φ16)  
 木 扉：35-50mm (Φ10)  
 取付けネジ：M8



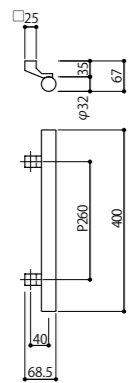


Stainless Steel Mirror

**H-41-□-400**

Material : Stainless Steel  
 Door Thickness (Hole Opening)  
 Glass Door : 8-12mm (Φ16)  
 Frame/Flush Door : 40-46mm (Φ10)  
 Fitting Screw : M8

材質：ステンレススチール  
 標準扉厚（穴加工）  
 ガラス扉：8-12mm (Φ16)  
 木扉：40-46mm (Φ10)  
 取付けネジ：M8



**Available Finishes**

- [101] Stainless Steel Mirror / ステンレスミラー
- [102] Stainless Steel Hairline / ステンレスヘアライン

**H-41**

Stainless Steel Mirror	ステンレスミラー
Stainless Steel Hairline	ステンレスヘアライン

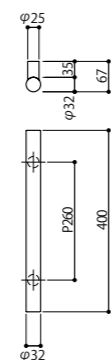


Stainless Steel Mirror

**C-41-□-400**

Material : Stainless Steel  
 Door Thickness (Hole Opening)  
 Glass Door : 8-12mm (Φ16)  
 Frame/Flush Door : 37-46mm (Φ10)  
 Fitting Screw : M8

材質：ステンレススチール  
 標準扉厚（穴加工）  
 ガラス扉：8-12mm (Φ16)  
 木扉：37-46mm (Φ10)  
 取付けネジ：M8



**C-41**

Stainless Steel Mirror	ステンレスミラー
Stainless Steel Hairline	ステンレスヘアライン

		Length (mm)	
H-41	Stainless Steel Mirror	H-41-101-400	400
	Stainless Steel Hairline	H-41-102-400	400
C-41	Stainless Steel Mirror	C-41-101-400	400
	Stainless Steel Hairline	C-41-102-400	400

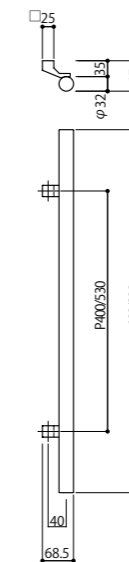


Stainless Steel Mirror

**H-41-□-600/800**

Material : Stainless Steel  
 Door Thickness (Hole Opening)  
 Glass Door : 8-12mm (Φ16)  
 Frame/Flush Door : 40-46mm (Φ10)  
 Fitting Screw : M8

材質：ステンレススチール  
 標準扉厚（穴加工）  
 ガラス扉：8-12mm (Φ16)  
 木扉：40-46mm (Φ10)  
 取付けネジ：M8



**Available Finishes**

- [101] Stainless Steel Mirror / ステンレスミラー
- [102] Stainless Steel Hairline / ステンレスヘアライン

**H-41**

Stainless Steel Mirror	ステンレスミラー	H-41-101-600	600
Stainless Steel Hairline	ステンレスヘアライン	H-41-102-600	600
Stainless Steel Mirror	ステンレスミラー	H-41-101-800	800
Stainless Steel Hairline	ステンレスヘアライン	H-41-102-800	800

**C-41**

Stainless Steel Mirror	ステンレスミラー	C-41-101-600	600
Stainless Steel Hairline	ステンレスヘアライン	C-41-102-600	600
Stainless Steel Mirror	ステンレスミラー	C-41-101-800	800
Stainless Steel Hairline	ステンレスヘアライン	C-41-102-800	800

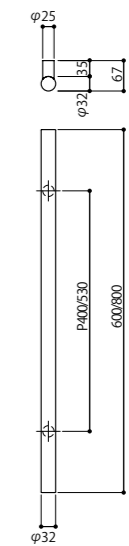


Stainless Steel Mirror

**C-41-□-600/800**


Material : Stainless Steel  
 Door Thickness (Hole Opening)  
 Glass Door : 8-12mm (Φ16)  
 Frame/Flush Door : 37-46mm (Φ10)  
 Fitting Screw : M8

材質：ステンレススチール  
 標準扉厚（穴加工）  
 ガラス扉：8-12mm (Φ16)  
 木扉：37-46mm (Φ10)  
 取付けネジ：M8



**Length (mm)**

**Length (mm)**



Stainless Steel Mirror

### H-41-□-1200

Material : Stainless Steel  
 Door Thickness (Hole Opening)  
 Glass Door : 8-12mm (Φ16)  
 Frame/Flush Door : 40-46mm (Φ10)  
 Fitting Screw : M8

材質：ステンレススチール  
 標準扉厚（穴加工）  
 ガラス扉：8-12mm (Φ16)  
 木 扉：40-46mm (Φ10)  
 取付けネジ：M8

#### Available Finishes

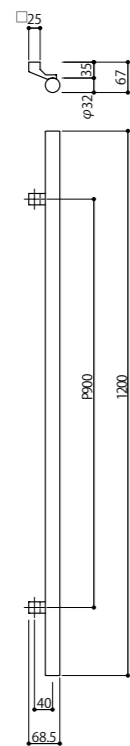
- 101 Stainless Steel Mirror / ステンレスミラー
- 102 Stainless Steel Hairline / ステンレスヘアライン

#### H-41

Stainless Steel Mirror	ステンレスミラー	H-41-101-1200	1200
Stainless Steel Hairline	ステンレスヘアライン	H-41-102-1200	1200

#### C-41

Stainless Steel Mirror	ステンレスミラー	C-41-101-1200	1200
Stainless Steel Hairline	ステンレスヘアライン	C-41-102-1200	1200


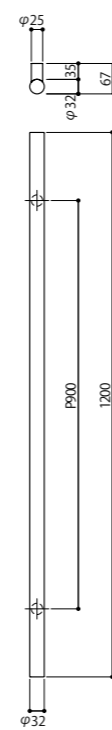


Stainless Steel Mirror

### C-41-□-1200

Material : Stainless Steel  
 Door Thickness (Hole Opening)  
 Glass Door : 8-12mm (Φ16)  
 Frame/Flush Door : 37-46mm (Φ10)  
 Fitting Screw : M8

材質：ステンレススチール  
 標準扉厚（穴加工）  
 ガラス扉：8-12mm (Φ16)  
 木 扉：37-46mm (Φ10)  
 取付けネジ：M8

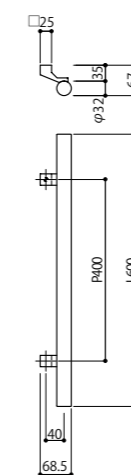


Stainless Steel Hairline

### H-42-102-600

Material : Stainless Steel  
 Door Thickness (Hole Opening)  
 Glass Door : 8-12mm (Φ16)  
 Frame/Flush Door : 40-46mm (Φ10)  
 Fitting Screw : M8

材質：ステンレススチール  
 標準扉厚（穴加工）  
 ガラス扉：8-12mm (Φ16)  
 木 扉：40-46mm (Φ10)  
 取付けネジ：M8



#### H-42

Stainless Steel Hairline	ステンレスヘアライン	H-42-102-600	600
--------------------------	------------	--------------	-----

#### C-42

Stainless Steel Hairline	ステンレスヘアライン	C-42-102-600	600
--------------------------	------------	--------------	-----

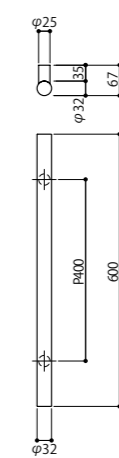


Stainless Steel Hairline

### C-42-102-600

Material : Stainless Steel  
 Door Thickness (Hole Opening)  
 Glass Door : 8-12mm (Φ16)  
 Frame/Flush Door : 37-46mm (Φ10)  
 Fitting Screw : M8

材質：ステンレススチール  
 標準扉厚（穴加工）  
 ガラス扉：8-12mm (Φ16)  
 木 扉：37-46mm (Φ10)  
 取付けネジ：M8



#### H-42

Stainless Steel Hairline	ステンレスヘアライン	H-42-102-600	600
--------------------------	------------	--------------	-----

#### C-42

Stainless Steel Hairline	ステンレスヘアライン	C-42-102-600	600
--------------------------	------------	--------------	-----

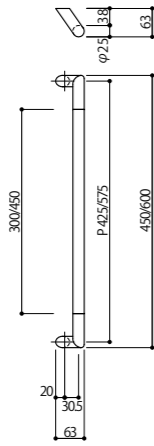


Stainless Steel Satin & Stainless Steel Hairline

### H-102-□-450/600

Material : Stainless Steel  
 Door Thickness (Hole Opening)  
 Glass Door : 8-12mm (Φ16)  
 Frame/Flush Door : 40-44mm (Φ10)  
 Fitting Screw : M8

材質：ステンレスチール  
 標準扉厚（穴加工）  
 ガラス扉：8-12mm (Φ16)  
 木 扉：40-44mm (Φ10)  
 取付けネジ：M8



Stainless Steel Satin & Stainless Steel Hairline

### C-102-□-450/600

Material : Stainless Steel  
 Door Thickness (Hole Opening)  
 Glass Door : 8-12mm (Φ16)  
 Frame/Flush Door : 37-46mm (Φ10)  
 Fitting Screw : M8

材質：ステンレスチール  
 標準扉厚（穴加工）  
 ガラス扉：8-12mm (Φ16)  
 木 扉：37-46mm (Φ10)  
 取付けネジ：M8



AL Shot Blasted Silver

### C-213-□-800

Material : Aluminium  
 Door Thickness (Hole Opening)  
 Glass Door : 8-12mm (Φ16)  
 Frame/Flush Door : 35-50mm (Φ10)  
 Fitting Screw : M8

材質：アルミ  
 標準扉厚（穴加工）  
 ガラス扉：8-12mm (Φ16)  
 木 扉：35-50mm (Φ10)  
 取付けネジ：M8




AL Shot Blasted Silver

### C-213-□-1200/1500 <sup>N</sup>

Material : Aluminium  
 Door Thickness (Hole Opening)  
 Glass Door : 8-12mm (Φ16)  
 Frame/Flush Door : 35-50mm (Φ10)  
 Fitting Screw : M8

材質：アルミ  
 標準扉厚（穴加工）  
 ガラス扉：8-12mm (Φ16)  
 木 扉：35-50mm (Φ10)  
 取付けネジ：M8



#### Available Finishes

- 116 Stainless Steel Satin & Stainless Steel Hairline / ステンレスサテン & ステンレスヘアライン
- 117 Stainless Steel Satin & Stainless Steel Vibration / ステンレスサテン & ステンレスバイブレーション
- 118 Stainless Steel Satin & J-Wood White / ステンレスサテン & J-Woodホワイト
- 119 Stainless Steel Satin & AL Shot Blasted Black / ステンレスサテン & アルミショットブラストブラック

#### H-102

Stainless Steel Satin & Stainless Steel Hairline	ステンレスサテン & ステンレスヘアライン	H-102-116-450	450
Stainless Steel Satin & Stainless Steel Vibration	ステンレスサテン & ステンレスバイブレーション	H-102-117-450	450
Stainless Steel Satin & J-Wood White	ステンレスサテン & J-Woodホワイト	H-102-118-450	450
Stainless Steel Satin & AL Shot Blasted Black	ステンレスサテン & アルミショットブラストブラック	H-102-119-450	450
Stainless Steel Satin & Stainless Steel Hairline	ステンレスサテン & ステンレスヘアライン	H-102-116-600	600
Stainless Steel Satin & Stainless Steel Vibration	ステンレスサテン & ステンレスバイブレーション	H-102-117-600	600
Stainless Steel Satin & J-Wood White	ステンレスサテン & J-Woodホワイト	H-102-118-600	600
Stainless Steel Satin & AL Shot Blasted Black	ステンレスサテン & アルミショットブラストブラック	H-102-119-600	600

#### C-102

Stainless Steel Satin & Stainless Steel Hairline	ステンレスサテン & ステンレスヘアライン	C-102-116-450	450
Stainless Steel Satin & Stainless Steel Vibration	ステンレスサテン & ステンレスバイブレーション	C-102-117-450	450
Stainless Steel Satin & J-Wood White	ステンレスサテン & J-Woodホワイト	C-102-118-450	450
Stainless Steel Satin & AL Shot Blasted Black	ステンレスサテン & アルミショットブラストブラック	C-102-119-450	450
Stainless Steel Satin & Stainless Steel Hairline	ステンレスサテン & ステンレスヘアライン	C-102-116-600	600
Stainless Steel Satin & Stainless Steel Vibration	ステンレスサテン & ステンレスバイブレーション	C-102-117-600	600
Stainless Steel Satin & J-Wood White	ステンレスサテン & J-Woodホワイト	C-102-118-600	600
Stainless Steel Satin & AL Shot Blasted Black	ステンレスサテン & アルミショットブラストブラック	C-102-119-600	600

#### Length (mm)

#### Length (mm)

#### Aluminium Finishes

- 125 AL Shot Blasted Black / アルミショットブラストブラック
- 126 AL Shot Blasted Silver / アルミショットブラストシルバー

#### C-213

AL Shot Blasted Black	アルミショットブラストブラック	C-213-125-800	800
AL Shot Blasted Silver	アルミショットブラストシルバー	C-213-126-800	800
AL Shot Blasted Black	アルミショットブラストブラック	C-213-125-1200	1200
AL Shot Blasted Silver	アルミショットブラストシルバー	C-213-126-1200	1200
AL Shot Blasted Black	アルミショットブラストブラック	C-213-125-1500	1500
AL Shot Blasted Silver	アルミショットブラストシルバー	C-213-126-1500	1500

#### Length (mm)

For internal and sheltered external doors without direct rain or direct sunlight exposure.  
 室内または庇のある出入りに設置する場合、雨や直射日光に当たらないことを確認してください。

Finish break down : Page 153-154  
 仕上詳細ページ






For internal and sheltered external doors without direct rain or direct sunlight exposure.  
 室内または庇のある出入りに設置する場合、雨や直射日光に当たらないことを確認してください。

Finish break down : Page 153-154  
 仕上詳細ページ

<sup>N</sup> = New product  
 = 新商品

Material Finishes  
表面仕上

We also accept orders other than the listed finishes. Please contact us.  
記載しました仕上以外にもオーダー対応致します。お問い合わせください。



Production Method  
製造方法

J-Wood is a reinforced wood that is hot-press molded by laminating a 1mm thick veneer that is covered with resin under high pressure conditions.  
1mm程度のカー材単板に減圧及び加圧条件化で樹脂を含浸したものを積層して熱圧成型した強化木です。

Features  
特徴

It has a wood texture and excellent water resistance because of its high density and hardness, it is also possible to process tapping holes that cannot be done with wood.  
It is 2 to 4 times stronger than normal wood.  
木質感がありながら耐水性に優れています。比重が高く硬度がありますので、木材ではできないタップ等の加工が可能です。通常の木材の2~4倍の強度があります。

Installation  
設置条件

When installing outdoors, do not install on a doorway with high exposure to direct sunlight.  
屋外に設置する場合は庇のある出入りに設置して直射日光に長時間当たらないことを確認してください。



Product Maintenance  
経年変化と再生

- Do not expose J-Wood to direct sunlight for a prolonged amount of time. Ultraviolet rays may cause the colour to fade.
- 直射日光には長時間当たらないようにしてください。紫外線により色が褪せてくる場合があります。
- Wipe off any dirt.
- 汚れは、乾拭きしてください。
- Please do not use any alcohols, thinner, solvents, neutral detergents, chlorine detergents. It may tarnish the surface.
- アルコール類、シンナー系溶剤、中性洗剤、塩素系洗剤はご使用にならないでください。光沢を失う場合があります。
- Maintain its glossy finish by wiping it with a cloth with wax.
- ワックスを含む布などで拭くと光沢が保てます。
- Do not leave the product in a wet condition, such as with rainwater. Wipe the water off with a soft cloth (leaving water on for a prolonged amount of time could cause stains or fading).
- 雨水等、ぬれた状態でそのまま放置せず、必ず柔らかい布等で拭取ってください。そのまま放置すると、汚れや色褪せの原因となります。
- J-Wood can be re-produced. Please contact us for details.
- J-Woodは再生することができます。詳しくは弊社までお問い合わせください。



Single-sided Handle  
片側ドアハンドル

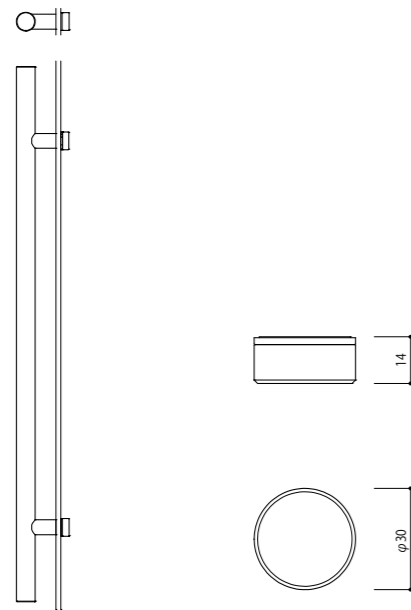
AT/AG/DA/DG-[ ]-X03

Eg. DA-133-XP-0900-X03

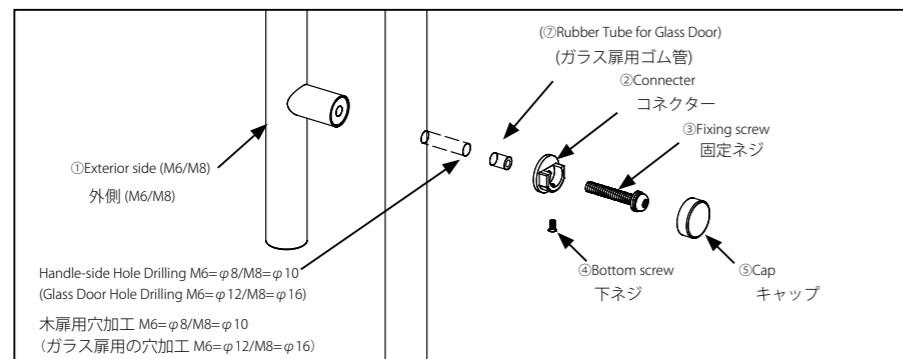
\* End cap shape depends on the handle profile (Eg. Round cap for round profile)

キャップの形状は、ハンドルの形状によります(例：丸いハンドルには丸い固定キャップ)

Cap Material : Aluminium, Stainless Steel キャップ材質：アルミニウム、ステンレススチール



Instructions for mounting a single-sided handle fixing metal on a frame / flush door / glass door  
片側ドアハンドルを使用する場合の説明書



(Insert Rubber tubes② into glass holes)

1. Screw in the fixing screw③ into a connector ②.
2. Then, insert the fixing screw③ into the fixing hole from the interior-side and hold the exterior-side handle ① properly in place.
3. Insert the bottom screw ④ into the screw hole provided on the bottom of the cap ⑤ over the connector ②.

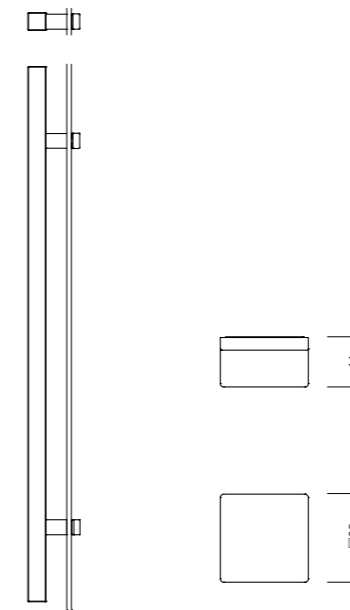
\* Does not apply to Door Handles: DA159 DA161

(ゴム管を②の穴へ入れます)

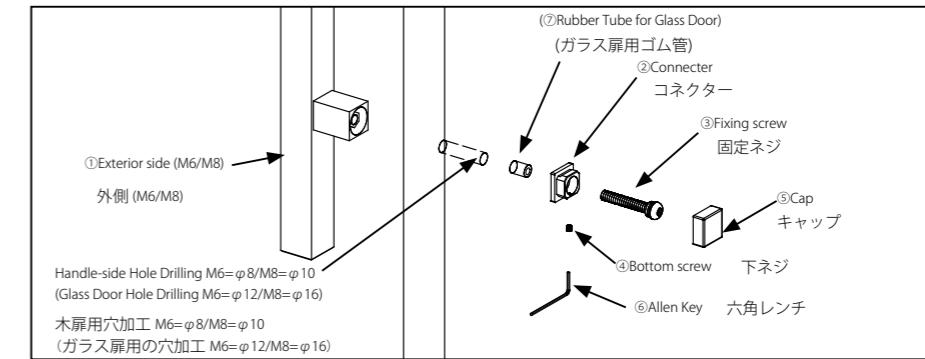
1. ③の固定ネジをコネクターへ固定します。
2. その後、室内側から固定ネジ③を固定穴に差し込み、室外側ハンドル①を正しく固定してください。
3. 下ネジ④をキャップ⑤の下側にあるネジ穴に差し込み、コネクター②の上にかぶせる。

\*これらドアハンドルには適用されません。 DA159 DA161

Cap Material : Aluminium, Stainless Steel キャップ材質：アルミニウム、ステンレススチール



Instructions for mounting a single-sided handle fixing metal on a frame / flush door / glass door  
片側ドアハンドルを使用する場合の説明書



(Insert Rubber tubes② into glass holes)


1. Screw in the fixing screw③ into a connector ②.
2. Then, insert the fixing screw③ into the fixing hole from the interior-side and hold the exterior-side handle ① properly in place.
3. Insert the bottom screw ④ into the screw hole provided on the bottom of the cap ⑤ over the connector ②.

\* Does not apply to Door Handles: DA159 DA161

(ゴム管を②の穴へ入れます)

1. ③の固定ネジをコネクターへ固定します。
2. その後、室内側から固定ネジ③を固定穴に差し込み、室外側ハンドル①を正しく固定してください。
3. 下ネジ④をキャップ⑤の下側にあるネジ穴に差し込み、コネクター②の上にかぶせる。

\*これらドアハンドルには適用されません。 DA159 DA161





## Lever Handle

A daily interaction. A reflection of your individuality.

With the belief that the entrance sets the tone for your space, our lever handles encompass a spectrum of styles and flavor for your selection.








Mirror Black & Triune Dark Umber



Chrome & Vertigo Black



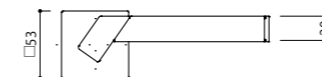
Satin Champagne Gold & Vertigo Champagne Gold



Rose Gold & Brown Leather

## TB

Material : Brass & Zinc Die Casting 材質：真鍮 & 亜鉛ダイキャスト  
 Brass & Calf Leather 真鍮 & 牛革  
 Brass & K-Wood 真鍮 & 強化木  
 Door Thickness : 38-55mm 標準戸厚：38-55mm



### Neck Finishes

- C Chrome / クローム
- D Mirror Nickel / ミラーニッケル
- G Gold / ゴールド
- JG Rose Gold / ローズゴールド
- RG Champagne Gold / シャンパンゴールド
- BG Mirror Black / ミラーブラック
- N Satin Nickel / サテンニッケル
- H Satin Gold / サテンゴールド
- TG Satin Rose Gold / サテンローズゴールド
- UG Satin Champagne Gold / サテンシャンパンゴールド
- A Satin Black / サテンブラック

### Leather Grip Finishes

- 7 Black Leather / ブラックレザー
- 8 Dark Brown Leather / ダークブラウンレザー
- 9 Beige Leather / ベージュレザー

### K-wood Grip Finishes

- 6 K-Wood Dark Brown / K-Woodダークブラウン

### Vertigo Grip Finishes


- P09 Vertigo Black / ベルティゴブラック
- P10 Vertigo Champagne Gold / ベルティゴシャンパンゴールド
- P11 Vertigo Rose Gold / ベルティゴローズゴールド
- P12 Vertigo Gold / ベルティゴゴールド

### Etched Grip Finishes

- 401 Triune Dark Umber / トライアンダークアンバー
- 601 Triune Pearl Black / トライアンパールブラック
- L01 Triune Champagne Gold / トライアンシャンパンゴールド
- 402 Weave Dark Umber / ウィーブダークアンバー
- 602 Weave Pearl Black / ウィーブパールブラック
- L02 Weave Champagne Gold / ウィーブシャンパンゴールド



Triune Etching / トライアン



Weave Etching / ウィーブ

Handle with Rose & Escutcheon only

エスカッションセット


TBT---S

### LM LOCK CASE

LM Passage Lock Complete set  
 LM Privacy Lock Complete set  
 LM Indicator Lock Complete set  
 LM Cylinder Lock Complete set

LM空錠セット  
 LM間仕切錠セット  
 LM表示錠セット  
 LM簡易錠セット


1-TBT--LMX  
 2-TBT--LMX  
 3-TBT--LMX  
 4-TBT--LMX



Chrome & Vertigo Black



Satin Champagne Gold & Vertigo Champagne Gold



Rose Gold & Brown Leather

Neck Finishes

- ☐ Chrome / クローム
- ☐ Mirror Nickel / ミラーニッケル
- ☐ Gold / ゴールド
- ☐ Rose Gold / ローズゴールド
- ☐ Champagne Gold / シャンパンゴールド
- ☐ Mirror Black / ミラーブラック
- ☐ Satin Nickel / サテンニッケル
- ☐ Satin Gold / サテンゴールド
- ☐ Satin Rose Gold / サテンローズゴールド
- ☐ Satin Champagne Gold / サテンシャンパンゴールド
- ☐ Satin Black / サテンブラック

Leather Grip Finishes

- 7 Black Leather / ブラックレザー
- 8 Dark Brown Leather / ダークブラウンレザー
- 9 Beige Leather / ベージュレザー

K-wood Grip Finishes

- 6 K-Wood Dark Brown / K-Woodダークブラウン

Vertigo Grip Finishes

- P09 Vertigo Black / ベルティゴブラック
- P10 Vertigo Champagne Gold / ベルティゴシャンパンゴールド
- P11 Vertigo Rose Gold / ベルティゴローズゴールド
- P12 Vertigo Gold / ベルティゴゴールド

Etched Grip Finishes


- 401 Triune Dark Umber / トライアンダークアンバー
- 401 Triune Pearl Black / トライアンパールブラック
- 401 Triune Champagne Gold / トライアンシャンパンゴールド
- 402 Weave Dark Umber / ウィーブダークアンバー
- 402 Weave Pearl Black / ウィーブパールブラック
- 402 Weave Champagne Gold / ウィーブシャンパンゴールド

TC

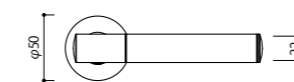
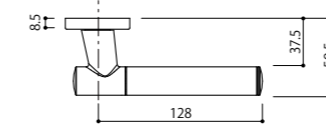
Material : Brass & Zinc Die Casting 材質：真鍮 & 亜鉛ダイキャスト  
 Brass & Calf Leather 真鍮 & 牛革  
 Brass & K-Wood 真鍮 & 強化木  
 Door Thickness : 38-55mm 標準戸厚：38-55mm



Triune Etching / トライアン



Weave Etching / ウィーブ



Handle with Rose & Escutcheon only

エスカッションセット

TCC-☐■S

LM LOCK CASE

LM Passage Lock Complete set  
 LM Privacy Lock Complete set  
 LM Indicator Lock Complete set  
 LM Cylinder Lock Complete set

LM空錠セット  
 LM間仕切錠セット  
 LM表示錠セット  
 LM簡易錠セット


1-TCC-☐■LMX  
 2-TCC-☐■LMX  
 3-TCC-☐■LMX  
 4-TCC-☐■LMX



Champagne Gold & Shot Champagne Gold



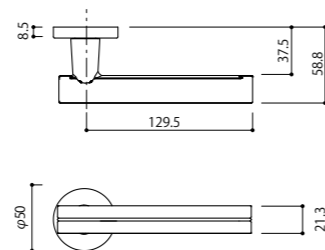
Pearl Black & Blasted Black



Gold & Blasted Black

## WB

Material : Brass & Aluminum 材質：真鍮 & アルミ  
Door Thickness : 38-55mm 標準戸厚：38-55mm



### Neck Finishes

- C Chrome / クローム
- D Mirror Nickel / ミラーニッケル
- G Gold / ゴールド
- JQ Rose Gold / ローズゴールド
- RQ Champagne Gold / シャンパンゴールド
- BQ Mirror Black / ミラーブラック
- T Satin Chrome / サテンクローム
- N Satin Nickel / サテンニッケル
- H Satin Gold / サテンゴールド
- TQ Satin Rose Gold / サテンローズゴールド
- UQ Satin Champagne Gold / サテンシャンパンゴールド
- A Satin Black / サテンブラック
- GQ Pearl Black / パールブラック
- 4Q Dark Umber / ダークアンバー

### Grip Finishes

- K Blasted Black / プラストブラック
- 4Q Dark Bronze / ダークブロンズ
- LQ Shot Champagne Gold / ショットシャンパンゴールド

Handle with Rose & Escutcheon only

エスカッションセット

WBC-□■S

### LM LOCK CASE

LM Passage Lock Complete set  
LM Privacy Lock Complete set  
LM Indicator Lock Complete set  
LM Cylinder Lock Complete set

LM空錠セット  
LM間仕切錠セット  
LM表示錠セット  
LM簡易錠セット

1-WBC-□■LMX  
2-WBC-□■LMX  
3-WBC-□■LMX  
4-WBC-□■LMX

**int** For internal door use only  
室内ドア仕様

**htl** Usable for hotel guest room entrance  
ホテルエントランスドア仕様

Lock case details : Page 230~(LM)/238~(LS)  
ロックケース詳細

Finish break down : Page 503-504  
仕上詳細ページ

□=Finish Code  
=仕上品番



Mirror Black & Dark Bronze/Pearl Black & Blasted Black



reddot winner 2021



Gold & Blasted Black



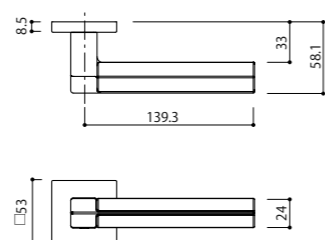
Mirror Black & Dark Bronze



Champagne Gold & Shot Champagne Gold

### WA

Material : Brass & Aluminum 材質：真鍮 & アルミ  
Door Thickness : 38-55mm 標準戸厚：38-55mm



#### Neck Finishes

- C Chrome / クローム
- D Mirror Nickel / ミラーニッケル
- G Gold / ゴールド
- RQ Rose Gold / ローズゴールド
- CQ Champagne Gold / シャンパンゴールド
- BQ Mirror Black / ミラーブラック
- T Satin Chrome / サテンクローム
- N Satin Nickel / サテンニッケル
- H Satin Gold / サテンゴールド
- TQ Satin Rose Gold / サテンローズゴールド
- UQ Satin Champagne Gold / サテンシャンパンゴールド
- A Satin Black / サテンブラック
- GQ Pearl Black / パールブラック
- AQ Dark Umber / ダークアンバー

#### Grip Finishes

- K Blasted Black / プラストブラック
- AQ Dark Bronze / ダークブロンズ
- LQ Shot Champagne Gold / ショットシャンパンゴールド

Handle with Rose & Escutcheon only

エスカッションセット

WAT-□■S

#### LM LOCK CASE

- LM Passage Lock Complete set
- LM Privacy Lock Complete set
- LM Indicator Lock Complete set
- LM Cylinder Lock Complete set

- LM空錠セット
- LM間仕切錠セット
- LM表示錠セット
- LM簡易錠セット

- 1-WAT-□■LMX
- 2-WAT-□■LMX
- 3-WAT-□■LMX
- 4-WAT-□■LMX

For internal door use only  
室内ドア仕様

Usable for hotel guest room entrance  
ホテルエントランスドア仕様

Lock case details : Page 230~(LM)/238~(LS)  
ロックケース詳細

Finish break down : Page 503-504  
仕上詳細ページ

□=Finish Code  
=仕上品番



Champagne Gold & Shot Champagne Gold



Dark Umber & Satin Bronze



Dark Umber & Satin Bronze



Dark Umber & Dark Bronze



Satin Champagne Gold & Shot Champagne Gold



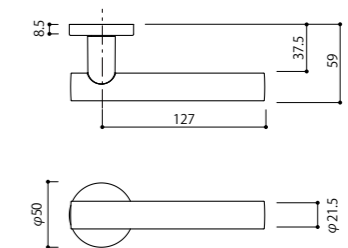
Pearl Black & Blasted Black



Satin Nickel & Nickel Color Hairline

**YG** <sup>N</sup>

Material : Zinc Die Casting & Aluminum 材質：亜鉛ダイキャスト & アルミ  
Door Thickness : 38-55mm 標準戸厚：38-55mm



**Available Finishes**

- 4Q3U Dark Umber & Satin Bronze  
ダークアンバー & サテンブロンズ
- 4Q1U Dark Umber & Dark Bronze  
ダークアンバー & ダークブロンズ
- UQLO Satin Champagne Gold & Shot Champagne Gold  
サテンシャンパンゴールド & ショットシャンパンゴールド
- LGOK Pearl Black & Blasted Black  
パールブラック & プラストブラック
- NZ Satin Nickel & Nickel Color Hairline  
サテンニッケル & ニッケルカラーヘアライン

Handle with Rose & Escutcheon only

エスカッションセット

YGC-□-S

**LM LOCK CASE**

LM Passage Lock Complete set  
LM Privacy Lock Complete set  
LM Indicator Lock Complete set  
LM Cylinder Lock Complete set

LM空錠セット  
LM間仕切錠セット  
LM表示錠セット  
LM簡易錠セット

1-YGC-□-LMX  
2-YGC-□-LMX  
3-YGC-□-LMX  
4-YGC-□-LMX

**int** For internal door use only  
室内ドア限定

Lock case details : Page 230~(LM)/238~(LS)  
ロックケース詳細  
Finish break down : Page 503-504  
仕上詳細ページ

**N** =New Product  
=新商品  
□=Finish Code  
=仕上品番



Satin Rose Gold



Gold



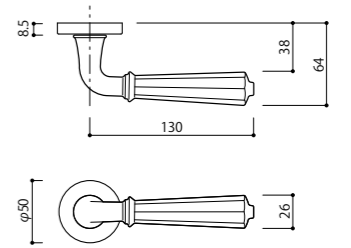
Satin Nickel



Dark Umber

**K5**

Material : Brass 材質 : 真鍮  
 Door Thickness : 38-55mm 標準戸厚 : 38-55mm



**Available Finishes**

- G Gold / ゴールド
- N Satin Nickel / サテンニッケル
- TR Satin Rose Gold / サテンローズゴールド
- DU Dark Umber / ダークアンバー

Handle with Rose & Escutcheon only	エスカッションセット	K5C-□-S
<b>LM LOCK CASE</b>		
LM Passage Lock Complete set	LM空錠セット	1-K5C-□-LMX
LM Privacy Lock Complete set	LM間仕切錠セット	2-K5C-□-LMX
LM Indicator Lock Complete set	LM表示錠セット	3-K5C-□-LMX
LM Cylinder Lock Complete set	LM簡易錠セット	4-K5C-□-LMX

**int** For internal door use only  
 室内ドア限定

Lock case details : Page 230~(LM)/238~(LS)  
 ロックケース詳細  
 Finish break down : Page 503-504  
 仕上詳細ページ

□=Finish Code  
 =仕上品番



Dark Umber & J-Wood Black/Satin Nickel & Black Leather



Chrome & Blasted Black



Dark Umber & J-Wood Black



Pearl Black & Black Leather

Neck Finishes

- C Chrome / クローム
- D Mirror Nickel / ミラーニッケル
- G Gold / ゴールド
- JG Rose Gold / ローズゴールド
- RQ Champagne Gold / シャンパンゴールド
- 8Q Mirror Black / ミラーブラック
- J Satin Chrome / サテンクローム
- N Satin Nickel / サテンニッケル
- H Satin Gold / サテンゴールド
- YQ Satin Rose Gold / サテンローズゴールド
- UQ Satin Champagne Gold / サテンシャンパンゴールド
- A Satin Black / サテンブラック
- GQ Pearl Black / パールブラック
- 4Q Dark Umber / ダークアンバー

Leather Grip Finishes

- 7 Black Leather / ブラックレザー
- 8 Dark Brown Leather / ダークブラウンレザー
- 9 Beige Leather / ベージュレザー

J-wood Grip Finishes

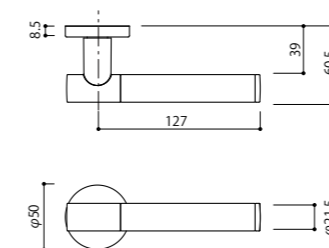
- J2 J-Wood Scotch / J-Woodスコッチ
- J3 J-Wood Brown / J-Woodブラウン
- J4 J-Wood Black / J-Woodブラック

Aluminium Grip Finish

- K Blasted Black / プラストブラック

JK

Material : Brass & Calf Leather      材質：真鍮 & 牛革  
 Brass & J-Wood                              真鍮 & 強化木  
 Brass & Aluminum                          真鍮 & アルミ  
 Door Thickness : 38-55mm                標準戸厚：38-55mm



Handle with Rose & Escutcheon only

エスカッションセット

JKC-□■S

LM LOCK CASE

LM Passage Lock Complete set  
 LM Privacy Lock Complete set  
 LM Indicator Lock Complete set  
 LM Cylinder Lock Complete set

LM空錠セット  
 LM間仕切錠セット  
 LM表示錠セット  
 LM簡易錠セット

1-JKC-□■LMX  
 2-JKC-□■LMX  
 3-JKC-□■LMX  
 4-JKC-□■LMX

**int** For internal door use only  
 室内ドア限定

**htl** Usable for hotel guest room entrance  
 ホテルエントランスドア使用可能

Lock case details : Page 230~(LM)/238~(LS)  
 ロックケース詳細

Finish break down : Page 503-504  
 仕上詳細ページ

□=Finish Code  
 =仕上品番





Dark Umber & J-Wood Scotch



Pearl Black & J-Wood Black



Satin Nickel & J-Wood Brown

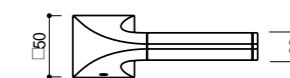
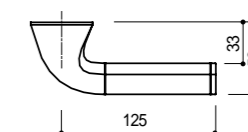


Satin Champagne Gold & J-Wood Scotch

## JL

Material : Brass & J-Wood  
Door Thickness : 38-55mm

材質 : 真鍮 & 強化木  
標準戸厚 : 38-55mm



### Neck Finishes

- N Satin Nickel / サテンニッケル
- UQ Satin Champagne Gold / サテンシャンパンゴールド
- GO Pearl Black / パールブラック
- DU Dark Umber / ダークアンバー

### J-wood Grip Finishes

- J2 J-Wood Scotch / J-Woodスコッチ
- J3 J-Wood Brown / J-Woodブラウン
- J4 J-Wood Black / J-Woodブラック

Handle with Rose & Escutcheon only

エスカッションセット

JLC-□■-S

### LM LOCK CASE

LM Passage Lock Complete set  
LM Privacy Lock Complete set  
LM Indicator Lock Complete set  
LM Cylinder Lock Complete set


LM空錠セット  
LM間仕切錠セット  
LM表示錠セット  
LM簡易錠セット

1-JLC-□■-LMX  
2-JLC-□■-LMX  
3-JLC-□■-LMX  
4-JLC-□■-LMX

**int** For internal door use only  
室内ドア限定

Lock case details : Page 230~(LM)/238~(LS)  
ロックケース詳細  
Finish break down : Page 503-504  
仕上詳細ページ

□=Finish Code  
=仕上品番



Dark Umber & OX-7 Ceramic



Pearl Black & FL-8 Ceramic



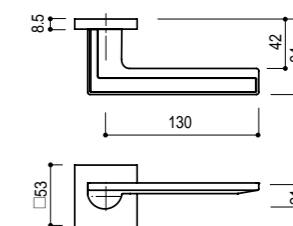
Satin Nickel & OX-2 Ceramic



Satin Champagne & FL-3 Ceramic

## JM

Material : Brass & Ceramic 材質 : 真鍮 & セラミック  
Door Thickness : 38-55mm 標準戸厚 : 38-55mm



### Available Finishes

- N Satin Nickel / サテンニッケル
- UQ Satin Champagne Gold / サテンシャンパンゴールド
- GO Pearl Black / パールブラック
- DU Dark Umber / ダークアンバー

### Insert Finishes

- TL1 FL-3 Ceramic / FL-3 タイル
- TL2 FL-8 Ceramic / FL-8 タイル
- TL3 OX-2 Ceramic / OX-2 タイル
- TL4 OX-7 Ceramic / OX-7 タイル




FL-3 Ceramic / FL-3 タイル



FL-8 Ceramic / FL-8 タイル



OX-2 Ceramic / OX-2 タイル



OX-7 Ceramic / OX-7 タイル

Handle with Rose & Escutcheon only

エスカッションセット

JMT-□■-S

### LM LOCK CASE

- LM Passage Lock Complete set
- LM Privacy Lock Complete set
- LM Indicator Lock Complete set
- LM Cylinder Lock Complete set

- LM空錠セット
- LM間仕切錠セット
- LM表示錠セット
- LM簡易錠セット

- 1-JMT-□■-LMX
- 2-JMT-□■-LMX
- 3-JMT-□■-LMX
- 4-JMT-□■-LMX

**int** For internal door use only  
室内ドア限定

Lock case details : Page 230~(LM)/238~(LS)  
ロックケース詳細  
Finish break down : Page 503-504  
仕上詳細ページ

□=Finish Code  
=仕上品番



Satin Champagne Gold & FL-3 Ceramic/Satin Nickel & OX-2 Ceramic



Dark Umber & OX-7 Ceramic



Pearl Black & FL-8 Ceramic



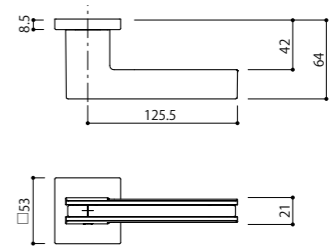
Satin Nickel & OX-2 Ceramic



Satin Champagne Gold & FL-3 Ceramic

JJ

Material : Brass & Ceramic 材質 : 真鍮 & セラミック  
Door Thickness : 38-55mm 標準戸厚 : 38-55mm



Available Finishes


- [N] Satin Nickel / サテンニッケル
- [UQ] Satin Champagne Gold / サテンシャンパンゴールド
- [GO] Pearl Black / パールブラック
- [4Q] Dark Umber / ダークアンバー

Insert Finishes

- [TL1] FL-3 Ceramic / FL-3 タイル
- [TL2] FL-8 Ceramic / FL-8 タイル
- [TL3] OX-2 Ceramic / OX-2 タイル
- [TL4] OX-7 Ceramic / OX-7 タイル



FL-3 Ceramic / FL-3 タイル



FL-8 Ceramic / FL-8 タイル



OX-2 Ceramic / OX-2 タイル



OX-7 Ceramic / OX-7 タイル

Handle with Rose & Escutcheon only

エスカッションセット

JJT-□■S

LM LOCK CASE

- LM Passage Lock Complete set
- LM Privacy Lock Complete set
- LM Indicator Lock Complete set
- LM Cylinder Lock Complete set

- LM空錠セット
- LM間仕切錠セット
- LM表示錠セット
- LM簡易錠セット

- 1-JJT-□■LMX
- 2-JJT-□■LMX
- 3-JJT-□■LMX
- 4-JJT-□■LMX

int For internal door use only 室内ドア限定

Lock case details : Page 230~(LM)/238~(LS)  
ロックケース詳細  
Finish break down : Page 503-504  
仕上詳細ページ

□=Finish Code  
=仕上品番



Pearl Black



Chrome



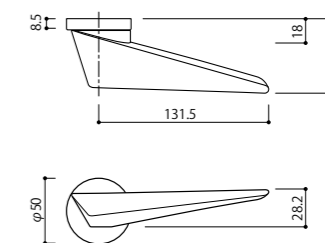
Pearl Black






Satin Nickel

## JZ

Material : Brass 材質 : 真鍮  
Door Thickness : 38-55mm 標準戸厚 : 38-55mm



### Available Finishes

-  Chrome / クローム
-  Pearl Black / パールブラック
-  Satin Nickel / サテンニッケル

Handle with Rose & Escutcheon only

エスカッションセット

JZC-□-S

### LM LOCK CASE

LM Passage Lock Complete set  
LM Privacy Lock Complete set  
LM Indicator Lock Complete set  
LM Cylinder Lock Complete set

LM空錠セット  
LM間仕切錠セット  
LM表示錠セット  
LM簡易錠セット

1-JZC-□-LMX  
2-JZC-□-LMX  
3-JZC-□-LMX  
4-JZC-□-LMX

 For internal door use only  
室内ドア限定

Lock case details : Page 230~(LM)/238~(LS)  
ロックケース詳細  
Finish break down : Page 503-504  
仕上詳細ページ

□=Finish Code  
=仕上品番



Satin Nickel/Chrome/Pearl Black



Chrome



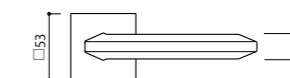
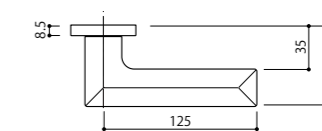
Satin Nickel



Pearl Black

## LY

Material : Brass 材質 : 真鍮  
Door Thickness : 38-55mm 標準戸厚 : 38-55mm



### Available Finishes

- C Chrome / クローム
- N Satin Nickel / サテンニッケル
- GO Pearl Black / パールブラック

Handle with Rose & Escutcheon only

エスカッションセット

LYT-□-S

### LM LOCK CASE

LM Passage Lock Complete set  
LM Privacy Lock Complete set  
LM Indicator Lock Complete set  
LM Cylinder Lock Complete set

LM空錠セット  
LM間仕切錠セット  
LM表示錠セット  
LM簡易錠セット

1-LYT-□-LMX  
2-LYT-□-LMX  
3-LYT-□-LMX  
4-LYT-□-LMX

**int** For internal door use only  
室内ドア限定

Lock case details : Page 230~(LM)/238~(LS)  
ロックケース詳細  
Finish break down : Page 503-504  
仕上詳細ページ

□=Finish Code  
=仕上品番

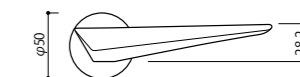
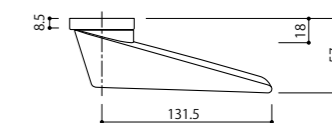


Blasted Black



## HG

Material : Aluminium  
 Door Thickness : 38-55mm  
 材質 : アルミ  
 標準戸厚 : 38-55mm



### Available Finish

■  K Blasted Black / プラストブラック

Handle with Rose & Escutcheon only

エスカッションセット

HGC-□-S

### LM LOCK CASE

LM Passage Lock Complete set  
 LM Privacy Lock Complete set  
 LM Indicator Lock Complete set  
 LM Cylinder Lock Complete set

LM空錠セット  
 LM間仕切錠セット  
 LM表示錠セット  
 LM簡易錠セット

1-HGC-□-LMX  
 2-HGC-□-LMX  
 3-HGC-□-LMX  
 4-HGC-□-LMX

**int** For internal door use only  
 室内ドア限定  
**htl** Usable for hotel guest room entrance  
 ホテルエントランスドア使用可能

Lock case details : Page 230~(LM)/238~(LS)  
 ロックケース詳細  
 Finish break down : Page 503-504  
 仕上詳細ページ

□=Finish Code  
 =仕上品番



Handle with Rose &amp; Escutcheon only

エスカッションセット

TWC-□-S

**LM LOCK CASE**

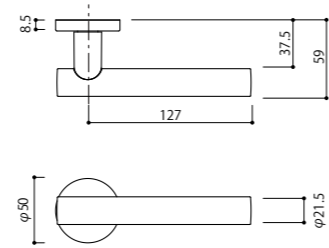
LM Passage Lock Complete set  
LM Privacy Lock Complete set  
LM Indicator Lock Complete set  
LM Cylinder Lock Complete set

LM空錠セット  
LM間仕切錠セット  
LM表示錠セット  
LM簡易錠セット

1-TWC-□-LMX  
2-TWC-□-LMX  
3-TWC-□-LMX  
4-TWC-□-LMX

**TW**

Material : Aluminium  
Door Thickness : 38-55mm  
材質 : アルミ  
標準戸厚 : 38-55mm

**Available Finish**

■   Blasted Black / プラストブラック



Handle with Rose &amp; Escutcheon only

エスカッションセット

TSC-□-S

**LM LOCK CASE**

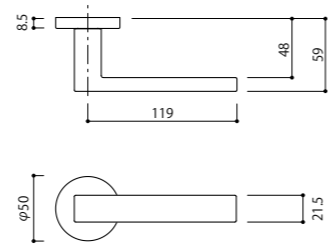
LM Passage Lock Complete set  
LM Privacy Lock Complete set  
LM Indicator Lock Complete set  
LM Cylinder Lock Complete set

LM空錠セット  
LM間仕切錠セット  
LM表示錠セット  
LM簡易錠セット


1-TSC-□-LMX  
2-TSC-□-LMX  
3-TSC-□-LMX  
4-TSC-□-LMX

**TS**

Material : Aluminium  
Door Thickness : 38-55mm  
材質 : アルミ  
標準戸厚 : 38-55mm

**Available Finish**

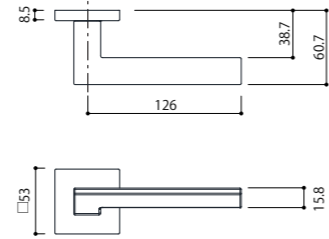
■   Blasted Black / プラストブラック





## TY

Material : Aluminium  
 Door Thickness : 38-55mm  
 材質 : アルミ  
 標準戸厚 : 38-55mm



### Available Finish

■   Blasted Black / プラストブラック

Handle with Rose & Escutcheon only

エスカッションセット

TYT-□-S

### LM LOCK CASE

LM Passage Lock Complete set  
 LM Privacy Lock Complete set  
 LM Indicator Lock Complete set  
 LM Cylinder Lock Complete set

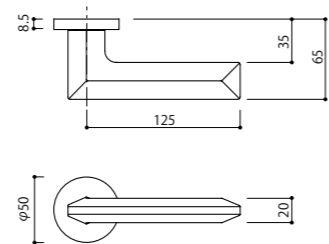
LM空錠セット  
 LM間仕切錠セット  
 LM表示錠セット  
 LM簡易錠セット

1-TYT-□-LMX  
 2-TYT-□-LMX  
 3-TYT-□-LMX  
 4-TYT-□-LMX



## H3

Material : Aluminium  
 Door Thickness : 38-55mm  
 材質 : アルミ  
 標準戸厚 : 38-55mm



### Available Finish

■   Blasted Black / プラストブラック

Handle with Rose & Escutcheon only

エスカッションセット

H3C-□-S

### LM LOCK CASE

LM Passage Lock Complete set  
 LM Privacy Lock Complete set  
 LM Indicator Lock Complete set  
 LM Cylinder Lock Complete set

LM空錠セット  
 LM間仕切錠セット  
 LM表示錠セット  
 LM簡易錠セット

1-H3C-□-LMX  
 2-H3C-□-LMX  
 3-H3C-□-LMX  
 4-H3C-□-LMX

**int** For internal door use only  
 室内ドア仕様

**htl** Usable for hotel guest room entrance  
 ホテルエントランスドア仕様

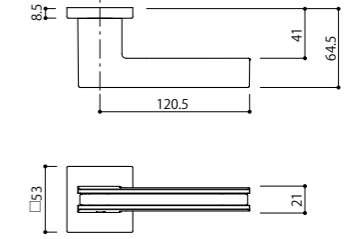
Lock case details : Page 230~(LM)/238~(LS)  
 ロックケース詳細

Finish break down : Page 503-504  
 仕上詳細ページ

□=Finish Code  
 =仕上品番

## TV

Material : Aluminium  
 Door Thickness : 38-55mm  
 材質 : アルミ  
 標準戸厚 : 38-55mm



### Available Finish

■   Blasted Black / プラストブラック



Handle with Rose & Escutcheon only

エスカッションセット

TVT-□-S

### LM LOCK CASE

LM Passage Lock Complete set  
 LM Privacy Lock Complete set  
 LM Indicator Lock Complete set  
 LM Cylinder Lock Complete set

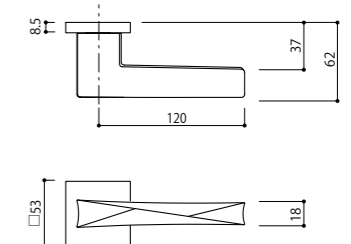
LM空錠セット  
 LM間仕切錠セット  
 LM表示錠セット  
 LM簡易錠セット

1-TVT-□-LMX  
 2-TVT-□-LMX  
 3-TVT-□-LMX  
 4-TVT-□-LMX



## TT

Material : Aluminium  
 Door Thickness : 38-55mm  
 材質 : アルミ  
 標準戸厚 : 38-55mm



### Available Finish

■   Blasted Black / プラストブラック

Handle with Rose & Escutcheon only

エスカッションセット

TTT-□-S

### LM LOCK CASE

LM Passage Lock Complete set  
 LM Privacy Lock Complete set  
 LM Indicator Lock Complete set  
 LM Cylinder Lock Complete set

LM空錠セット  
 LM間仕切錠セット  
 LM表示錠セット  
 LM簡易錠セット

1-TTT-□-LMX  
 2-TTT-□-LMX  
 3-TTT-□-LMX  
 4-TTT-□-LMX

**int** For internal door use only  
 室内ドア仕様

**htl** Usable for hotel guest room entrance  
 ホテルエントランスドア使用可能

Lock case details : Page 230~(LM)/238~(LS)  
 ロックケース詳細

Finish break down : Page 503-504  
 仕上詳細ページ

□=Finish Code  
 =仕上品番





Matte Black & K-Wood Dark Brown



Satin Nickel & K-Wood Light Brown



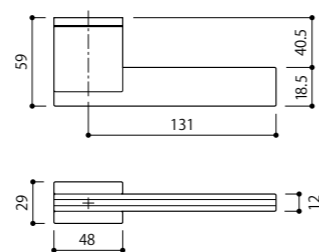
Matte Black & K-Wood Light Brown



Satin Nickel & K-Wood Dark Brown

### JN

Material : Zinc Die Casting, K-Wood & Stainless Steel (Brushed) 材質：亜鉛ダイキャスト & 強化木 & ステンレス(ヘアライン)  
 Door Thickness : 38-55mm 標準戸厚：38-55mm



#### Available Finishes

- N4T Satin Nickel & K-Wood Light Brown / サテンニッケル & K-Woodライトブラウン
- 0034T Matte Black & K-Wood Light Brown / マットブラック & K-Woodライトブラウン
- N6T Satin Nickel & K-Wood Dark Brown / サテンニッケル & K-Woodダークブラウン
- 0036T Matte Black & K-Wood Dark Brown / マットブラック & K-Woodダークブラウン



Handle with Rose & Escutcheon only

エスカッションセット

JNT-□-S

#### LM LOCK CASE

LM Passage Lock Complete set  
 LM Privacy Lock Complete set  
 LM Indicator Lock Complete set  
 LM Cylinder Lock Complete set

LM空錠セット  
 LM間仕切錠セット  
 LM表示錠セット  
 LM簡易錠セット

1-JNT-□-LMX  
 2-JNT-□-LMX  
 3-JNT-□-LMX  
 4-JNT-□-LMX



Satin Nickel &amp; K-Wood Light Brown



Matte Black &amp; K-Wood Light Brown



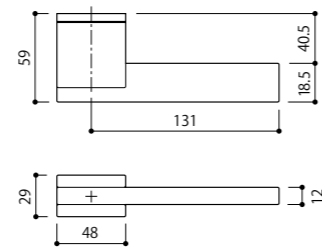
Satin Nickel &amp; K-Wood Dark Brown



Matte Black &amp; K-Wood Dark Brown

## JT

Material : Zinc Die Casting, K-Wood & Stainless Steel (Brushed) 材質：亜鉛ダイキャスト & 強化木 & ステンレス(ヘアライン)  
Door Thickness : 38-55mm 標準戸厚：38-55mm



## Available Finishes

- N4 Satin Nickel & K-Wood Light Brown / サテンニッケル & K-Woodライトブラウン
- 0034 Matte Black & K-Wood Light Brown / マットブラック & K-Woodライトブラウン
- N6 Satin Nickel & K-Wood Dark Brown / サテンニッケル & K-Woodダークブラウン
- 0036 Matte Black & K-Wood Dark Brown / マットブラック & K-Woodダークブラウン



Chrome



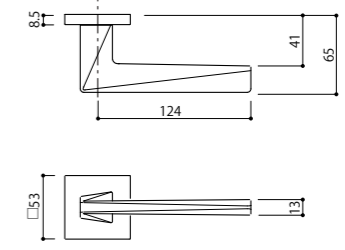
Satin Nickel



Pearl Black

## T9

Material : Zinc Die Casting 材質：亜鉛ダイキャスト  
Door Thickness : 38-55mm 標準戸厚：38-55mm



## Available Finishes

- C Chrome / クローム
- N Satin Nickel / サテンニッケル
- GO Pearl Black / パールブラック

Handle with Rose &amp; Escutcheon only

エスカッションセット

JTT-□-S

## LM LOCK CASE

LM Passage Lock Complete set  
LM Privacy Lock Complete set  
LM Indicator Lock Complete set  
LM Cylinder Lock Complete set

LM空錠セット  
LM間仕切錠セット  
LM表示錠セット  
LM簡易錠セット

1-JTT-□-LMX  
2-JTT-□-LMX  
3-JTT-□-LMX  
4-JTT-□-LMX

Handle with Rose &amp; Escutcheon only

エスカッションセット

T9T-□-S

## LM LOCK CASE

LM Passage Lock Complete set  
LM Privacy Lock Complete set  
LM Indicator Lock Complete set  
LM Cylinder Lock Complete set

LM空錠セット  
LM間仕切錠セット  
LM表示錠セット  
LM簡易錠セット

1-T9T-□-LMX  
2-T9T-□-LMX  
3-T9T-□-LMX  
4-T9T-□-LMX



Chrome



Chrome



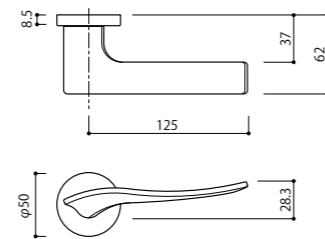
Satin Nickel



Pearl Black

T5

Material : Zinc Die Casting 材質：亜鉛ダイキャスト  
Door Thickness : 38-55mm 標準戸厚：38-55mm



Available Finishes

- C Chrome / クローム
- JG Rose Gold / ローズゴールド
- N Satin Nickel / サテンニッケル
- GO Pearl Black / パールブラック

Handle with Rose & Escutcheon only エスカッションセット T5C-□-S

LM LOCK CASE

LM Passage Lock Complete set	LM空錠セット	1-T5C-□-LMX
LM Privacy Lock Complete set	LM間仕切錠セット	2-T5C-□-LMX
LM Indicator Lock Complete set	LM表示錠セット	3-T5C-□-LMX
LM Cylinder Lock Complete set	LM簡易錠セット	4-T5C-□-LMX

**int** For internal door use only  
室内ドア仕様

Lock case details : Page 230~(LM)/238~(LS)  
ロックケース詳細  
Finish break down : Page 503-504  
仕上詳細ページ

□=Finish Code  
=仕上品番

T7

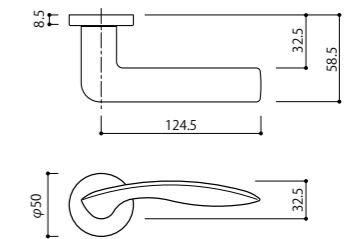
Material : Zinc Die Casting 材質：亜鉛ダイキャスト  
Door Thickness : 38-55mm 標準戸厚：38-55mm



Satin Nickel



Pearl Black



Available Finishes

- C Chrome / クローム
- JG Rose Gold / ローズゴールド
- N Satin Nickel / サテンニッケル
- GO Pearl Black / パールブラック

Handle with Rose & Escutcheon only エスカッションセット T7C-□-S

LM LOCK CASE

LM Passage Lock Complete set	LM空錠セット	1-T7C-□-LMX
LM Privacy Lock Complete set	LM間仕切錠セット	2-T7C-□-LMX
LM Indicator Lock Complete set	LM表示錠セット	3-T7C-□-LMX
LM Cylinder Lock Complete set	LM簡易錠セット	4-T7C-□-LMX

**int** For internal door use only  
室内ドア仕様

Lock case details : Page 230~(LM)/238~(LS)  
ロックケース詳細  
Finish break down : Page 503-504  
仕上詳細ページ

□=Finish Code  
=仕上品番



Chrome



Satin Nickel



Satin Nickel

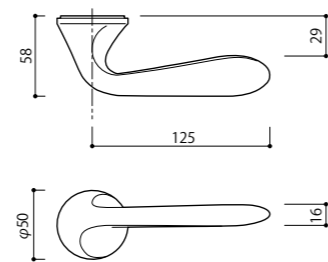


Pearl Black

## T1

Material : Zinc Die Casting  
Door Thickness : 38-55mm

材質：亜鉛ダイキャスト  
標準戸厚：38-55mm



## Available Finishes

- C Chrome / クローム
- N Satin Nickel / サテンニッケル
- GO Pearl Black / パールブラック

## T2

Material : Zinc Die Casting  
Door Thickness : 38-55mm

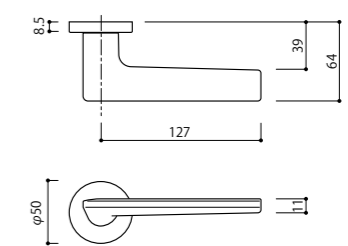
材質：亜鉛ダイキャスト  
標準戸厚：38-55mm



Chrome



Pearl Black



## Available Finishes

- C Chrome / クローム
- N Satin Nickel / サテンニッケル
- GO Pearl Black / パールブラック

Handle with Rose &amp; Escutcheon only

エスカッションセット

T1C-□-S

## LM LOCK CASE

LM Passage Lock Complete set  
LM Privacy Lock Complete set  
LM Indicator Lock Complete set  
LM Cylinder Lock Complete set

LM空錠セット  
LM間仕切錠セット  
LM表示錠セット  
LM簡易錠セット

1-T1C-□-LMX  
2-T1C-□-LMX  
3-T1C-□-LMX  
4-T1C-□-LMX

Handle with Rose &amp; Escutcheon only

エスカッションセット

T2C-□-S

## LM LOCK CASE

LM Passage Lock Complete set  
LM Privacy Lock Complete set  
LM Indicator Lock Complete set  
LM Cylinder Lock Complete set

LM空錠セット  
LM間仕切錠セット  
LM表示錠セット  
LM簡易錠セット

1-T2C-□-LMX  
2-T2C-□-LMX  
3-T2C-□-LMX  
4-T2C-□-LMX



Rose Gold



Chrome



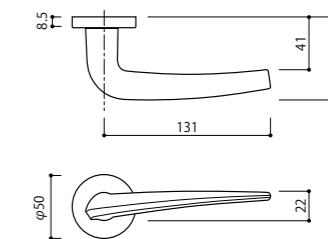
Satin Nickel



Pearl Black

### HW

Material : Zinc Die Casting 材質：亜鉛ダイキャスト  
Door Thickness : 38-55mm 標準戸厚：38-55mm



#### Available Finishes

- C Chrome / クローム
- RG Rose Gold / ローズゴールド
- N Satin Nickel / サテンニッケル
- PB Pearl Black / パールブラック

Handle with Rose & Escutcheon only

エスカッションセット

HWC-□-S

#### LM LOCK CASE

LM Passage Lock Complete set  
LM Privacy Lock Complete set  
LM Indicator Lock Complete set  
LM Cylinder Lock Complete set


LM空錠セット  
LM間仕切錠セット  
LM表示錠セット  
LM簡易錠セット

1-HWC-□-LMX  
2-HWC-□-LMX  
3-HWC-□-LMX  
4-HWC-□-LMX

**int** For internal door use only  
室内ドア限定

Lock case details : Page 230~(LM)/238~(LS)  
ロックケース詳細  
Finish break down : Page 503-504  
仕上詳細ページ

□=Finish Code  
=仕上品番



Chrome



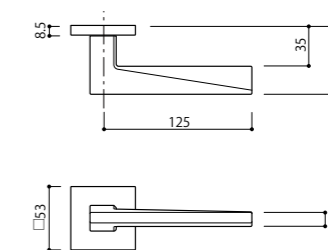
Satin Nickel



Pearl Black

### T3

Material : Zinc Die Casting 材質：亜鉛ダイキャスト  
 Door Thickness : 38-55mm 標準戸厚：38-55mm



#### Available Finishes

- C Chrome / クローム
- N Satin Nickel / サテンニッケル
- GO Pearl Black / パールブラック

Handle with Rose & Escutcheon only

エスカッションセット

T3T-□-S

#### LM LOCK CASE

LM Passage Lock Complete set  
 LM Privacy Lock Complete set  
 LM Indicator Lock Complete set  
 LM Cylinder Lock Complete set

LM空錠セット  
 LM間仕切錠セット  
 LM表示錠セット  
 LM簡易錠セット

1-T3T-□-LMX  
 2-T3T-□-LMX  
 3-T3T-□-LMX  
 4-T3T-□-LMX

**int** For internal door use only  
 室内ドア限定

Lock case details : Page 230~(LM)/238~(LS)  
 ロックケース詳細  
 Finish break down : Page 503-504  
 仕上詳細ページ

□=Finish Code  
 =仕上品番



Satin Nickel



Chrome &amp; Blasted Silver



Chrome

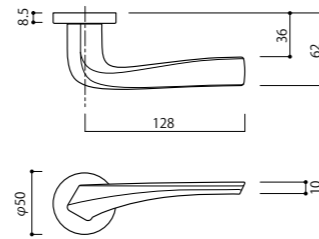


Pearl Black

## T6

Material : Zinc Die Casting  
Door Thickness : 38-55mm

材質：亜鉛ダイキャスト  
標準戸厚：38-55mm



## Available Finishes

- C Chrome / クローム
- N Satin Nickel / サテンニッケル
- GO Pearl Black / パールブラック

Handle with Rose &amp; Escutcheon only

エスカッションセット

T6C-□-S

## LM LOCK CASE

LM Passage Lock Complete set	LM空錠セット	1-T6C-□-LMX
LM Privacy Lock Complete set	LM間仕切錠セット	2-T6C-□-LMX
LM Indicator Lock Complete set	LM表示錠セット	3-T6C-□-LMX
LM Cylinder Lock Complete set	LM簡易錠セット	4-T6C-□-LMX

**int** For internal door use only  
室内ドア仕様

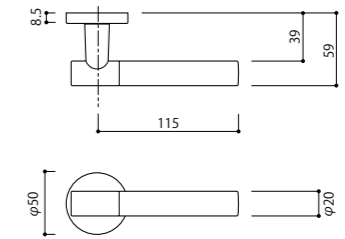
Lock case details : Page 230~(LM)/238~(LS)  
ロックケース詳細

Finish break down : Page 503-504  
仕上詳細ページ

□=Finish Code  
=仕上品番

## F4

Material : Zinc Die Casting & Aluminium 材質：亜鉛ダイキャスト & アルミ  
Door Thickness : 38-55mm 標準戸厚：38-55mm



## Available Finishes

- CS Chrome & Blasted Silver / クローム & プラストシルバー
- CD Chrome & Champagne Gold / クローム & シャンパンゴールド
- CZ Chrome & Nickel Color Hairline / クローム & ニッケルカラーヘアライン
- CK Chrome & Blasted Black / クローム & プラストブラック



Chrome &amp; Champagne Gold



Chrome &amp; Nickel Color Hairline



Chrome &amp; Blasted Black

Handle with Rose &amp; Escutcheon only

エスカッションセット

F4C-□-S

## LM LOCK CASE

LM Passage Lock Complete set	LM空錠セット	1-F4C-□-LMX
LM Privacy Lock Complete set	LM間仕切錠セット	2-F4C-□-LMX
LM Indicator Lock Complete set	LM表示錠セット	3-F4C-□-LMX
LM Cylinder Lock Complete set	LM簡易錠セット	4-F4C-□-LMX

**int** For internal door use only  
室内ドア限定

Lock case details : Page 230~(LM)/238~(LS)  
ロックケース詳細

Finish break down : Page 503-504  
仕上詳細ページ

□=Finish Code  
=仕上品番



Pearl Black



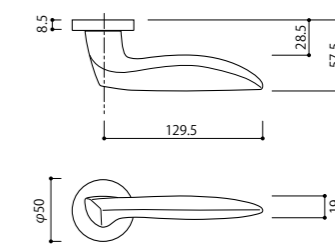
Chrome



Satin Nickel

**TG** N

Material : Zinc Die Casting 材質：亜鉛ダイキャスト  
Door Thickness : 38-55mm 標準戸厚：38-55mm



Available Finishes

- C Chrome / クローム
- N Satin Nickel / サテンニッケル
- GO Pearl Black / パールブラック

Handle with Rose & Escutcheon only

エスカッションセット

TGC-□-S

**LM LOCK CASE**

LM Passage Lock Complete set  
LM Privacy Lock Complete set  
LM Indicator Lock Complete set  
LM Cylinder Lock Complete set

LM空錠セット  
LM間仕切錠セット  
LM表示錠セット  
LM簡易錠セット

1-TGC-□-LMX  
2-TGC-□-LMX  
3-TGC-□-LMX  
4-TGC-□-LMX

**int** For internal door use only  
室内ドア限定

Lock case details : Page 230~(LM)/238~(LS)  
ロックケース詳細  
Finish break down : Page 503-504  
仕上詳細ページ

N =New Product  
=新商品  
□=Finish Code  
=仕上品番





Chrome



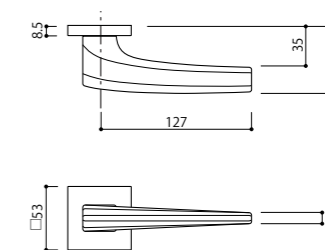
Satin Nickel



Pearl Black

**TH** N

Material : Zinc Die Casting 材質 : 亜鉛ダイキャスト  
 Door Thickness : 38-55mm 標準戸厚 : 38-55mm



Available Finishes

- C Chrome / クローム
- N Satin Nickel / サテンニッケル
- GO Pearl Black / パールブラック

Handle with Rose & Escutcheon only

エスカッションセット

THT-□-S

**LM LOCK CASE**

LM Passage Lock Complete set  
 LM Privacy Lock Complete set  
 LM Indicator Lock Complete set  
 LM Cylinder Lock Complete set


LM空錠セット  
 LM間仕切錠セット  
 LM表示錠セット  
 LM簡易錠セット

1-THT-□-LMX  
 2-THT-□-LMX  
 3-THT-□-LMX  
 4-THT-□-LMX

**int** For internal door use only  
 室内ドア限定

Lock case details : Page 230~(LM)/238~(LS)  
 ロックケース詳細  
 Finish break down : Page 503-504  
 仕上詳細ページ

N =New Product  
 =新商品  
 □=Finish Code  
 =仕上品番



Satin Nickel



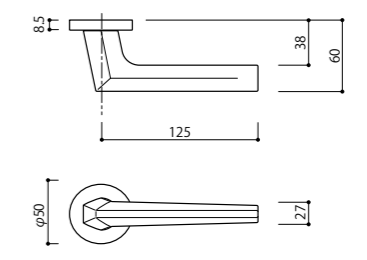
Chrome



Dark Umber

C1

Material : Zinc Die Casting 材質：亜鉛ダイキャスト  
 Door Thickness : 38-55mm 標準戸厚：38-55mm



Available Finishes

- C Chrome / クローム
- N Satin Nickel / サテンニッケル
- 40 Dark Umber / ダークアンバー

Handle with Rose & Escutcheon only	エスカッションセット	C1C-□-S
<b>LM LOCK CASE</b>		
LM Passage Lock Complete set	LM空錠セット	1-C1C-□-LMX
LM Privacy Lock Complete set	LM間仕切錠セット	2-C1C-□-LMX
LM Indicator Lock Complete set	LM表示錠セット	3-C1C-□-LMX
LM Cylinder Lock Complete set	LM簡易錠セット	4-C1C-□-LMX

**int** For internal door use only  
室内ドア限定

Lock case details : Page 230~(LM)/238~(LS)  
ロックケース詳細  
Finish break down : Page 503-504  
仕上詳細ページ

□=Finish Code  
=仕上品番



Chrome & Beige Leather



Chrome & Black Leather



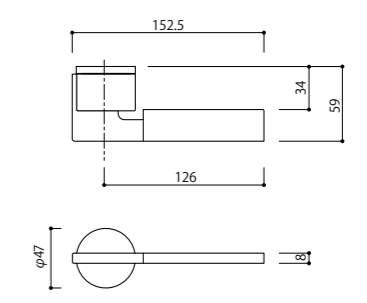
Satin Nickel & Beige Leather



Dark Umber & Brown Leather

### M5

Material : Zinc Die Casting & Calf Leather 材質：亜鉛ダイキャスト & 牛革  
Door Thickness : 38-55mm 標準戸厚：38-55mm



#### Available Finishes

- C Chrome / クローム
- N Satin Nickel / サテンニッケル
- 40 Dark Umber / ダークアンバー

#### Leather Grip Finishes

- 7 Black Leather / ブラックレザー
- 8 Dark Brown Leather / ダークブラウンレザー
- 9 Beige Leather / ベージュレザー

Handle with Rose & Escutcheon only	エスカッションセット	M5C-□■S
<b>LM LOCK CASE</b>		
LM Passage Lock Complete set	LM空錠セット	1-M5C-□■LMX
LM Privacy Lock Complete set	LM間仕切錠セット	2-M5C-□■LMX
LM Indicator Lock Complete set	LM表示錠セット	3-M5C-□■LMX
LM Cylinder Lock Complete set	LM簡易錠セット	4-M5C-□■LMX

**int** For internal door use only  
室内ドア限定

Lock case details : Page 230~(LM)/238~(LS)  
ロックケース詳細  
Finish break down : Page 503-504  
仕上詳細ページ

□=Finish Code  
=仕上品番

Chrome & Black Leather/Chrome & Dark Brown Leather/Chrome & Beige Leather



Chrome & Light Brown Wood



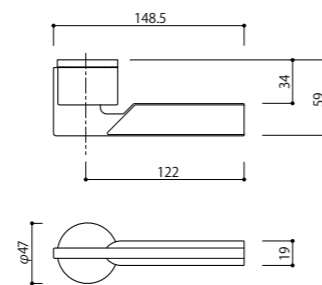
Chrome & White Wood



Dark Umber & Dark Brown Wood

### M3

Material : Zinc Die Casting 材質：亜鉛ダイキャスト  
 Wood Material : Maple (Light Brown, White), Keyaki (Dark Brown) 木材質：メープル(ライトブラウン, 白), ブナ(ダークブラウン)  
 Door Thickness : 38-55mm 標準戸厚：38-55mm



#### Available Finishes

- Chrome / クローム
- Dark Umber / ダークアンバー

#### Wood Grip Finishes

- 3 Dark Brown / ダークブラウン
- 1 Light Brown / ライトブラウン
- 4 White / 白

Handle with Rose & Escutcheon only

エスカッションセット

M3C-□■S

#### LM LOCK CASE

LM Passage Lock Complete set  
 LM Privacy Lock Complete set  
 LM Indicator Lock Complete set  
 LM Cylinder Lock Complete set

LM空錠セット  
 LM間仕切錠セット  
 LM表示錠セット  
 LM簡易錠セット

1-M3C-□■LMX  
 2-M3C-□■LMX  
 3-M3C-□■LMX  
 4-M3C-□■LMX


**int** For internal door use only  
 室内ドア仕様

Lock case details : Page 230~(LM)/238~(LS)  
 ロックケース詳細  
 Finish break down : Page 503-504  
 仕上詳細ページ

□=Finish Code  
 ■=仕上品番



Chrome & Light Brown Wood/Chrome & Black Leather



Satin Nickel



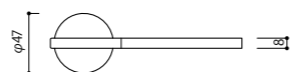
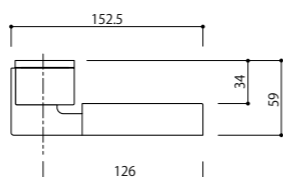
Chrome



Dark Umber

### M9

Material : Zinc Die Casting 材質：亜鉛ダイキャスト  
Door Thickness : 38-55mm 標準戸厚：38-55mm



#### Available Finishes

- C Chrome / クローム
- N Satin Nickel / サテンニッケル
- 40 Dark Umber / ダークアンバー

Handle with Rose & Escutcheon only

エスカッションセット

M9C-□-5

#### LM LOCK CASE

LM Passage Lock Complete set  
LM Privacy Lock Complete set  
LM Indicator Lock Complete set  
LM Cylinder Lock Complete set

LM空錠セット  
LM間仕切錠セット  
LM表示錠セット  
LM簡易錠セット

1-M9C-□-LMX  
2-M9C-□-LMX  
3-M9C-□-LMX  
4-M9C-□-LMX

**int** For internal door use only  
室内ドア仕様

Lock case details : Page 230~(LM)/238~(LS)  
ロックケース詳細  
Finish break down : Page 503-504  
仕上詳細ページ


□=Finish Code  
=仕上品番



Dark Umber/Satin Nickel/Chrome



Pearl Black & Dark Bronze/Chrome & Hairline Gold



Chrome & Hairline Gold



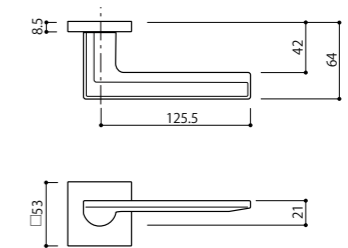
Chrome & Brushed



Pearl Black & Dark Bronze

## F6

Material : Zinc Die Casting & Aluminium 材質：亜鉛ダイキャスト & アルミ  
Door Thickness : 38-55mm 標準戸厚：38-55mm



### Available Finishes

- C Chrome / クローム
- GO Pearl Black / パールブラック

### Insert Finishes

- H Hairline Gold / ヘアラインゴールド
- U Dark Bronze / ダークブロンズ
- T Brushed / ヘアライン

Handle with Rose & Escutcheon only

エスカッションセット

F6T-□■S

### LM LOCK CASE

LM Passage Lock Complete set  
LM Privacy Lock Complete set  
LM Indicator Lock Complete set  
LM Cylinder Lock Complete set


LM空錠セット  
LM間仕切錠セット  
LM表示錠セット  
LM簡易錠セット

1-F6T-□■LMX  
2-F6T-□■LMX  
3-F6T-□■LMX  
4-F6T-□■LMX

**int** For internal door use only  
室内ドア限定

Lock case details : Page 230~(LM)/238~(LS)  
ロックケース詳細  
Finish break down : Page 503-504  
仕上詳細ページ

□=Finish Code  
=仕上品番



Chrome & Black Insert



Satin Nickel

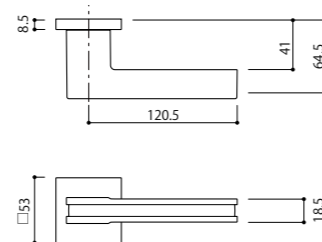


Satin Nickel & Dark Brown Insert

### RV

Material : Zinc Die Casting  
& ABS Resin  
Door Thickness : 38-55mm

材質：亜鉛ダイキャスト  
& ABS 樹脂  
標準戸厚：38-55mm



#### Available Finishes

- C Chrome / クローム
- N Satin Nickel / サテンニッケル

#### Insert Finishes

- S White / 白
- K Black / ブラック
- Z Dark Brown / ダークブラウン

### A1

Material : Zinc Die Casting  
Door Thickness : 38-55mm

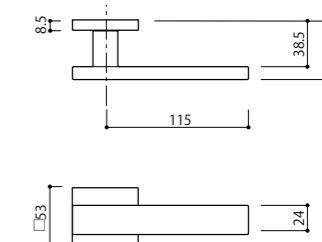
材質：亜鉛ダイキャスト  
標準戸厚：38-55mm



Chrome



Pearl Black



#### Available Finishes

- C Chrome / クローム
- N Satin Nickel / サテンニッケル
- GO Pearl Black / パールブラック

Handle with Rose & Escutcheon only

エスカッションセット

RVT-□■-S

#### LM LOCK CASE

- LM Passage Lock Complete set
- LM Privacy Lock Complete set
- LM Indicator Lock Complete set
- LM Cylinder Lock Complete set

- LM空錠セット
- LM間仕切錠セット
- LM表示錠セット
- LM簡易錠セット

- 1-RVT-□■-LMX
- 2-RVT-□■-LMX
- 3-RVT-□■-LMX
- 4-RVT-□■-LMX

Handle with Rose & Escutcheon only

エスカッションセット

A1T-□-S

#### LM LOCK CASE

- LM Passage Lock Complete set
- LM Privacy Lock Complete set
- LM Indicator Lock Complete set
- LM Cylinder Lock Complete set

- LM空錠セット
- LM間仕切錠セット
- LM表示錠セット
- LM簡易錠セット

- 1-A1T-□-LMX
- 2-A1T-□-LMX
- 3-A1T-□-LMX
- 4-A1T-□-LMX



Mirror Black & Pearl Black



Shot Champagne Gold



Satin Nickel & Shot Nickel



Pearl Black & Mirror Black

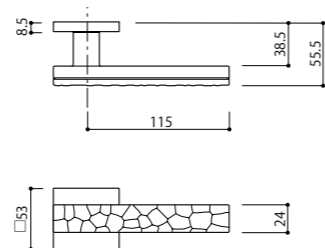


Shot Nickel & Mirror Nickel

### GG

Material : Zinc Die Casting  
Door Thickness : 38-55mm

材質：亜鉛ダイキャスト  
標準戸厚：38-55mm



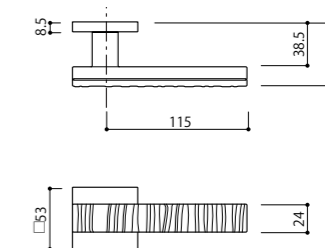
#### Available Finishes

- Mirror Black & Pearl Black/ ミラーブラック & パールブラック
- Satin Nickel & Shot Nickel/ サテンニッケル & ショットニッケル
- Shot Nickel & Mirror Nickel/ ショットニッケル & ミラーニッケル
- Pearl Black & Mirror Black/ パールブラック & ミラーブラック

### GH

Material : Zinc Die Casting  
Door Thickness : 38-55mm

材質：亜鉛ダイキャスト  
標準戸厚：38-55mm



#### Available Finishes

- Matte Black/ マットブラック
- Shot Nickel/ ショットニッケル
- Shot Champagne Gold/ ショットシャンパンゴールド
- Pearl Black/ パールブラック



Matte Black



Shot Nickel




Pearl Black


Handle with Rose & Escutcheon only	エスカッションセット	GGT-□-S
<b>LM LOCK CASE</b>		
LM Passage Lock Complete set	LM空錠セット	1-GGT-□-LMX
LM Privacy Lock Complete set	LM間仕切錠セット	2-GGT-□-LMX
LM Indicator Lock Complete set	LM表示錠セット	3-GGT-□-LMX
LM Cylinder Lock Complete set	LM簡易錠セット	4-GGT-□-LMX

Handle with Rose & Escutcheon only	エスカッションセット	GHT-□-S
<b>LM LOCK CASE</b>		
LM Passage Lock Complete set	LM空錠セット	1-GHT-□-LMX
LM Privacy Lock Complete set	LM間仕切錠セット	2-GHT-□-LMX
LM Indicator Lock Complete set	LM表示錠セット	3-GHT-□-LMX
LM Cylinder Lock Complete set	LM簡易錠セット	4-GHT-□-LMX





Satin Black & Shot Nickel



Mirror Black & Dark Umber



Mirror Nickel & Dark Umber



Mirror Black

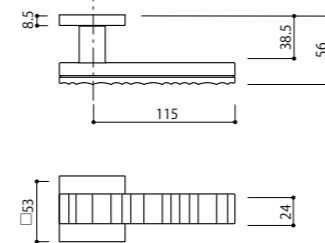


Shot Nickel & Mirror Nickel

### Y6 N

Material : Zinc Die Casting  
Door Thickness : 38-55mm

材質：亜鉛ダイキャスト  
標準戸厚：38-55mm



#### Available Finishes

- AMQ Satin Black & Shot Nickel / サテンブラック & ショットニッケル
- D4Q Mirror Nickel & Dark Umber / ミラーニッケル & ダークアンバー
- 8Q Mirror Black / ミラーブラック
- MQD Shot Nickel & Mirror Nickel / ショットニッケル & ミラーニッケル

### Y5 N

Material : Zinc Die Casting  
Door Thickness : 38-55mm

材質：亜鉛ダイキャスト  
標準戸厚：38-55mm



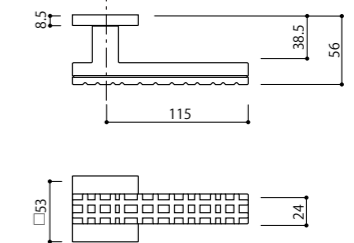
Dark Umber & Mirror Black



Shot Nickel & Mirror Nickel



Mirror Nickel & Shot Nickel



#### Available Finishes

- 8Q4Q Mirror Black & Dark Umber / ミラーブラック & ダークアンバー
- 4Q8Q Dark Umber & Mirror Black / ダークアンバー & ミラーブラック
- MQD Shot Nickel & Mirror Nickel / ショットニッケル & ミラーニッケル
- DMQ Mirror Nickel & Shot Nickel / ミラーニッケル & ショットニッケル

Handle with Rose & Escutcheon only      エスカッションセット      Y6T-□-S

#### LM LOCK CASE

LM Passage Lock Complete set	LM空錠セット	1-Y6T-□-LMX
LM Privacy Lock Complete set	LM間仕切錠セット	2-Y6T-□-LMX
LM Indicator Lock Complete set	LM表示錠セット	3-Y6T-□-LMX
LM Cylinder Lock Complete set	LM簡易錠セット	4-Y6T-□-LMX

Handle with Rose & Escutcheon only      エスカッションセット      Y5T-□-S

#### LM LOCK CASE

LM Passage Lock Complete set	LM空錠セット	1-Y5T-□-LMX
LM Privacy Lock Complete set	LM間仕切錠セット	2-Y5T-□-LMX
LM Indicator Lock Complete set	LM表示錠セット	3-Y5T-□-LMX
LM Cylinder Lock Complete set	LM簡易錠セット	4-Y5T-□-LMX



## Swing Door Lock

A daily interaction, a necessity.

Our range offers compatible designs to suit our refined lever handles and various hardware pieces.

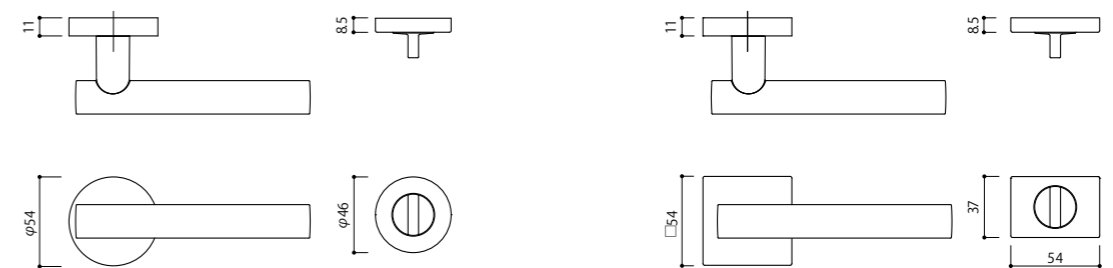
## Hotel Guest Room Entrance

Please make a selection from the models listed below.  
For latest available models, please contact our sales office.

ホテルエントランス向けレバーハンドルに対応機種は下記のモデルからお選びください。  
詳しくは弊社営業所までお問い合わせください。




Measurements for Hotel Entrance Rose & Thumb Turn  
プレート・サムターンの寸法図

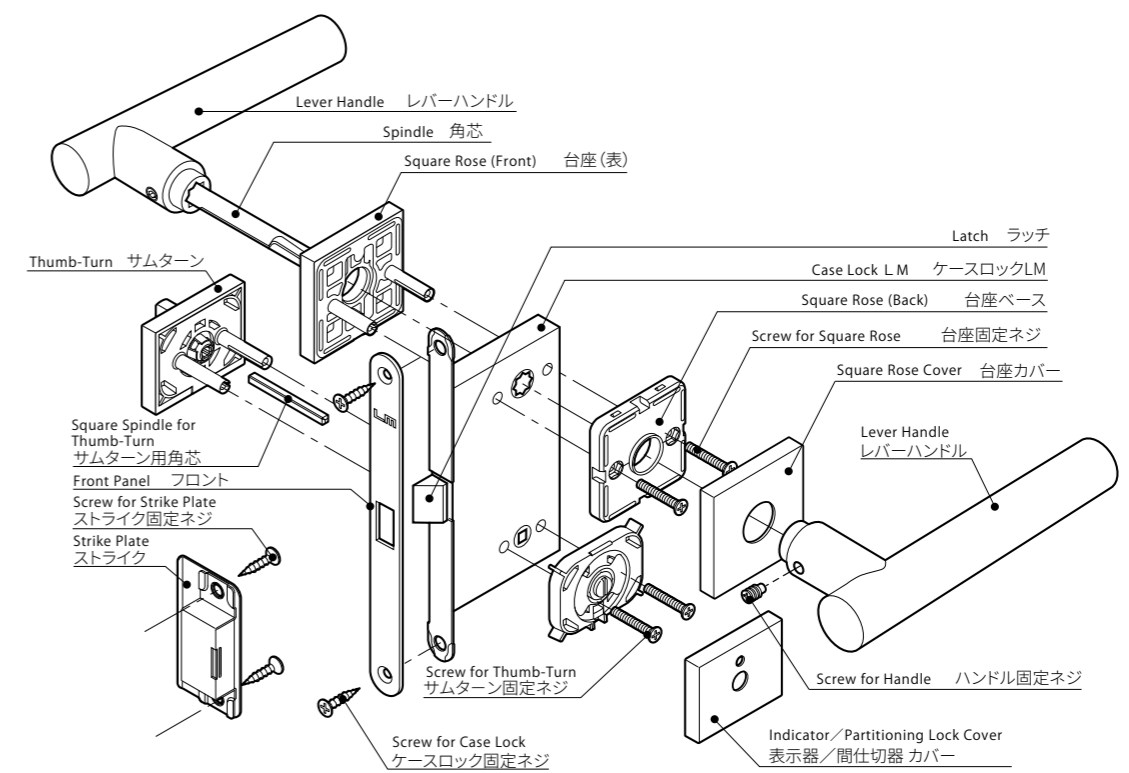




LMRX Lock Case  
LMRXC43R



Specifications and Part Names of LM Lock Case  
LMケースの仕様と各部名称

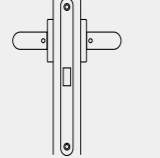
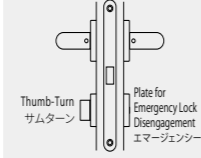
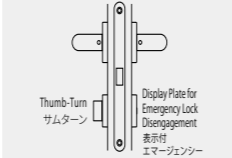
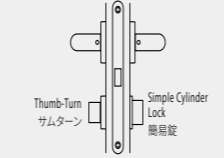
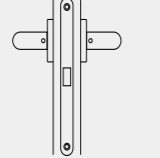
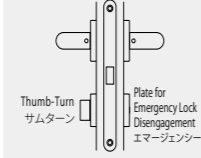
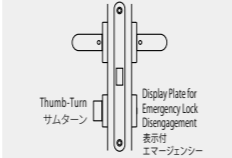
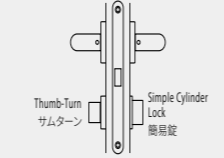


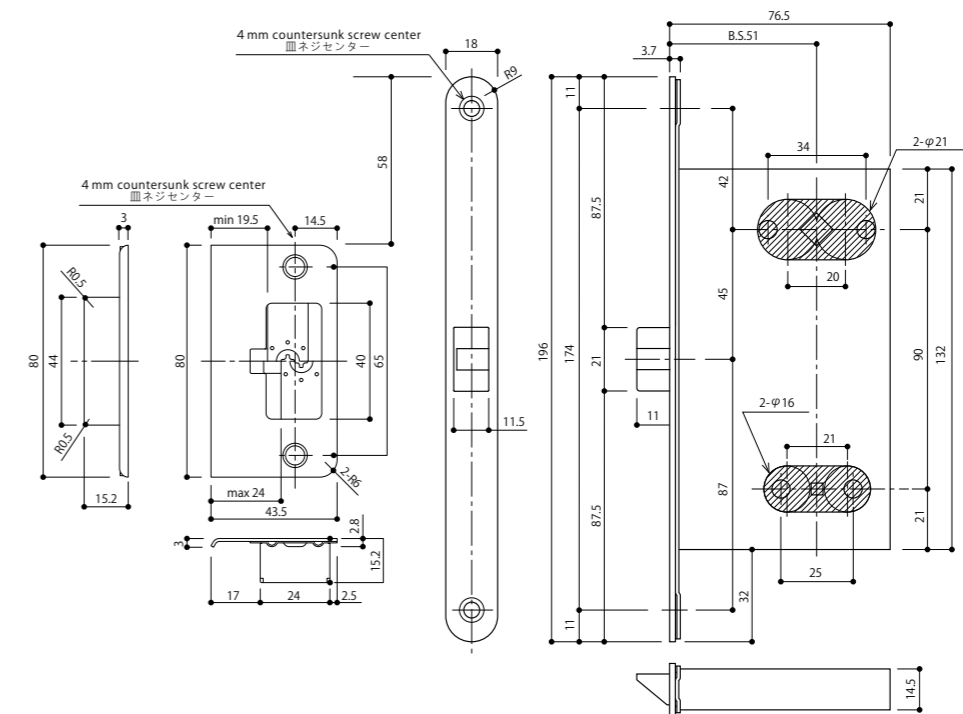
## About Lock Type

A privacy lock, indicator lock or simple cylinder lock is used in combination with the thumb-turn. Please select one that fits your application.

## 錠の種類について

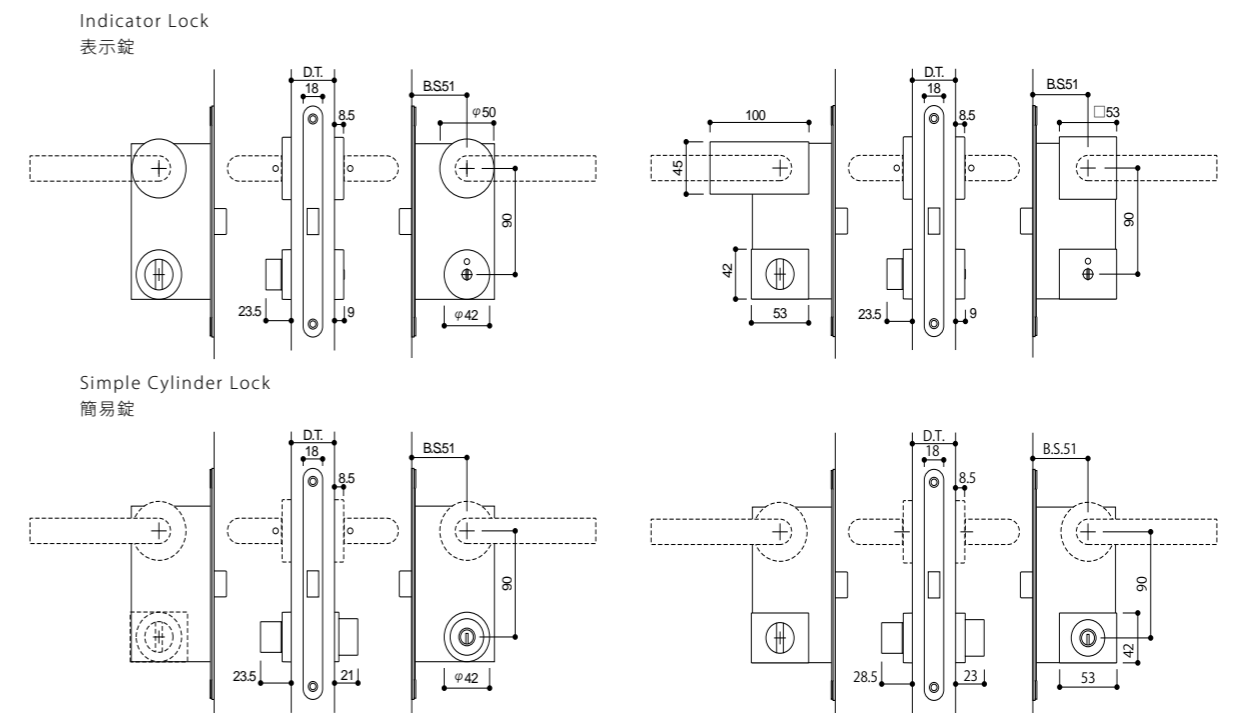
間仕切錠・表示錠・簡易シリンダー錠はサムターンとの組み合わせになります。使用場所にあわせてお選びください。

Lock Type (Code) 錠タイプ(ﾀﾞｲﾁﾝﾊﾞ)	Passage Lock (1) 空錠 (1)	Privacy Lock (2) 間仕切錠 (2)	Indicator Lock (3) 表示錠 (3)	Simple Cylinder Lock (4) 簡易錠 (4)
				
Cross Section Diagram 断面図				
Usage Example 使用范例	Living Room リビングなど  Rooms that do not need to be locked 施錠する必要のないスペース。	Bedroom, Bathroom 寝室・脱衣室など  Rooms that need to be locked from the inside. In case of emergency, the lock can be disengaged from the outside with a coin. 室内側からの施錠が可能。非常時には室外側からコインなどで施錠できます。	Bathroom, Powder Room トイレ・化粧室など  Rooms that need to be locked from the inside and display occupancy In case of emergency, the lock can be disengaged from the outside with a coin. 室内側から表示施錠が可能。非常時には室外側からコインなどで施錠できます。	Private Room プライベートルームなど  Rooms that is locked from the inside using Thumb-Turn. Rooms that is locked from the outside through provided keys. 室内側から施錠錠は自由。室外側からはキーで施錠錠できます。

Cross Section Diagrams & Measurements for LM Lock Case and Strike  
LMケースロック寸法図/切欠図Measurements for Installation  
取付け尺寸図

The diagram below shows the installation onto a door with hinges on the right side when facing the door from outside. For a door with hinges on the left side, please switch the positions of the thumb-turn and the privacy, indicator or simple cylinder lock.

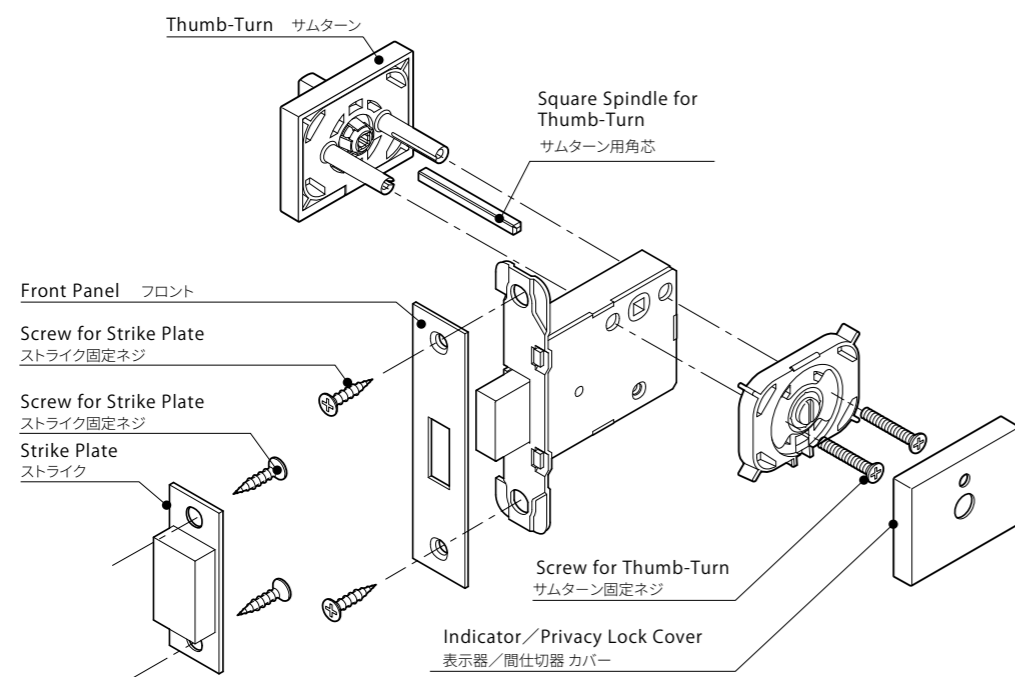
下図は右側に間仕切錠・表示錠が付く場合を示しています。(右吊元)



## LVK Lock Case LVK



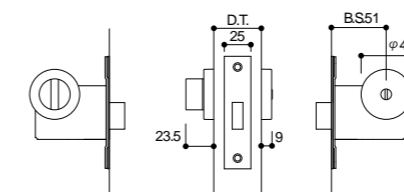
Specifications and Part Names for LV Lock Case  
LVケースの仕様と各部名称



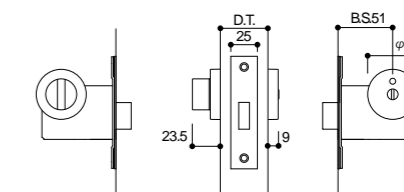
## LVK LOCK CASE SET

			DOOR THICKNESS (mm) 標準戸厚
Privacy Lock Complete set	LVK間仕切錠セット	2KLV3-□3850	38-50
Indicator Lock Complete set	LVK表示錠セット	3KLV3-□3850	38-50
Simple Cylinder Lock Complete set	LVK簡易錠セット	4KLV3-□52	43-52

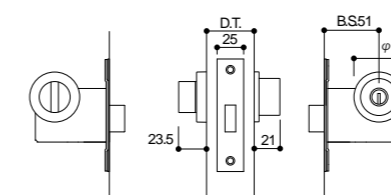
Privacy Lock



Indicator Lock

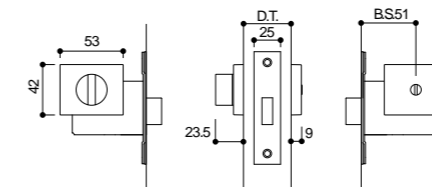


Simple Cylinder Lock

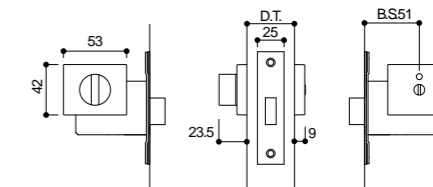


			DOOR THICKNESS (mm) 標準戸厚
Privacy Lock Complete set	LVK間仕切錠セット	2KLV2-□3850	38-50
Indicator Lock Complete set	LVK表示錠セット	3KLV2-□3850	38-50
Simple Cylinder Lock Complete set	LVK簡易錠セット	4KLV2-□52	43-52

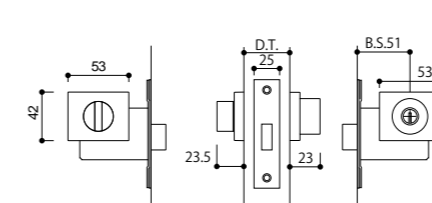
Privacy Lock



Indicator Lock



Simple Cylinder Lock



### Available Finishes

C	Chrome / クローム
D	Mirror Nickel / ミラーニッケル
G	Gold / ゴールド
JQ	Rose Gold / ローズゴールド
RQ	Champagne Gold / シャンパンゴールド
RO	Mirror Black / ミラーブラック
S	Satin Chrome / サテンクローム
N	Satin Nickel / サテンニッケル
H	Satin Gold / サテンゴールド
TQ	Satin Rose Gold / サテンローズゴールド
UQ	Satin Champagne Gold / サテンシャンパンゴールド
A	Satin Black / サテンブラック
GO	Pearl Black / パールブラック
4Q	Dark Umber / ダークアンバー

Locking System for LMR/LVK Lock Case

KLM-3E-□  
PRIVACY LOCK



KLM-3D-□  
INDICATOR LOCK



KLM-3C-□  
CYLINDER LOCK



- Available Finishes**
- ☐ C Chrome / クローム
  - ☐ D Mirror Nickel / ミラーニッケル
  - ☐ G Gold / ゴールド
  - ☐ JQ Rose Gold / ローズゴールド
  - ☐ RC Champagne Gold / シャンパンゴールド
  - ☐ RQ Mirror Black / ミラーブラック
  - ☐ SC Satin Chrome / サテンクローム
  - ☐ SN Satin Nickel / サテンニッケル
  - ☐ SH Satin Gold / サテンゴールド
  - ☐ TQ Satin Rose Gold / サテンローズゴールド
  - ☐ UQ Satin Champagne Gold / サテンシャンパンゴールド
  - ☐ A Satin Black / サテンブラック
  - ☐ GQ Pearl Black / パールブラック
  - ☐ 4Q Dark Umber / ダークアンバー

Locking System for LMR / LVK Lock Case

KLM-2E-□  
PRIVACY LOCK



KLM-2D-□  
INDICATOR LOCK



KLM-2C-□  
CYLINDER LOCK

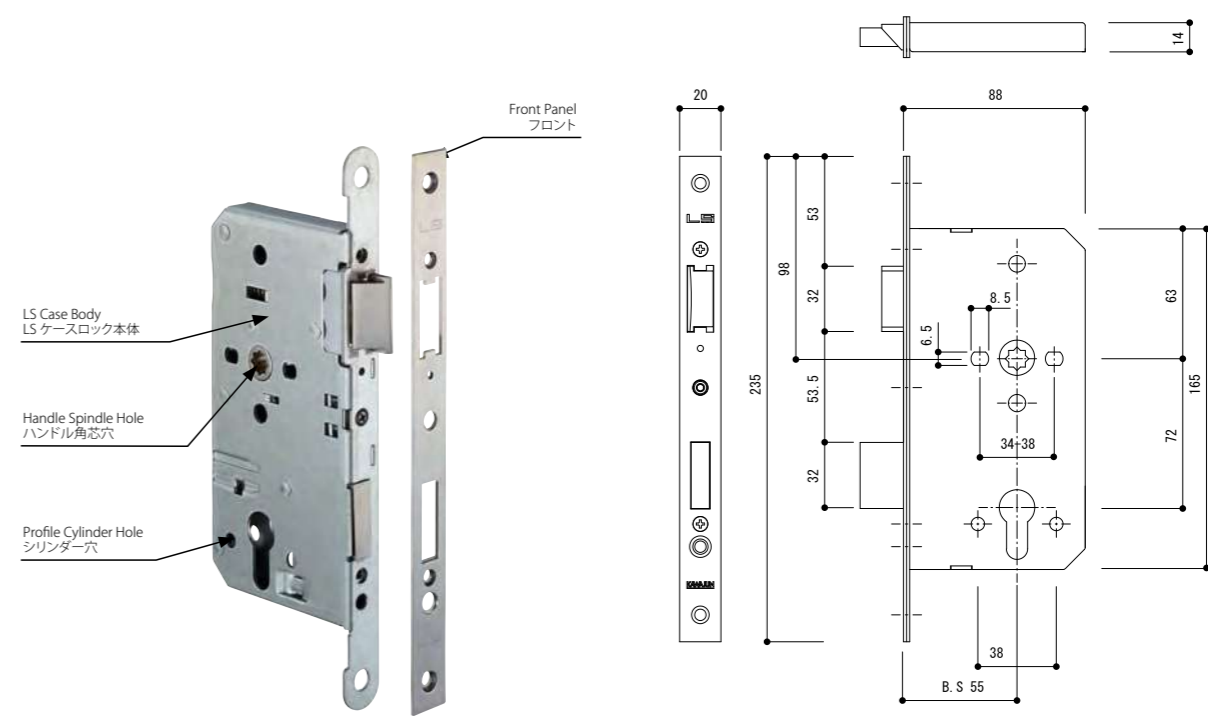


- Available Finishes**
- ☐ C Chrome / クローム
  - ☐ D Mirror Nickel / ミラーニッケル
  - ☐ G Gold / ゴールド
  - ☐ JQ Rose Gold / ローズゴールド
  - ☐ RC Champagne Gold / シャンパンゴールド
  - ☐ RQ Mirror Black / ミラーブラック
  - ☐ SC Satin Chrome / サテンクローム
  - ☐ SN Satin Nickel / サテンニッケル
  - ☐ SH Satin Gold / サテンゴールド
  - ☐ TQ Satin Rose Gold / サテンローズゴールド
  - ☐ UQ Satin Champagne Gold / サテンシャンパンゴールド
  - ☐ A Satin Black / サテンブラック
  - ☐ GQ Pearl Black / パールブラック
  - ☐ 4Q Dark Umber / ダークアンバー

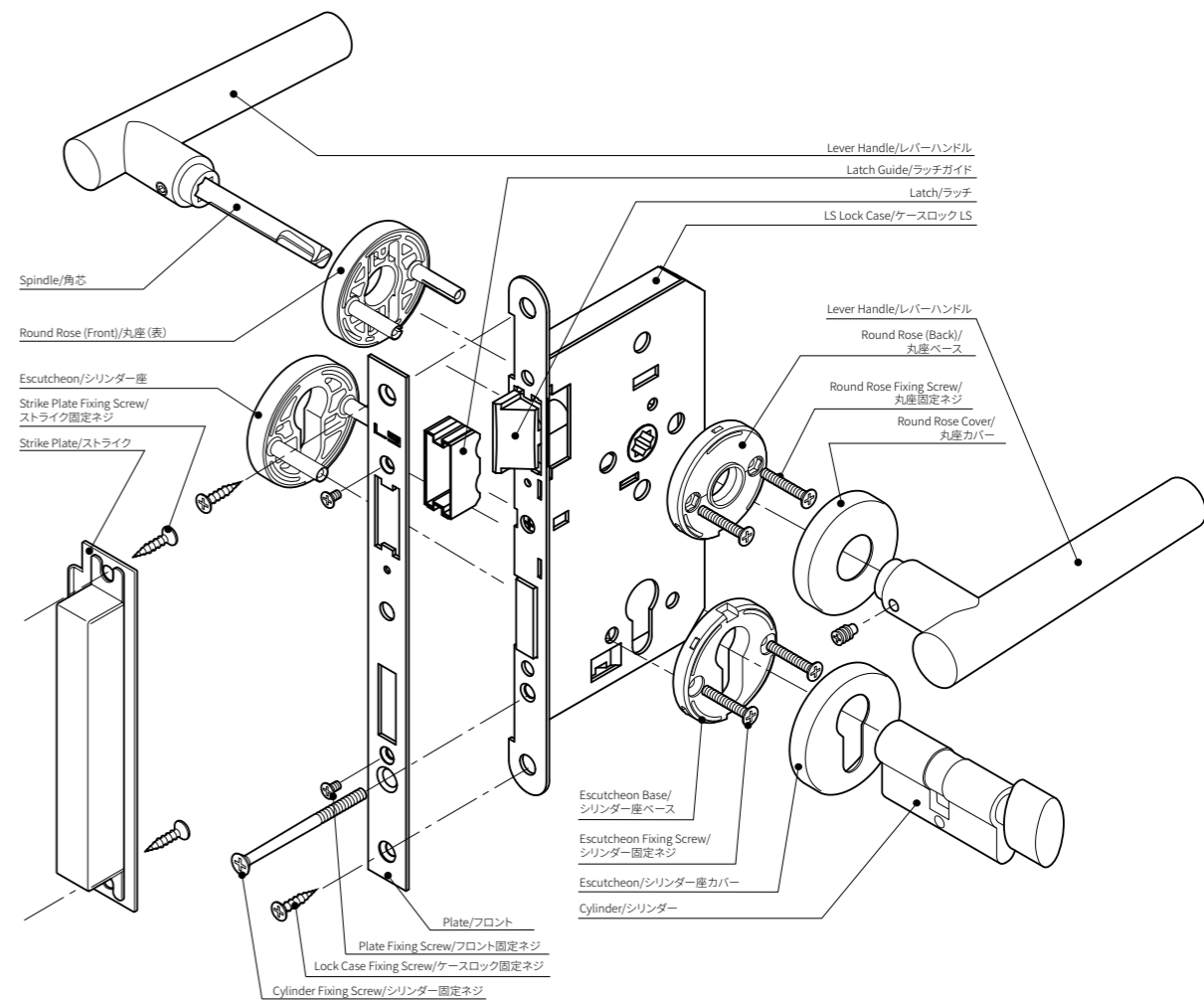


LSK Lock Case  
LSK

Cross Section Diagrams & Measurements for LS Lock Case  
LSケースロック 尺寸図/切欠き図



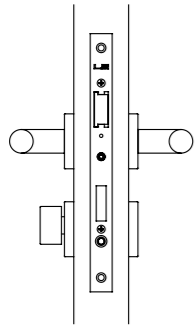
Specifications and Part Names for LS Lock Case  
LSケースロックの仕様と部品名



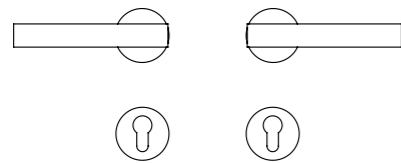


## LSK Lock Case Components

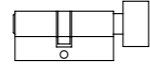
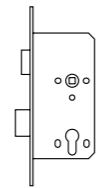
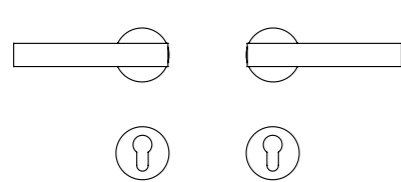
FOR DOUBLE SIDE / 両側



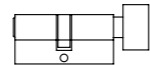
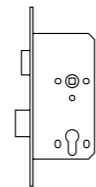
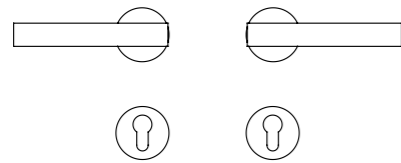
LS Complete Set With Rose & Escutcheon  
エスカッションセット



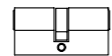
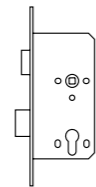
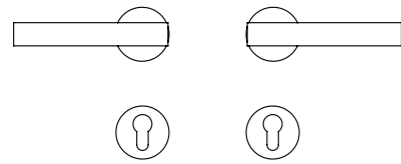
LS Complete Set With Cylinder/Thumb Turn  
LSシリンダーサムターンセット



LS Complete Set With Cointurn/Thumb Turn  
LSシリンダーコインターンセット

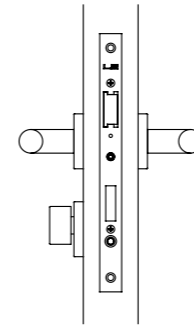


LS Complete Set With Double Cylinder/Thumb Turn  
LSダブルシリンダーサムターンセット

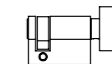
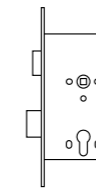
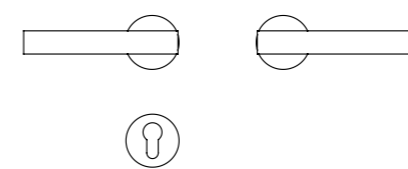


## LSK Lock Case Components

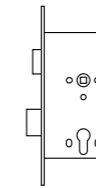
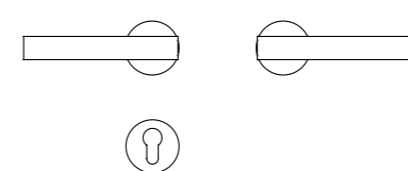
FOR DOUBLE SIDE / 両側



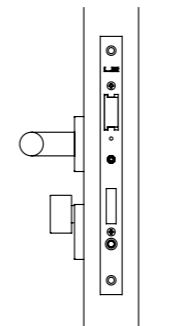
LS Complete Set With Half Thumb Turn  
LSハーフサムターンエスカッションセット



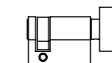
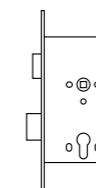
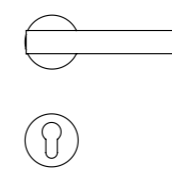
LS Complete Set With Half Cylinder  
LSハーフシリンダーエスカッションセット



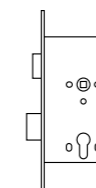
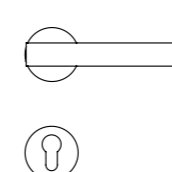
FOR SINGLE SIDE / 片側



LS Complete Set With Half Thumb Turn  
LSハーフサムターンエスカッションセット



LS Complete Set With Half Cylinder  
LSハーフシリンダーエスカッションセット





LZPLX0



LZPLX2



LZLPHC-□-0

## DUMMY HANDLE FITTINGS

LZPLX0 A1 C1 F4 RV  
\*JN

LZPLX2 F6 GG GH H3 HG HW JJ JK JL JM JZ  
K5 LY T1 T2 T3 T5 T6 T7 T9 TB TC TG  
TH TS TT TV TW TY WA WB Y5 Y6 YG

LZLPHC-□-0 M3 M5 M9

Material: Zinc Die Casting 材質: 亜鉛ダイキャスト

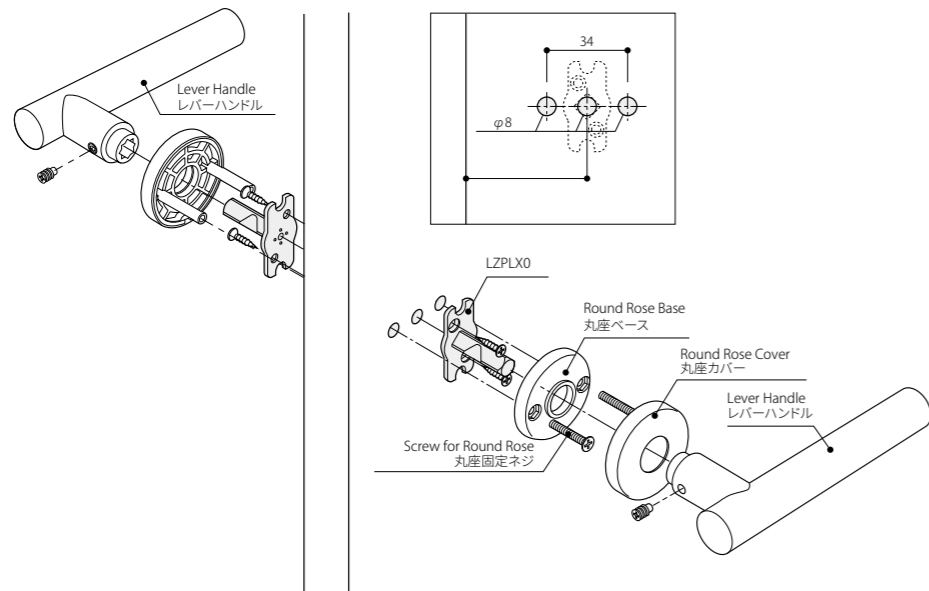


## Available Finishes

C	Chrome / クローム
D	Mirror Nickel / ミラーニッケル
G	Gold / ゴールド
JQ	Rose Gold / ローズゴールド
BQ	Champagne Gold / シャンパンゴールド
BQ	Mirror Black / ミラーブラック
J	Satin Chrome / サテンクローム
N	Satin Nickel / サテンニッケル
H	Satin Gold / サテンゴールド
TQ	Satin Rose Gold / サテンローズゴールド
UQ	Satin Champagne Gold / サテンシャンパンゴールド
A	Satin Black / サテンブラック
GQ	Pearl Black / パールブラック
4Q	Dark Umber / ダークアンバー

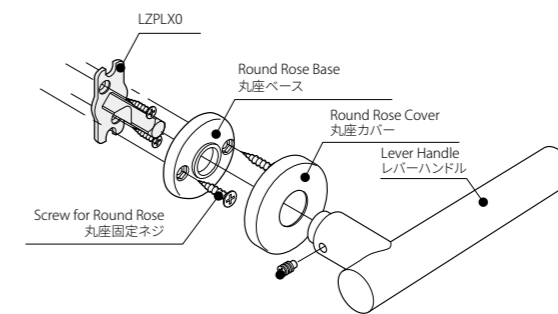
## FOR DOUBLE SIDE &amp; DISPLAY USE ONLY

両側・表示専用

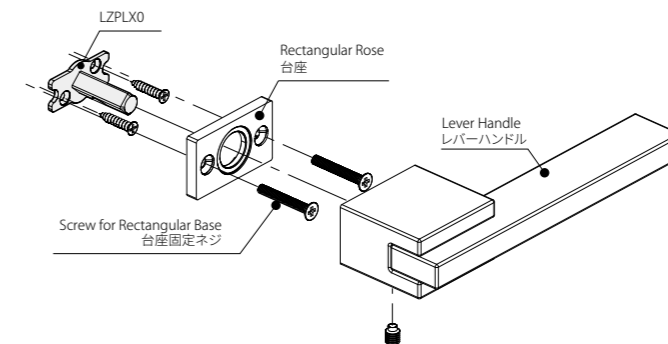


## FOR DOUBLE SIDE &amp; DISPLAY USE ONLY

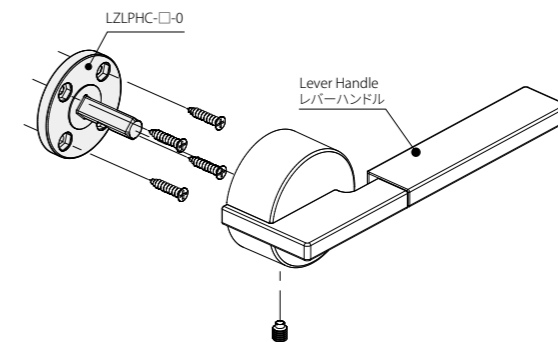
片側・表示専用



For JN (LZ-PL-X0)



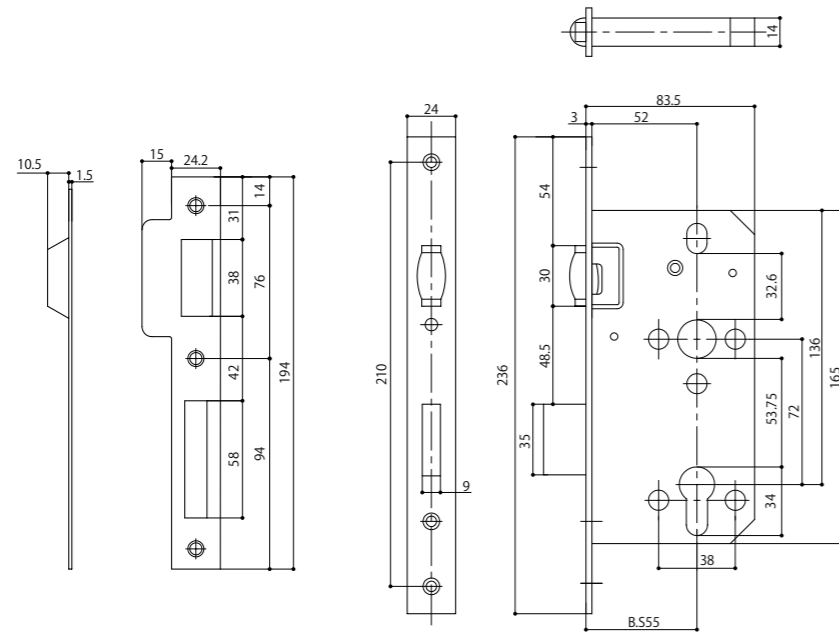
For M3, M5, M9 (LZLPHC-□-0)



LDK Lock Case  
LDK



Cross Section Diagrams & Measurements for LDK Roller Latch Dead Lock  
LDKローラーラッチボルト 尺寸図/切欠図



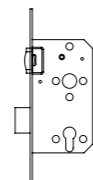
Fitting for Door Pull Handle  
ドアハンドルのロックケースセット



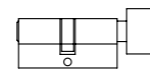
Door Pull Handle  
Page 27



Escutcheon  
Page 245



LDK  
Page 243

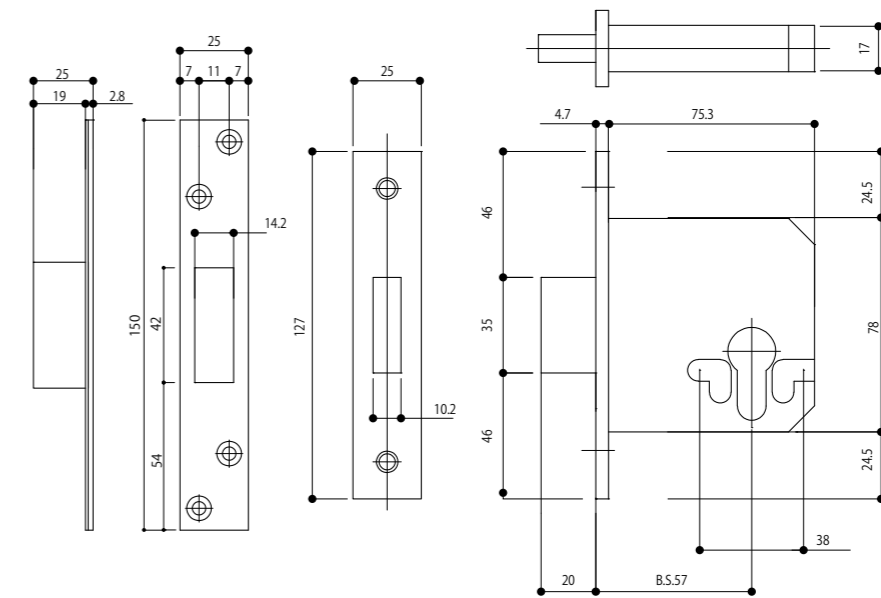


Thumb Turn  
Page 246

LFK Lock Case  
LFK



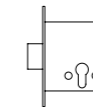
Cross Section Diagrams & Measurements for LFK Dead Lock  
LFKデッドボルト 尺寸図/切欠図



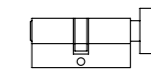
Fitting for Dead Bolt Lock  
デッドボルトのロックケースセット



Escutcheon  
Page 245



LFK  
Page 244

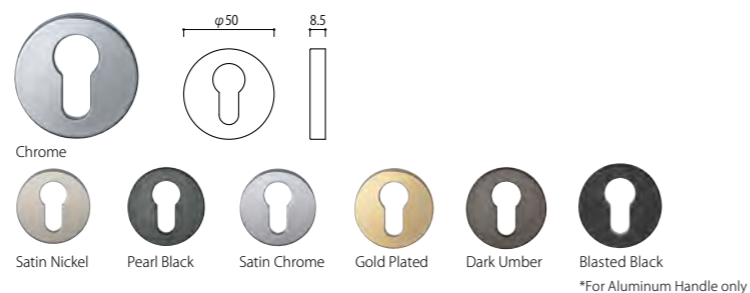


Thumb Turn  
Page 246

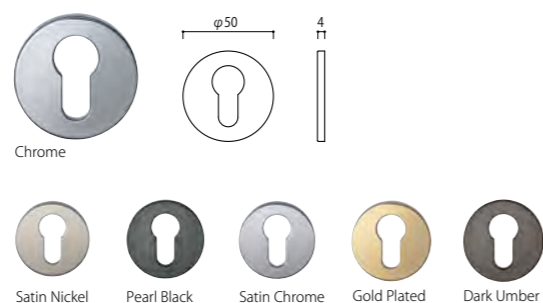
## Escutcheon for LS Mortise Lock

KLS-□  
8.5mm ESCUTCHEON

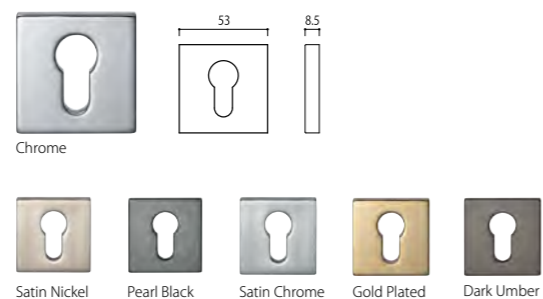
Cylinder Length: 65mm	簡易錠長さ: 65mm
75mm	75mm
Door Thickness: 40-48mm	対応戸厚: 40-48mm
49-58mm	49-58mm

KLS4-□  
4mm ESCUTCHEON

Cylinder Length: 65mm	簡易錠長さ: 65mm
75mm	75mm
Door Thickness: 49-57mm	対応戸厚: 49-57mm
58-67mm	58-67mm

KLS2-□  
8.5mm ESCUTCHEON

Cylinder Length: 65mm	簡易錠長さ: 65mm
75mm	75mm
Door Thickness: 40-48mm	対応戸厚: 40-48mm
49-58mm	49-58mm



## Available Finishes

□C	Chrome / クローム
□D	Mirror Nickel / ミラーニッケル
□G	Gold / ゴールド
□JQ	Rose Gold / ローズゴールド
□RQ	Champagne Gold / シャンパンゴールド
□8Q	Mirror Black / ミラーブラック
□J	Satin Chrome / サテンクローム
□N	Satin Nickel / サテンニッケル
□H	Satin Gold / サテンゴールド
□TQ	Satin Rose Gold / サテンローズゴールド
□UQ	Satin Champagne Gold / サテンシャンパンゴールド
□A	Satin Black / サテンブラック
□GQ	Pearl Black / パールブラック
□4Q	Dark Umber / ダークアンバー

Finish break down : Page 503-504  
仕上詳細ページ □=Finish Code  
=仕上品番

## Euro Profile Cylinder for LS Mortise Lock

KLS-C65/75-□  
THUMB TURN & CYLINDER

Cylinder Length: 65mm	簡易錠長さ: 65mm
75mm	75mm
Product Code: KLS-C65-□	商品コード: KLS-C65-□
KLS-C75-□	KLS-C75-□



KLS-C65-4G Dark Umber/Pearl Black

KLS-C65-C  
ChromeKLS-C65-N  
Satin NickelKLS-C65-J  
Satin ChromeKLS-C65-H  
Satin GoldKLS-C65-JQ  
Rose GoldKLS-C65-TQ  
Satin Rose GoldKLS-E65/75-□  
THUMB TURN & COIN TURN

Cylinder Length: 65mm	簡易錠長さ: 65mm
75mm	75mm
Product Code: KLS-E65-□	商品コード: KLS-E65-□
KLS-E75-□	KLS-E75-□



KLS-E65-4G Dark Umber/Pearl Black

KLS-E65-C  
ChromeKLS-E65-N  
Satin NickelKLS-E65-J  
Satin ChromeKLS-E65-H  
Satin GoldKLS-E65-JQ  
Rose GoldKLS-E65-TQ  
Satin Rose GoldKLS-W65/75-□  
DOUBLE CYLINDER

Cylinder Length: 65mm	簡易錠長さ: 65mm
75mm	75mm
Product Code: KLS-W65-□	商品コード: KLS-W65-□
KLS-W75-□	KLS-W75-□



KLS-W65-4G Dark Umber/Pearl Black

KLS-W65-C  
ChromeKLS-W65-N  
Satin NickelKLS-W65-J  
Satin Chrome

## Available Finishes

□C	Chrome / クローム
□JQ	Rose Gold / ローズゴールド
□J	Satin Chrome / サテンクローム
□N	Satin Nickel / サテンニッケル
□H	Satin Gold / サテンゴールド
□TQ	Satin Rose Gold / サテンローズゴールド
□4Q	Dark Umber / ダークアンバー

\*For K (Blasted Black) Round Escutcheon,  
use with 4G (Dark Umber) Finish Cylinder.

\*K (ブラストブラック) 円形エスカッションの場合は、  
4G (ダークアンバー)簡易錠と併用する

Finish break down : Page 503-504  
仕上詳細ページ □=Finish Code  
=仕上品番

## Sliding Door

Recessed and classic styles to ease the use of sliding doors, but with flair.






Chrome



Satin Rose Gold

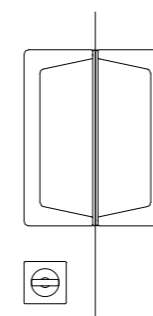
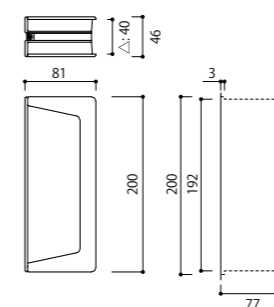


Shot Gold

PC-456-□-△  
EDGE PULL HANDLE (1 Set)

Material : Zinc Die Casting & ABS Resin  
Door Thickness : 40-60mm

材質：亜鉛ダイキャスト & ABS樹脂  
標準戸厚：40-60mm



\* With K202 Sliding Lock  
K2鍵錠使用時

Available Finishes

- XC Chrome / クローム
- XD Mirror Nickel / ミラーニッケル
- XG Gold / ゴールド
- RQ Rose Gold / ローズゴールド
- RC Champagne Gold / シャンパンゴールド
- BC Mirror Black / ミラーブラック
- J Satin Chrome / サテンクローム
- N Satin Nickel / サテンニッケル
- H Satin Gold / サテンゴールド
- TQ Satin Rose Gold / サテンローズゴールド
- UQ Satin Champagne Gold / サテンシャンパンゴールド
- A Satin Black / サテンブラック
- GG Pearl Black / パールブラック
- 4Q Dark Umber / ダークアンバー




For internal door use only  
室内ドア仕様

□=Finish Code  
=仕上品番

Finish break down : Page 503-504  
仕上詳細ページ

△=Door Thickness (mm)  
=対応戸厚 (mm)



Chrome



Satin Gold

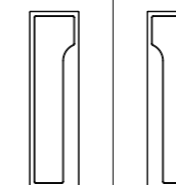
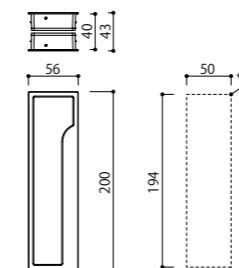


Dark Umber

PC-458-□  
RECESSED HANDLE (1 Set)

Material : Zinc Die Casting  
Door Thickness : 40-60mm


材質：亜鉛ダイキャスト  
標準戸厚：40-60mm



\* With K202 Sliding Lock  
K2鍵錠使用時

Available Finishes

- XC Chrome / クローム
- XD Mirror Nickel / ミラーニッケル
- XG Gold / ゴールド
- RQ Rose Gold / ローズゴールド
- RC Champagne Gold / シャンパンゴールド
- BB Mirror Black / ミラーブラック
- J Satin Chrome / サテンクローム
- N Satin Nickel / サテンニッケル
- H Satin Gold / サテンゴールド
- TQ Satin Rose Gold / サテンローズゴールド
- UQ Satin Champagne Gold / サテンシャンパンゴールド
- A Satin Black / サテンブラック
- GG Pearl Black / パールブラック
- 4Q Dark Umber / ダークアンバー



Shot Champagne Gold



Nickel Color Hairline & Satin Nickel



Dark Bronze & Dark Umber



Blasted Black & Pearl Black



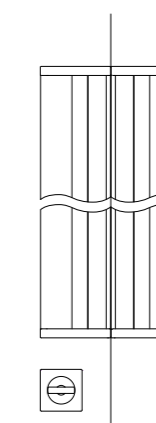
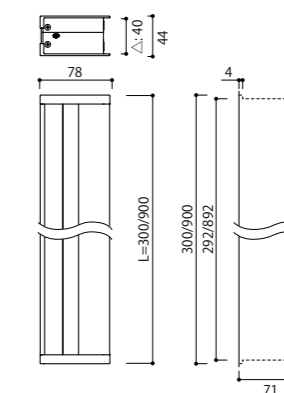
Satin Bronze & Dark Umber

PA-69-□300-△  
EDGE PULL HANDLE L300 (1 SET)

- PA-69-LLQ300-△ Shot Champagne Gold  
ショットシャンパンゴールド
- PA-69-ZN300-△ Nickel Color Hairline & Satin Nickel  
ニッケルカラーヘアライン & サテンニッケル
- PA-69-4Q4Q300-△ Dark Bronze & Dark Umber  
ダークブロンズ & ダークアンバー
- PA-69-KGQ300-△ Blasted Black & Pearl Black  
ブラストブラック & パールブラック
- PA-69-3U4Q300-△ Satin Bronze & Dark Umber  
サテンブロンズ & ダークアンバー

PA-69-□900-△  
EDGE PULL HANDLE L900 (1 SET)

- PA-69-LLQ900-△ Shot Champagne Gold  
ショットシャンパンゴールド
- PA-69-ZN900-△ Nickel Color Hairline & Satin Nickel  
ニッケルカラーヘアライン & サテンニッケル
- PA-69-4Q4Q900-△ Dark Bronze & Dark Umber  
ダークブロンズ & ダークアンバー
- PA-69-KGQ900-△ Blasted Black & Pearl Black  
ブラストブラック & パールブラック
- PA-69-3U4Q900-△ Satin Bronze & Dark Umber  
サテンブロンズ & ダークアンバー



\* With KZ202 Sliding Lock  
KZ鍵錠使用時

Material : Zinc Die Casting & Aluminium & ABS Resin  
Door Thickness : 40-60mm  
材質 : 亜鉛ダイキャスト & アルミ & ABS樹脂  
標準戸厚 : 40-60mm

int For internal door use only  
室内ドア仕様

□=Finish Code  
=仕上品番

△=Door Thickness (mm)  
=対応戸厚 (mm)





Blasted Silver & Chrome



Blasted Silver & Chrome



Nickel Color Hairline & Satin Nickel



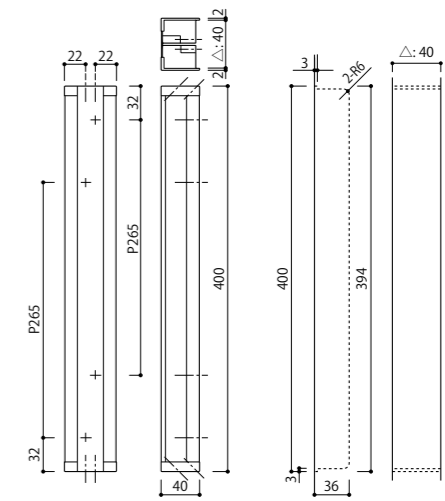
Dark Bronze & Dark Umber



Blasted Black & Pearl Black

PA-70-□400-△ **N**  
EDGE PULL HANDLE (1 SET)

- PA-70-5C400-△ Blasted Silver & Chrome  
プラストシルバー & クローム
- PA-70-ZN400-△ Nickel Color Hairline & Satin Nickel  
ニッケルカラーヘアライン & サテンニッケル
- PA-70-1U4Q400-△ Dark Bronze & Dark Umber  
ダークブロンズ & ダークアンバー
- PA-70-KGQ400-△ Blasted Black & Pearl Black  
プラストブラック & パールブラック



Material : Zinc Die Casting & Aluminium & ABS Resin  
Door Thickness : 40-60mm

材質 : 亜鉛ダイキャスト & アルミ & ABS樹脂  
標準戸厚 : 40-60mm

int For internal door use only 室内ドア仕様  
□=Finish Code =仕上品番  
△=Door Thickness (mm) =対応戸厚 (mm)  
**N**=New Product =新商品



Chrome



Satin Nickel

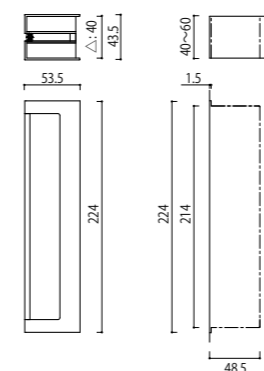


Pearl Black



Dark Umber

PC-451-□-△  
EDGE-PULL HANDLE (1 Set)



Material : Zinc Die Casting & ABS Resin  
Door Thickness : 40-60mm

材質：亜鉛ダイキャスト & ABS樹脂  
標準戸厚：40-60mm

Available Finishes

- XC Chrome / クローム
- XD Mirror Nickel / ミラーニッケル
- XG Gold / ゴールド
- RQ Rose Gold / ローズゴールド
- TR Champagne Gold / シャンパンゴールド
- BR Mirror Black / ミラーブラック
- J Satin Chrome / サテンクローム
- N Satin Nickel / サテンニッケル
- H Satin Gold / サテンゴールド
- TR Satin Rose Gold / サテンローズゴールド
- UR Satin Champagne Gold / サテンシャンパンゴールド
- A Satin Black / サテンブラック
- GR Pearl Black / パールブラック
- 4Q Dark Umber / ダークアンバー



Chrome



Satin Nickel



Pearl Black



Chrome



Satin Nickel

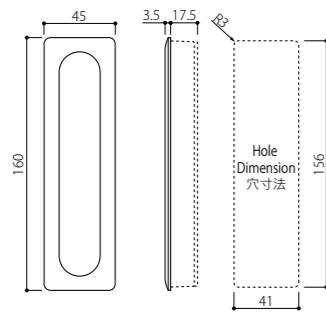


Pearl Black



Gold

PC-463-□  
RECESSED HANDLE (1 Piece)

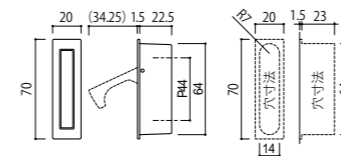


Material : Zinc Die Casting  
材質：亜鉛ダイキャスト

Available Finishes

- XC Chrome / クローム
- XD Mirror Nickel / ミラーニッケル
- XG Gold / ゴールド
- JQ Rose Gold / ローズゴールド
- RQ Champagne Gold / シャンパンゴールド
- BQ Mirror Black / ミラーブラック
- J Satin Chrome / サテンクローム
- N Satin Nickel / サテンニッケル
- H Satin Gold / サテンゴールド
- TQ Satin Rose Gold / サテンローズゴールド
- UQ Satin Champagne Gold / サテンシャンパンゴールド
- A Satin Black / サテンブラック
- GQ Pearl Black / パールブラック
- 4Q Dark Umber / ダークアンバー

PC-423-□  
EDGE-PULL HANDLE



Material : Zinc Die Casting  
材質：亜鉛ダイキャスト

Available Finishes

- XC Chrome / クローム
- XD Mirror Nickel / ミラーニッケル
- XG Gold / ゴールド
- JQ Rose Gold / ローズゴールド
- RQ Champagne Gold / シャンパンゴールド
- BQ Mirror Black / ミラーブラック
- J Satin Chrome / サテンクローム
- N Satin Nickel / サテンニッケル
- H Satin Gold / サテンゴールド
- TQ Satin Rose Gold / サテンローズゴールド
- UQ Satin Champagne Gold / サテンシャンパンゴールド
- A Satin Black / サテンブラック
- GQ Pearl Black / パールブラック
- 4Q Dark Umber / ダークアンバー



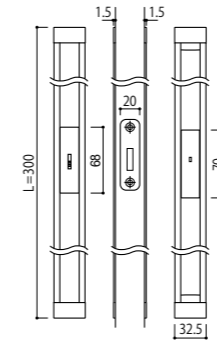
Shot Champagne Gold

Nickel Color Hairline & Satin Nickel

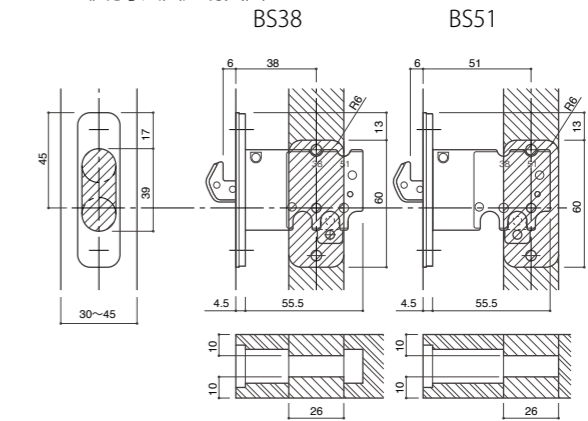
**KV-01 L300**

Material : Zinc Die Casting & Aluminium  
Door Thickness : 38-50mm

材質：亜鉛ダイキャスト & アルミ  
標準戸厚：38-50mm



**Cross Section Diagrams & Measurements for KV01 Case Lock**  
KV01 鍵錠寸法図 / 切欠図



**RECESSED HANDLE WITH PRIVACY LOCK (1 Set) / 掘込引手と間仕切錠 (1 セット)**

Nickel Color Hairline & Satin Nickel	ニッケルカラーヘアライン & サテンニッケル	2-KV-01-ZNN300-EX
Dark Bronze & Dark Umber	ダークブロンズ & ダークアンバー	2-KV-01-4Q4Q300-EX
Blasted Black & Pearl Black	ブラストブラック & パールブラック	2-KV-01-KGQ300-EX
Shot Champagne Gold	ショットシャンパンゴールド	2-KV-01-LQLQ300-EX
Satin Bronze & Dark Umber	サテンブロンズ & ダークアンバー	2-KV-01-3U4Q300-EX

**RECESSED HANDLE WITH INDICATOR LOCK (1 Set) / 掘込引手と表示錠 (1 セット)**

Nickel Color Hairline & Satin Nickel	ニッケルカラーヘアライン & サテンニッケル	3-KV-01-ZNN300-EX
Dark Bronze & Dark Umber	ダークブロンズ & ダークアンバー	3-KV-01-4Q4Q300-EX
Blasted Black & Pearl Black	ブラストブラック & パールブラック	3-KV-01-KGQ300-EX
Shot Champagne Gold	ショットシャンパンゴールド	3-KV-01-LQLQ300-EX
Satin Bronze & Dark Umber	サテンブロンズ & ダークアンバー	3-KV-01-3U4Q300-EX



Blasted Black & Pearl Black

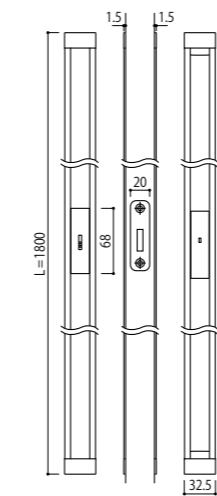
Dark Bronze & Dark Umber

Satin Bronze & Dark Umber

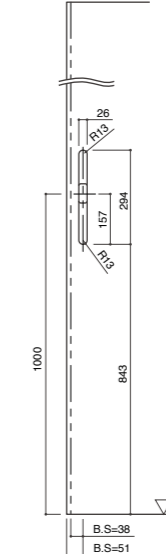
**KV-01 L1800**

Material : Zinc Die Casting & Aluminium  
Door Thickness : 38-50mm

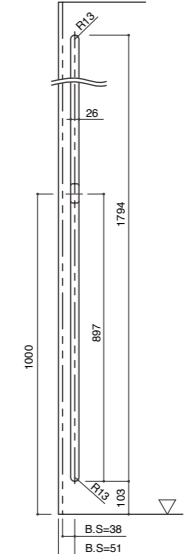
材質：亜鉛ダイキャスト & アルミ  
標準戸厚：38-50mm



**L300**



**L1800**



**RECESSED HANDLE WITH PRIVACY LOCK (1 Set) / 掘込引手と間仕切錠 (1 セット)**

Nickel Color Hairline & Satin Nickel	ニッケルカラーヘアライン & サテンニッケル	2-KV-01-ZNN1800-EX
Dark Bronze & Dark Umber	ダークブロンズ & ダークアンバー	2-KV-01-4Q4Q1800-EX
Blasted Black & Pearl Black	ブラストブラック & パールブラック	2-KV-01-KGQ1800-EX
Shot Champagne Gold	ショットシャンパンゴールド	2-KV-01-LQLQ1800-EX
Satin Bronze & Dark Umber	サテンブロンズ & ダークアンバー	2-KV-01-3U4Q1800-EX

**RECESSED HANDLE WITH INDICATOR LOCK (1 Set) / 掘込引手と表示錠 (1 セット)**

Nickel Color Hairline & Satin Nickel	ニッケルカラーヘアライン & サテンニッケル	3-KV-01-ZNN1800-EX
Dark Bronze & Dark Umber	ダークブロンズ & ダークアンバー	3-KV-01-4Q4Q1800-EX
Blasted Black & Pearl Black	ブラストブラック & パールブラック	3-KV-01-KGQ1800-EX
Shot Champagne Gold	ショットシャンパンゴールド	3-KV-01-LQLQ1800-EX
Satin Bronze & Dark Umber	サテンブロンズ & ダークアンバー	3-KV-01-3U4Q1800-EX

int For internal door use only  
室内ドア仕様



Shot Champagne Gold



Nickel Color Hairline & Satin Nickel



Dark Bronze & Dark Umber



Blasted Black & Pearl Black



Shot Champagne Gold



Satin Bronze & Dark Umber

PA-25 L300

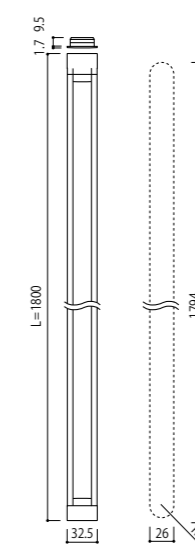
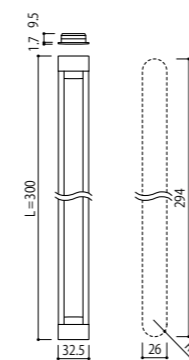
Material : Zinc Die Casting & Aluminium

材質：亜鉛ダイキャスト & アルミ

PA-25 L1800

Material : Zinc Die Casting & Aluminium

材質：亜鉛ダイキャスト & アルミ



RECESSED HANDLE L300 (1 Piece) / 掘込引手 (1個)

Nickel Color Hairline & Satin Nickel  
Dark Bronze & Dark Umber  
Blasted Black & Pearl Black  
Shot Champagne Gold  
Satin Bronze & Dark Umber

ニッケルカラーヘアライン & サテンニッケル  
ダークブロンズ & ダークアンバー  
ブラストブラック & パールブラック  
ショットシャンパンゴールド  
サテンブロンズ & ダークアンバー

PA-25-ZN300  
PA-25-4Q4Q300  
PA-25-KGQ300  
PA-25-LQLQ300  
PA-25-3U4Q300

RECESSED HANDLE L1800 (1 Piece) / 掘込引手 (1個)

Nickel Color Hairline & Satin Nickel  
Dark Bronze & Dark Umber  
Blasted Black & Pearl Black  
Shot Champagne Gold  
Satin Bronze & Dark Umber

ニッケルカラーヘアライン & サテンニッケル  
ダークブロンズ & ダークアンバー  
ブラストブラック & パールブラック  
ショットシャンパンゴールド  
サテンブロンズ & ダークアンバー

PA-25-ZN1800  
PA-25-4Q4Q1800  
PA-25-KGQ1800  
PA-25-LQLQ1800  
PA-25-3U4Q1800

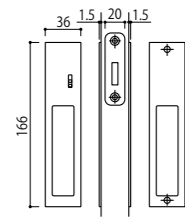
int For internal door use only  
室内ドア仕様



**KV-07**

Material : Zinc Die Casting  
Door Thickness : 38-50mm

材質：亜鉛ダイキャスト  
標準戸厚：38-50mm



**Available Finishes**

- XC Chrome / クローム
- XD Mirror Nickel / ミラーニッケル
- XG Gold / ゴールド
- JQ Rose Gold / ローズゴールド
- RO Champagne Gold / シャンパンゴールド
- BQ Mirror Black / ミラーブラック
- JC Satin Chrome / サテンクローム
- N Satin Nickel / サテンニッケル
- H Satin Gold / サテンゴールド
- TQ Satin Rose Gold / サテンローズゴールド
- UQ Satin Champagne Gold / サテンシャンパンゴールド
- A Satin Black / サテンブラック
- GQ Pearl Black / パールブラック
- AQ Dark Umber / ダークアンバー

**1 Set / 1 セット**

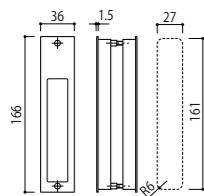
- |                                     |           |              |
|-------------------------------------|-----------|--------------|
| Recessed Handle with Privacy Lock   | 凹凸引手と簡仕切錠 | 2-KV-07-□-EX |
| Recessed Handle with Indicator Lock | 凹凸引手と表示錠  | 3-KV-07-□-EX |
| Recessed Handle with Cylinder Lock  | 凹凸引手と簡易錠  | 4-KV-07-□-EX |



**PC-386**

Material : Zinc Die Casting  
Door Thickness : 38-50mm

材質：亜鉛ダイキャスト  
標準戸厚：38-50mm



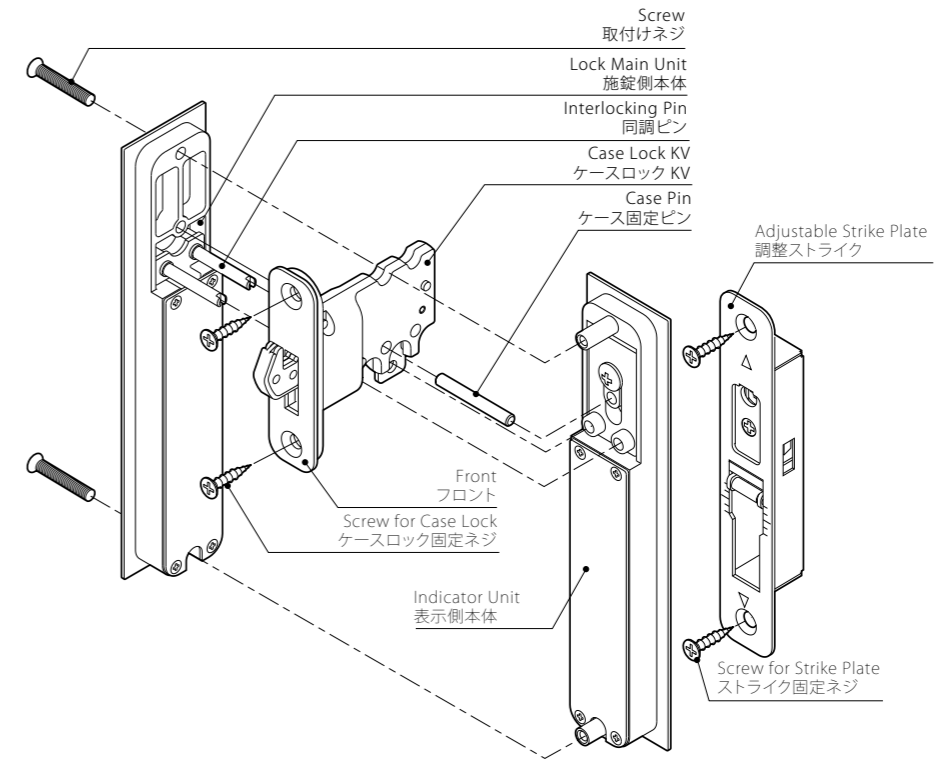
**Available Finishes**

- XC Chrome / クローム
- XD Mirror Nickel / ミラーニッケル
- XG Gold / ゴールド
- JQ Rose Gold / ローズゴールド
- RO Champagne Gold / シャンパンゴールド
- BQ Mirror Black / ミラーブラック
- JC Satin Chrome / サテンクローム
- N Satin Nickel / サテンニッケル
- H Satin Gold / サテンゴールド
- TQ Satin Rose Gold / サテンローズゴールド
- UQ Satin Champagne Gold / サテンシャンパンゴールド
- A Satin Black / サテンブラック
- GQ Pearl Black / パールブラック
- AQ Dark Umber / ダークアンバー

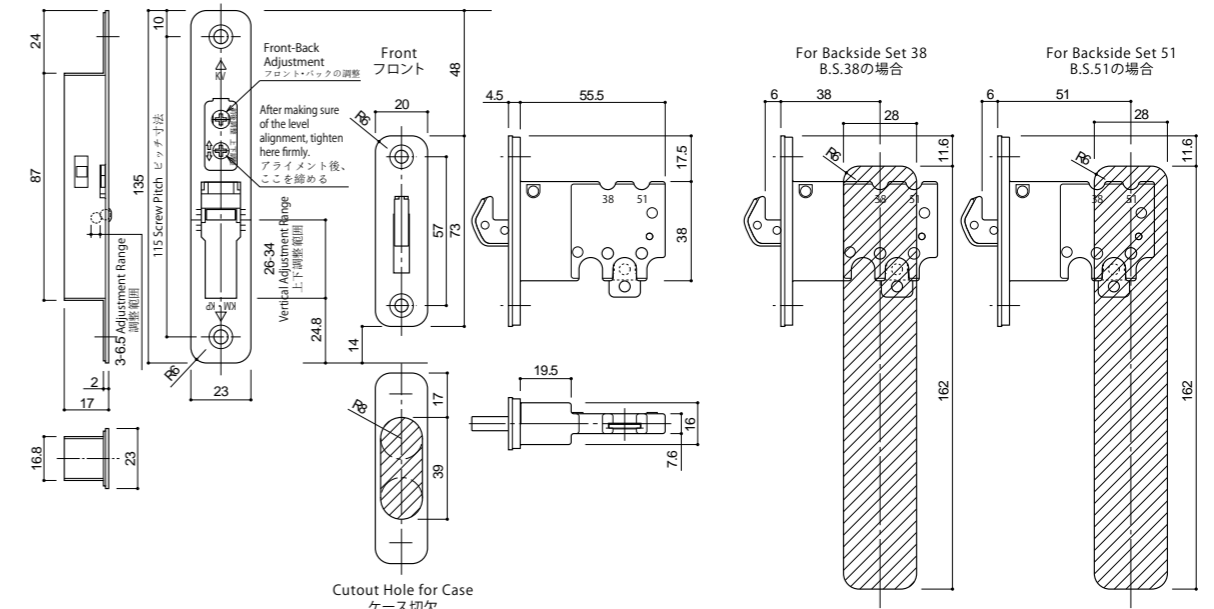
**1 Set / 1 セット**

- |                         |         |             |
|-------------------------|---------|-------------|
| Recessed Handle By Pair | 凹凸引手のペア | PC-386-□-EX |
|-------------------------|---------|-------------|

**Specifications and Part Names of KV07 Case**  
KV07 鑰錠の仕様と各部名称



**Cross Section Diagrams & Measurements for KV07 Case Lock**  
KV07 鑰錠寸法図/切欠図






Pearl Black



2-KZ-02-XC Chrome



3-KZ-02-N Satin Nickel



2-KZ-02-GQ Pearl Black

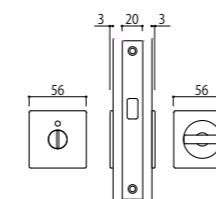
**KZ-02**

Material : Brass

材質 : 真鍮

Door Thickness : 38-50mm

標準戸厚 : 38-50mm



**Available Finishes**

- XC Chrome / クローム
- XD Mirror Nickel / ミラーニッケル
- XG Gold / ゴールド
- RG Rose Gold / ローズゴールド
- RQ Champagne Gold / シャンパンゴールド
- RQ Mirror Black / ミラーブラック
- J Satin Chrome / サテンクローム
- N Satin Nickel / サテンニッケル
- H Satin Gold / サテンゴールド
- TQ Satin Rose Gold / サテンローズゴールド
- UQ Satin Champagne Gold / サテンシャンパンゴールド
- A Satin Black / サテンブラック
- GQ Pearl Black / パールブラック
- AQ Dark Umber / ダークアンバー

**SICKLE LOCK**

KZ-02

Privacy Sliding Lock  
Indicator Sliding Lock

間仕切錠  
表示錠

2-KZ-02-□-EX  
3-KZ-02-□-EX

**int** For internal door use only  
室内ドア仕様

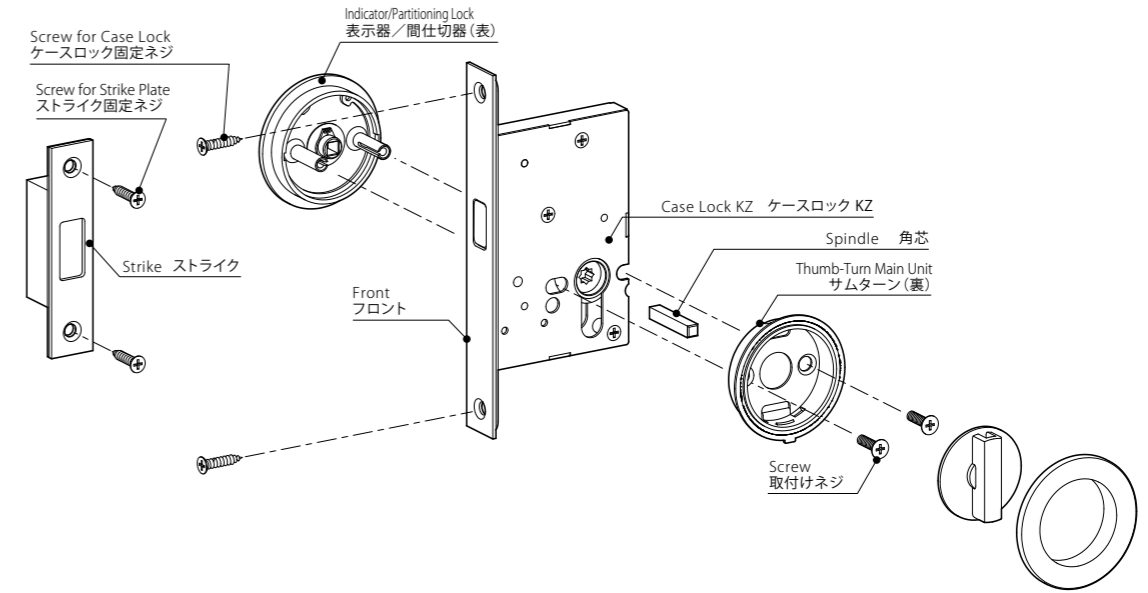
□=Finish Code  
=仕上品番

Finish break down : Page 503-504  
仕上詳細ページ



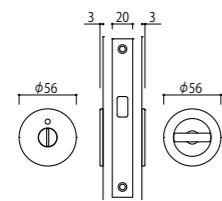
Specifications and Part Names for KZ Sliding Lock  
KZ 鎌錠の仕様と各部名称

For KZ01  
KZ02



KZ-01

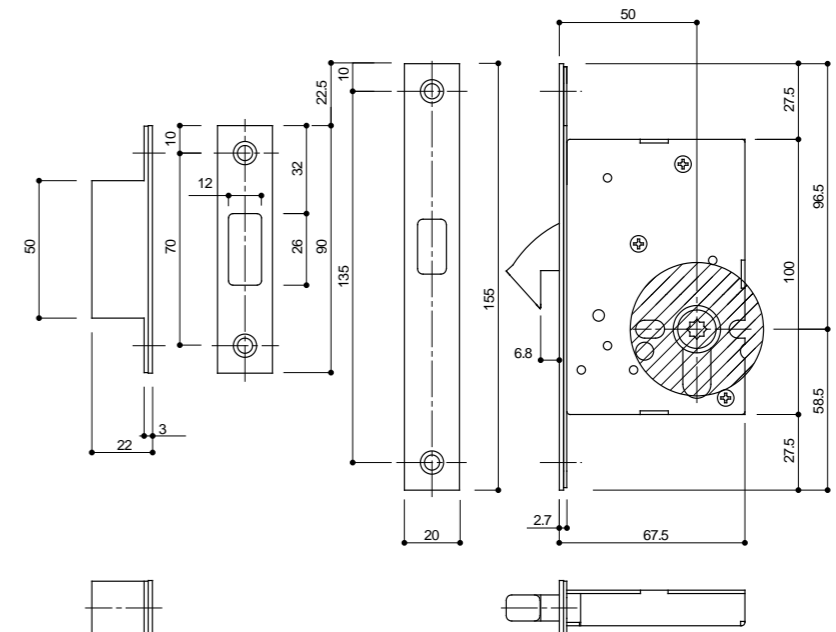
Material : Brass 材質 : 真鍮  
 Door Thickness : 38-50mm 標準戸厚 : 38-50mm



Available Finishes

- XC Chrome / クローム
- XD Mirror Nickel / ミラーニッケル
- XG Gold / ゴールド
- RG Rose Gold / ローズゴールド
- RC Champagne Gold / シャンパンゴールド
- RB Mirror Black / ミラーブラック
- J Satin Chrome / サテンクローム
- N Satin Nickel / サテンニッケル
- H Satin Gold / サテンゴールド
- TQ Satin Rose Gold / サテンローズゴールド
- UQ Satin Champagne Gold / サテンシャンパンゴールド
- A Satin Black / サテンブラック
- GQ Pearl Black / パールブラック
- 4Q Dark Umber / ダークアンバー

Cross Section Diagrams & Measurements for KZ Sliding Lock  
KZ 鎌錠寸法図/切欠図



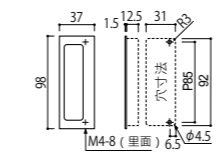
SICKLE LOCK

KZ-01 Privacy Sliding Lock 間仕切錠  
 Indicator Sliding Lock 表示錠  
 2-KZ-01-□-EX  
 3-KZ-01-□-EX





PC-143-□F  
RECESSED HANDLE (1 Piece)



Material : Zinc Die Casting  
材質：亜鉛ダイキャスト

- Available Finishes
- XC Chrome / クローム
  - XD Mirror Nickel / ミラーニッケル
  - XG Gold / ゴールド
  - JQ Rose Gold / ローズゴールド
  - RQ Champagne Gold / シャンパンゴールド
  - BQ Mirror Black / ミラーブラック
  - J Satin Chrome / サテンクローム
  - N Satin Nickel / サテンニッケル
  - H Satin Gold / サテンゴールド
  - TQ Satin Rose Gold / サテンローズゴールド
  - UQ Satin Champagne Gold / サテンシャンパンゴールド
  - A Satin Black / サテンブラック
  - GQ Pearl Black / パールブラック
  - 4Q Dark Umber / ダークアンバー

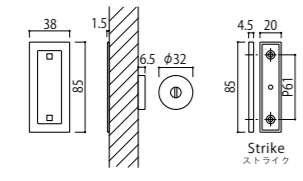
Lock System for Overlap Sliding Door / アウトセット引戸用ロック

KR-01

Material : Body/Zinc Die Casting 材質：本体/亜鉛ダイキャスト  
Strike/Stainless Steel & Polyurethane ストライク/ステンレススチール & ウレタン  
Door Thickness : 30-50mm 標準戸厚：30-50mm

• Cannot be used for door 以外の標準戸厚には使用できません  
thicknesses other than those listed 厚さ

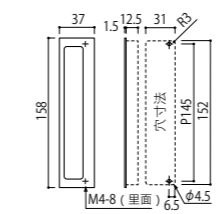
- Available Finishes
- XC Chrome / クローム
  - XD Mirror Nickel / ミラーニッケル
  - XG Gold / ゴールド
  - JQ Rose Gold / ローズゴールド
  - RQ Champagne Gold / シャンパンゴールド
  - BQ Mirror Black / ミラーブラック
  - J Satin Chrome / サテンクローム
  - N Satin Nickel / サテンニッケル
  - H Satin Gold / サテンゴールド
  - TQ Satin Rose Gold / サテンローズゴールド
  - UQ Satin Champagne Gold / サテンシャンパンゴールド
  - A Satin Black / サテンブラック
  - GQ Pearl Black / パールブラック
  - 4Q Dark Umber / ダークアンバー



KR-01	DT 30-40mm	Privacy Sliding Lock	間仕切錠	2-KR-01-□
		Indicator Sliding Lock	表示錠	3-KR-01-□
	DT 41-45mm	Privacy Sliding Lock	間仕切錠	2-KR-01-□-EX01
		Indicator Sliding Lock	表示錠	3-KR-01-□-EX01
	DT 46-50mm	Privacy Sliding Lock	間仕切錠	2-KR-01-□-EX02
		Indicator Sliding Lock	表示錠	3-KR-01-□-EX02



PC-143-□LF  
RECESSED HANDLE (1 Piece)



Material : Zinc Die Casting  
材質：亜鉛ダイキャスト

- Available Finishes
- XC Chrome / クローム
  - XD Mirror Nickel / ミラーニッケル
  - XG Gold / ゴールド
  - JQ Rose Gold / ローズゴールド
  - RQ Champagne Gold / シャンパンゴールド
  - BQ Mirror Black / ミラーブラック
  - J Satin Chrome / サテンクローム
  - N Satin Nickel / サテンニッケル
  - H Satin Gold / サテンゴールド
  - TQ Satin Rose Gold / サテンローズゴールド
  - UQ Satin Champagne Gold / サテンシャンパンゴールド
  - A Satin Black / サテンブラック
  - GQ Pearl Black / パールブラック
  - 4Q Dark Umber / ダークアンバー



Gold



Chrome



Satin Nickel



Pearl Black



Gold



Chrome

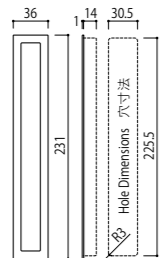


Satin Nickel



Pearl Black

PC-359-□  
RECESSED HANDLE (1 Piece)

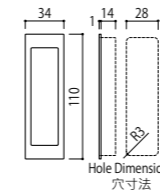


Material : Zinc Die Casting  
材質：亜鉛ダイキャスト

## Available Finishes

XC	Chrome / クローム
XD	Mirror Nickel / ミラーニッケル
XG	Gold / ゴールド
JQ	Rose Gold / ローズゴールド
BQ	Champagne Gold / シャンパンゴールド
BQ	Mirror Black / ミラーブラック
J	Satin Chrome / サテンクローム
N	Satin Nickel / サテンニッケル
H	Satin Gold / サテンゴールド
TQ	Satin Rose Gold / サテンローズゴールド
UQ	Satin Champagne Gold / サテンシャンパンゴールド
A	Satin Black / サテンブラック
GQ	Pearl Black / パールブラック
4Q	Dark Umber / ダークアンバー

PC-366-□  
RECESSED HANDLE (1 Piece)



Material : Zinc Die Casting  
材質：亜鉛ダイキャスト

## Available Finishes

XC	Chrome / クローム
XD	Mirror Nickel / ミラーニッケル
XG	Gold / ゴールド
JQ	Rose Gold / ローズゴールド
BQ	Champagne Gold / シャンパンゴールド
BQ	Mirror Black / ミラーブラック
J	Satin Chrome / サテンクローム
N	Satin Nickel / サテンニッケル
H	Satin Gold / サテンゴールド
TQ	Satin Rose Gold / サテンローズゴールド
UQ	Satin Champagne Gold / サテンシャンパンゴールド
A	Satin Black / サテンブラック
GQ	Pearl Black / パールブラック
4Q	Dark Umber / ダークアンバー



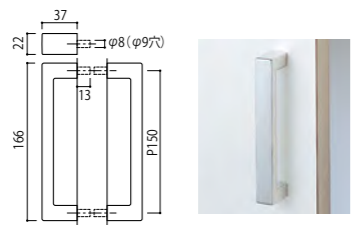
Gold

Chrome

Satin Nickel

Pearl Black

DH-752-□  
SLIDING DOOR HANDLE (1 Set)



Material : Zinc Die Casting 材質：亜鉛ダイキャスト  
 Door Thickness : 38-50mm 標準戸厚：38-50mm  
 \*Indicate Door Thickness if >40mm \*40mmを超える場合は、ドア厚を表示

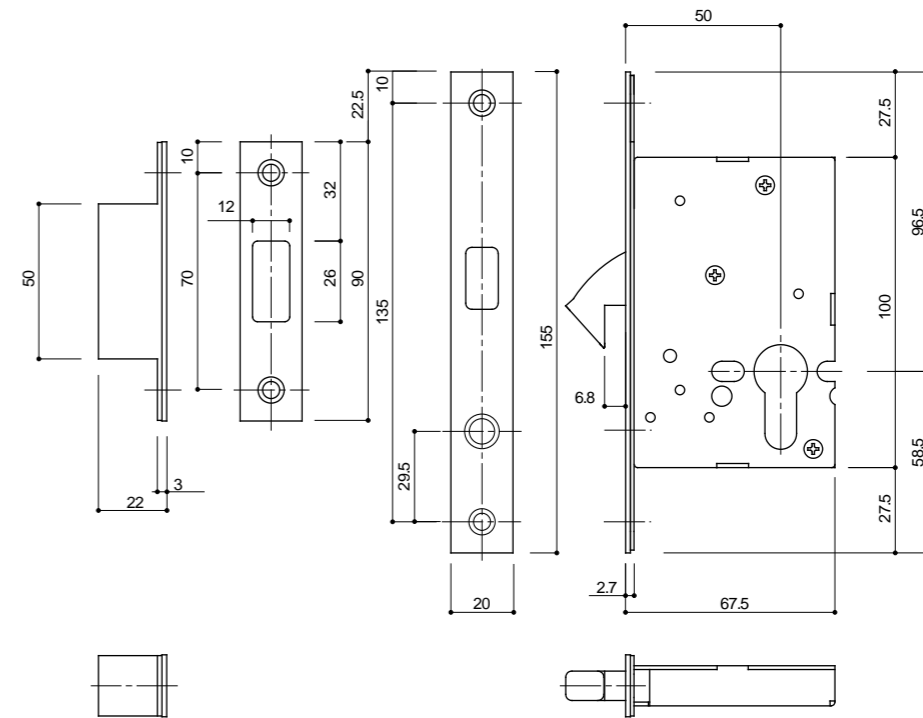
Available Finishes

- XC Chrome / クローム
- XD Mirror Nickel / ミラーニッケル
- XG Gold / ゴールド
- JG Rose Gold / ローズゴールド
- BQ Champagne Gold / シャンパンゴールド
- BQ Mirror Black / ミラーブラック
- J Satin Chrome / サテンクローム
- N Satin Nickel / サテンニッケル
- H Satin Gold / サテンゴールド
- TQ Satin Rose Gold / サテンローズゴールド
- UQ Satin Champagne Gold / サテンシャンパンゴールド
- A Satin Black / サテンブラック
- GQ Pearl Black / パールブラック
- 4Q Dark Umber / ダークアンバー

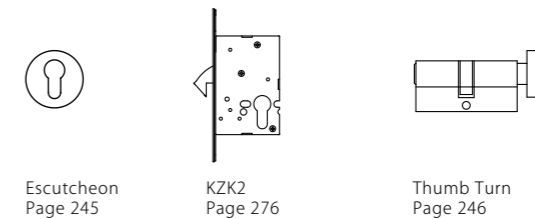
KZK2 Lock Case  
KZK2



Cross Section Diagrams & Measurements for KZK2 Lock Case  
KZK2 鍵錠寸法図 / 切欠図




Fitting for Hook Lock  
鍵錠のセット



Escutcheon  
Page 245

KZK2  
Page 276

Thumb Turn  
Page 246



## Door Accessories

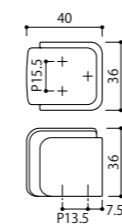
An often overlooked aspect of interior hardware, we pride ourselves in creating adorned yet functional door accessories to elevate your interior space.



## AC-875-□ DOOR STOPPER

Gray Bumper / 灰バンパー  
 AC-875-XCD Chrome / クローム  
 AC-875-XND Satin Nickel / サテンニッケル

Black Bumper / 黒バンパー  
 AC-875-XCK Chrome / クローム  
 AC-875-XNK Satin Nickel / サテンニッケル  
 AC-875-4QK Dark Umber / ダークアンバー



Material: Zinc Die Casting & Elastomer

材質: 亜鉛ダイキャスト & 合成ゴム



Dark Umber & Black Bumper



Chrome & Light Gray Bumper



Satin Nickel & Light Gray Bumper



Chrome & Black Bumper

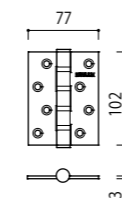


Satin Nickel & Black Bumper

## AC-072-□ DOOR HINGE

• Sold as Per Piece / 1 個売り

AC-072-XT Brushed / ヘアライン  
 AC-072-108 Black / 黒  
 AC-072-109 Dark Umber / ダークアンバー




Material: Stainless Steel  
 Load Capacity: 294N(30kgf) per unit  
 • Two units must be used as a pair.  
 • Face Mount Type

材質: ステンレススチール  
 耐荷重: 294N(30kgf)/1個  
 • 2個を1組として使用すること  
 • 面装型



Brushed



Dark Umber



Black

int For internal door use only  
 室内ドア仕様

□=Finish Code  
 =仕上品番



The low-profile door catch secures the door with a simple push and releases with a second push.

扉を押してキャッチ、解除  
ワンプッシュ薄型ドアキャッチャー



Chrome



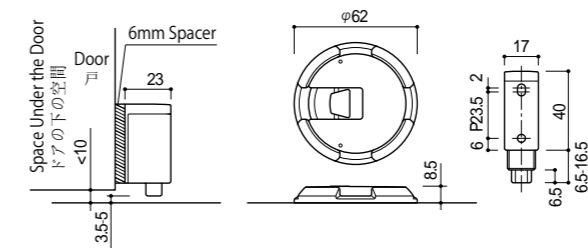
Satin Nickel



Dark Umber

AC-784-□  
DOOR CATCHER

- AC-784-XC28      Chrome / クローム
- AC-784-XN28      Satin Nickel / サテンニッケル
- AC-784-4Q28      Dark Umber / ダークアンバー



Material : Zinc Die Casting      材質 : 亜鉛ダイキャスト

- The load capacity after product installation is 40 kgf in the push direction or (60 Kg/m/s instantaneous impact) 50 Kgf in the pull direction.
- 製品施工後の耐荷重は押付方向 40kgf、または(瞬間衝撃 60Kg・m/s)引き方向 50kgfです。



Push→Catch  
プッシュ→キャッチ

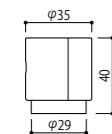


Second Push→Release  
セカンドプッシュ→リリース

## AC-777-□ DOOR STOPPER

Light Gray Bumper / 薄灰バンパー  
 AC-777-XCD Chrome / クローム  
 AC-777-XND Satin Nickel / サテンニッケル  
 AC-777-4QD Dark Umber / ダークアンバー

Black Bumper / 黒バンパー  
 AC-777-XCK Chrome / クローム  
 AC-777-XNK Satin Nickel / サテンニッケル  
 AC-777-4QK Dark Umber / ダークアンバー



Material: Zinc Die Casting & Elastomer

材質：亜鉛ダイキャスト & 合成ゴム



Chrome



Satin Nickel

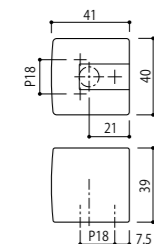


Dark Umber



## AC-888-□ N DOOR STOPPER

AC-888-PD Mirror & Light Gray Bumper / 鏡面 & 薄灰バンパー  
 AC-888-PK Mirror & Black Bumper / 鏡面 & 黒バンパー



Material: Zinc Die Casting & Elastomer

材質：亜鉛ダイキャスト & 合成ゴム



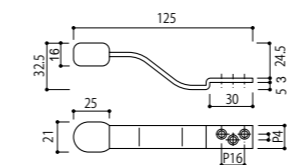
Gray Bumper



Black Bumper

## AC-600-□ DOOR STOPPER

Black Bumper / 黒バンパー  
 AC-600-XNB SUS Brushed / SUSヘアライン  
 AC-600-4QB Dark Umber / ダークアンバー



Material: Stainless Steel & Black Synthetic Rubber

材質：ステンレススチール & 黒合成ゴム



SUS Brushed & Black Bumper

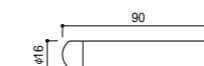


Dark Umber & Black Bumper

## AC-591-□ DOOR STOPPER

## AC-591-□ DOOR STOPPER

AC-591-XN Satin Nickel / サテンニッケル  
 AC-591-4QK Dark Umber / ダークアンバー



Material: Aluminium & Rubber

材質：アルミ & ゴム



Dark Umber

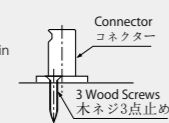


Satin Nickel

### HOW TO INSTALL/ 安装方法

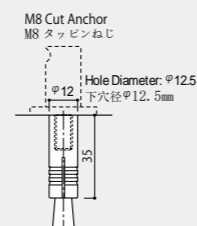
#### Wood Floor

- Remove the connector from the main unit and align with the direction for installation.
- Screw in the connector to the floor (screws are included).
- Attach the main unit onto the connector.



#### Concrete Floor

- Hammer the cut anchor (purchased separately) into the floor.
- Remove the connector from the main unit and align with the direction for installation.
- Fix the connector onto the anchor and attach the main unit onto the connector.



#### Option

- Concrete Floor Cut Anchor M8-35  
 AC-0835  
 コンクリート用  
 カットアンカー M8-35  
 AC-0835

#### 床材が木の場合

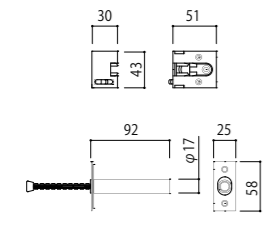
- 本体下部からコネクターを取りはずし、取付方向に合わせます。
- 付属のネジを使い、コネクターを床に固定します。
- 本体を取付けます。

#### 床材がコンクリートの場合

- カットアンカー(オプション)を床に打ち込みます。
- 本体下部からコネクターを取りはずし、取付方向に合わせます。
- コネクターを固定し、本体を取付けます。

AC-827-□  
SECURITY CHAIN

AC-827-XT      Brushed / ヘアライン  
AC-827-4G      Dark Umber / ダークアンバー



Material: Stainless Steel & Zinc Die Casting      材質: ステンレススチール & 亜鉛ダイキャスト



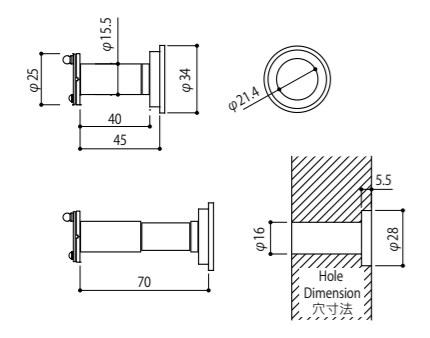
Brushed



Brushed Dark Umber

AC-886-□  
DOOR VIEWER

AC-886-XN      Satin Nickel / サテンニッケル  
AC-886-4G      Dark Umber / ダークアンバー



Material: Brass & Glass      材質: 真鍮 & ガラス  
Angle of sight: 200°      視角: 200°  
Door Thickness: 45-75mm      標準戸厚: 45-75mm



Satin Nickel



Brushed Dark Umber

int For internal door use only      □=Finish Code  
室内ドア仕様      =仕上品番



Brushed Dark Umber / Dark Umber & J-Wood Black





Silver

Black

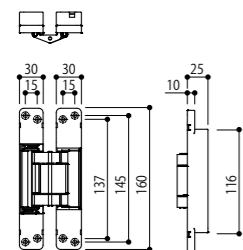
Nickel

Gold

AC-887-□  
CONCEALED HINGE

• Sold as Per Piece / 1 個売り

AC-887-XS	Silver / 銀
AC-887-XK	Black / 黒
AC-887-XN	Nickel / ニッケル
AC-887-XG	Gold / ゴールド



Material: Zinc Die Casting  
Finish: Mirror

材質: 亜鉛ダイキャスト  
材質: 鏡面仕上

AC-887 Specifications  
AC-887 製品仕様

Door Thickness : 36mm~

標準戸厚 : 36mm~

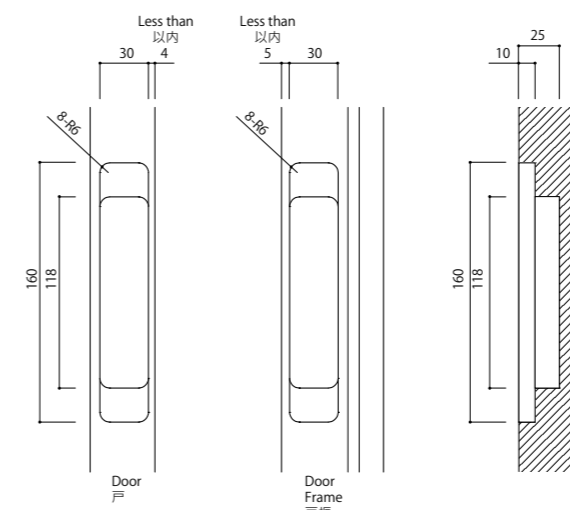
Door Size W: ~900mm, H:~2400mm

対応寸法 : W: ~900mm, H:~2400mm

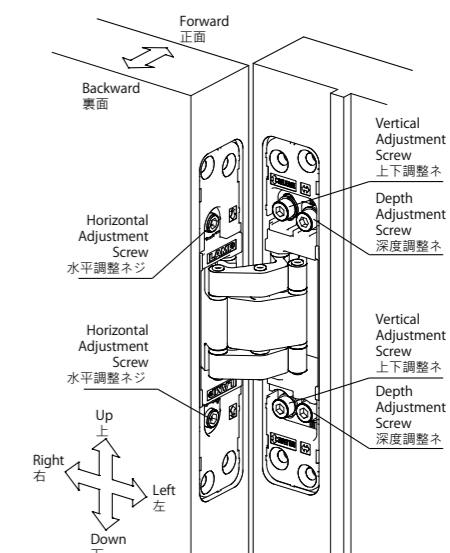
AC-887 Load Capacity: ~55kg (2pcs)/~70kg (3pcs)

AC-887 耐荷重 : ~55kg (2個)/~70kg (3個)

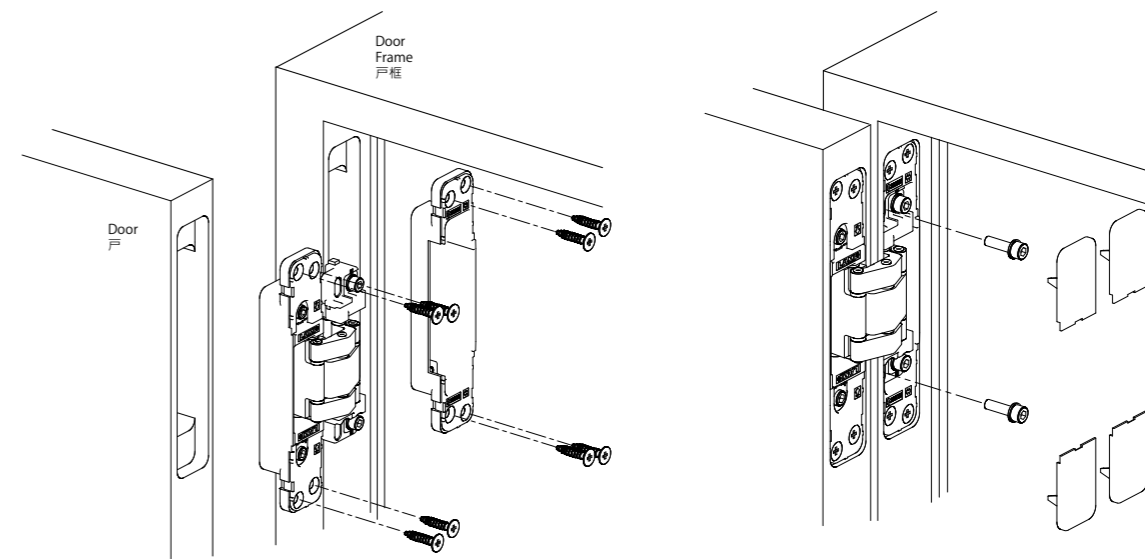
Hole Requirement  
切欠図



Door Position Adjustment  
戸位置調整



Installation Guide  
取付け図





Silver



Black

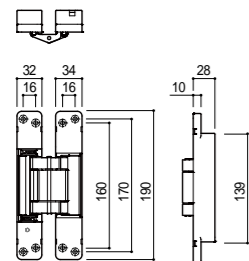


Nickel

AC-873-□  
CONCEALED HINGE

• Sold as Per Piece / 1 個売り

- AC-873-XS Silver / 銀
- AC-873-XK Black / 黒
- AC-873-XN Nickel / ニッケル



Material: Zinc Die Casting  
Finish: Mirror  
材質: 亜鉛ダイキャスト  
材質: 鏡面仕上

AC-873 Specifications  
AC-873 製品仕様

Door Thickness : 38mm~

標準戸厚 : 38mm~

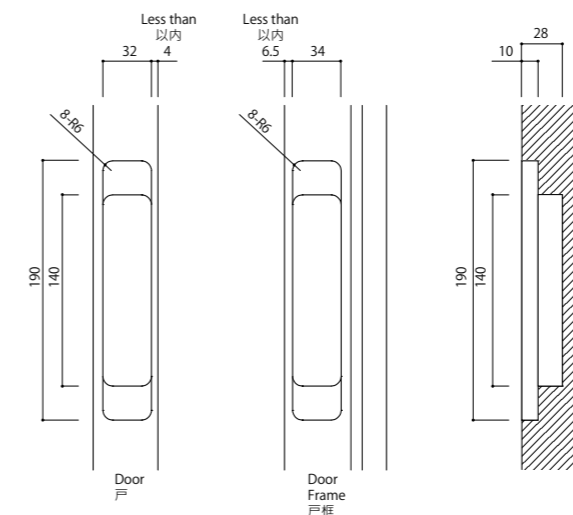
Door Size W: ~900mm, H:~2400mm

対応寸法 : W: ~900mm, H:~2400mm

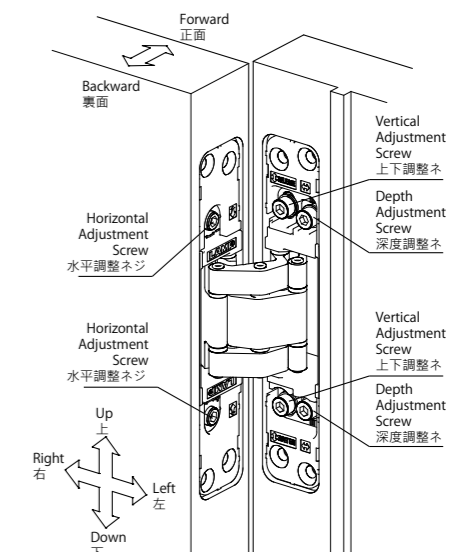
AC-887 Load Capacity: ~100kg (2pcs)/~125kg (3pcs)

AC-887 耐荷重 : ~100kg (2個)/~125kg (3個)

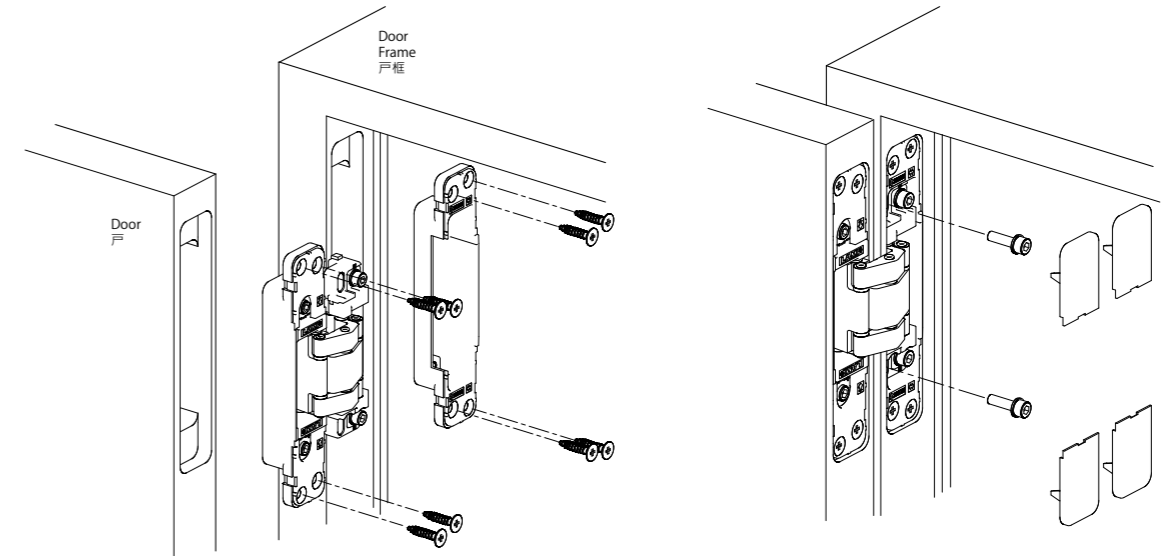
Hole Requirement  
切欠図




Door Position Adjustment  
戸位置調整




Installation Guide  
取付け図



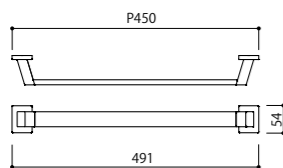


## **Bathroom Accessories**

With a strong emphasis on cleanliness and sophistication, our bathroom accessories accentuate a sanitary space.



Luna Black



Material : Zinc Die Casting & Stainless Steel  
Load Capacity : 98N (10kgf)

材質：亜鉛ダイキャスト&ステンレススチール  
耐荷重：98N (10kgf)

SE-101-□  
TOWEL RAIL

SE-101-XC Chrome / クローム

SE-101-P01 Luna Gold / ルナゴールド

SE-101-P02 Luna Rose Gold / ルナローズゴールド

SE-101-P05 Luna Champagne Gold / ルナシャンパンゴールド

SE-101-P07 Luna Black / ルナブラック

SE-101-P09 Vertigo Black / ベルティゴブラック

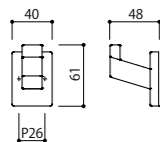
SE-101-P10 Vertigo Champagne Gold / ベルティゴシャンパンゴールド

SE-101-P11 Vertigo Rose Gold / ベルティゴローズゴールド

SE-101-P12 Vertigo Gold / ベルティゴゴールド



Luna Black



Material : Zinc Die Casting  
Load Capacity : 98N (10kgf)

材質：亜鉛ダイキャスト  
耐荷重：98N (10kgf)

SE-105-□  
HOOK

SE-105-XC Chrome / クローム

SE-105-P01 Luna Gold / ルナゴールド

SE-105-P02 Luna Rose Gold / ルナローズゴールド

SE-105-P05 Luna Champagne Gold / ルナシャンパンゴールド

SE-105-P07 Luna Black / ルナブラック

SE-105-P09 Vertigo Black / ベルティゴブラック

SE-105-P10 Vertigo Champagne Gold / ベルティゴシャンパンゴールド

SE-105-P11 Vertigo Rose Gold / ベルティゴローズゴールド

SE-105-P12 Vertigo Gold / ベルティゴゴールド




Luna Black

For bathrooms and places with direct contact with water  
浴室で使用可能

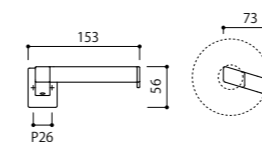
□=Finish Code  
=仕上げ品番

Finish break down : Page 503-504  
仕上詳細ページ

\*Vertigo = Anti-Fingerprint



Luna Champagne Gold




Material : Zinc Die Casting  
Load Capacity : 49N (5kgf)

材質 : 亜鉛ダイキャスト  
耐荷重 : 49N (5kgf)

SE-103-□  
PAPER HOLDER

SE-103-XC   
Chrome / クローム

SE-103-P01   
Luna Gold / ルナゴールド

SE-103-P02   
Luna Rose Gold / ルナローズゴールド

SE-103-P05   
Luna Champagne Gold / ルナシャンパンゴールド

SE-103-P07   
Luna Black / ルナブラック

SE-103-P09   
Vertigo Black / ベルティゴブラック

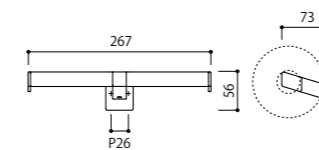
SE-103-P10   
Vertigo Champagne Gold / ベルティゴシャンパンゴールド

SE-103-P11   
Vertigo Rose Gold / ベルティゴローズゴールド

SE-103-P12   
Vertigo Gold / ベルティゴゴールド



Luna Champagne Gold




Material : Zinc Die Casting  
Load Capacity : 49N (5kgf)

材質 : 亜鉛ダイキャスト  
耐荷重 : 49N (5kgf)


SE-10W-□  
DOUBLE PAPER HOLDER

SE-10W-XC   
Chrome / クローム

SE-10W-P01   
Luna Gold / ルナゴールド

SE-10W-P02   
Luna Rose Gold / ルナローズゴールド

SE-10W-P05   
Luna Champagne Gold / ルナシャンパンゴールド


SE-10W-P07   
Luna Black / ルナブラック

SE-10W-P09   
Vertigo Black / ベルティゴブラック

SE-10W-P10   
Vertigo Champagne Gold / ベルティゴシャンパンゴールド


SE-10W-P11   
Vertigo Rose Gold / ベルティゴローズゴールド

SE-10W-P12   
Vertigo Gold / ベルティゴゴールド

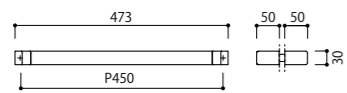
 For bathrooms and places with direct contact with water  
浴室で使用可能

□=Finish Code  
=仕上げ品番

Finish break down : Page 503-504  
仕上詳細ページ



Chrome



Material : Zinc Die Casting & Stainless Steel  
Load Capacity : 588N (60kgf)

材質：亜鉛ダイキャスト&ステンレススチール  
耐荷重：588N (60kgf)

### SH-027-□-2 SANITARY HANDLE

SH-027-XC-2   
Chrome / クローム

SH-027-P01-2   
Luna Gold / ルナゴールド

SH-027-P02-2   
Luna Rose Gold / ルナローズゴールド

SH-027-P05-2   
Luna Champagne Gold / ルナシャンパンゴールド

SH-027-P07-2   
Luna Black / ルナブラック

SH-027-P09-2   
Vertigo Black / ベルティゴブラック

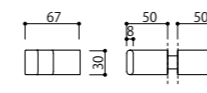
SH-027-P10-2   
Vertigo Champagne Gold / ベルティゴシャンパンゴールド

SH-027-P11-2   
Vertigo Rose Gold / ベルティゴローズゴールド

SH-027-P12-2   
Vertigo Gold / ベルティゴゴールド



Chrome



Material : Zinc Die Casting  
Load Capacity : 98N (10kgf)

材質：亜鉛ダイキャスト  
耐荷重：98N (10kgf)

### SH-027-□-5 SANITARY KNOB

SH-027-XC-5   
Chrome / クローム

SH-027-P01-5   
Luna Gold / ルナゴールド

SH-027-P02-5   
Luna Rose Gold / ルナローズゴールド

SH-027-P05-5   
Luna Champagne Gold / ルナシャンパンゴールド


SH-027-P07-5   
Luna Black / ルナブラック

SH-027-P09-5   
Vertigo Black / ベルティゴブラック

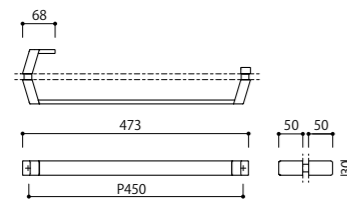
SH-027-P10-5   
Vertigo Champagne Gold / ベルティゴシャンパンゴールド

SH-027-P11-5   
Vertigo Rose Gold / ベルティゴローズゴールド

SH-027-P12-5   
Vertigo Gold / ベルティゴゴールド



Chrome



Material : Zinc Die Casting & Stainless Steel  
Load Capacity : 588N (60kgf)

材質：亜鉛ダイキャスト&ステンレススチール  
耐荷重：588N (60kgf)

### SH-027-□-3 SANITARY HANDLE

SH-027-XC-3   
Chrome / クローム

SH-027-P01-3   
Luna Gold / ルナゴールド

SH-027-P02-3   
Luna Rose Gold / ルナローズゴールド

SH-027-P05-3   
Luna Champagne Gold / ルナシャンパンゴールド

SH-027-P07-3   
Luna Black / ルナブラック

SH-027-P09-3   
Vertigo Black / ベルティゴブラック

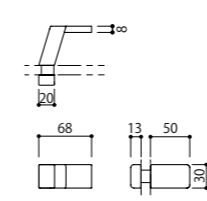
SH-027-P10-3   
Vertigo Champagne Gold / ベルティゴシャンパンゴールド

SH-027-P11-3   
Vertigo Rose Gold / ベルティゴローズゴールド

SH-027-P12-3   
Vertigo Gold / ベルティゴゴールド



Chrome



Material : Zinc Die Casting  
Load Capacity : 98N (10kgf)

材質：亜鉛ダイキャスト  
耐荷重：98N (10kgf)

### SH-027-□-6 SANITARY KNOB

SH-027-XC-6   
Chrome / クローム

SH-027-P01-6   
Luna Gold / ルナゴールド

SH-027-P02-6   
Luna Rose Gold / ルナローズゴールド

SH-027-P05-6   
Luna Champagne Gold / ルナシャンパンゴールド

SH-027-P07-6   
Luna Black / ルナブラック

SH-027-P09-6   
Vertigo Black / ベルティゴブラック

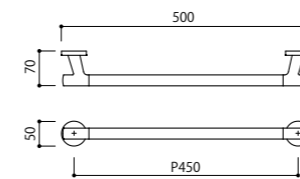
SH-027-P10-6   
Vertigo Champagne Gold / ベルティゴシャンパンゴールド

SH-027-P11-6   
Vertigo Rose Gold / ベルティゴローズゴールド

SH-027-P12-6   
Vertigo Gold / ベルティゴゴールド



Vertigo Black




Material : Zinc Die Casting & Stainless Steel  
Load Capacity : 98N (10kgf)

材質：亜鉛ダイキャスト&ステンレススチール  
耐荷重：98N (10kgf)

SE-111-□  
TOWEL RAIL

SE-111-XC   
Chrome / クローム

SE-111-P01   
Luna Gold / ルナゴールド

SE-111-P02   
Luna Rose Gold / ルナローズゴールド

SE-111-P05   
Luna Champagne Gold / ルナシャンパンゴールド

SE-111-P07   
Luna Black / ルナブラック

SE-111-P09   
Vertigo Black / ベルティゴブラック

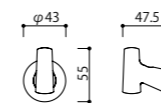
SE-111-P10   
Vertigo Champagne Gold / ベルティゴシャンパンゴールド

SE-111-P11   
Vertigo Rose Gold / ベルティゴローズゴールド

SE-111-P12   
Vertigo Gold / ベルティゴゴールド



Vertigo Black




Material : Zinc Die Casting  
Load Capacity : 98N (10kgf)

材質：亜鉛ダイキャスト  
耐荷重：98N (10kgf)

SE-115-□  
HOOK

SE-115-XC   
Chrome / クローム

SE-115-P01   
Luna Gold / ルナゴールド

SE-115-P02   
Luna Rose Gold / ルナローズゴールド

SE-115-P05   
Luna Champagne Gold / ルナシャンパンゴールド


SE-115-P07   
Luna Black / ルナブラック

SE-115-P09   
Vertigo Black / ベルティゴブラック

SE-115-P10   
Vertigo Champagne Gold / ベルティゴシャンパンゴールド

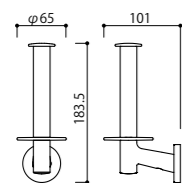
SE-115-P11   
Vertigo Rose Gold / ベルティゴローズゴールド

SE-115-P12   
Vertigo Gold / ベルティゴゴールド

 For bathrooms and places with direct contact with water  
浴室で使用可能

□=Finish Code  
=仕上げ品番

Finish break down : Page 503-504  
仕上詳細ページ

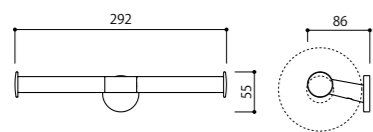


Material : Zinc Die Casting  
Load Capacity : 49N (5kgf)

材質：亜鉛ダイキャスト  
耐荷重：49N (5kgf)

SE-113-□  
PAPER HOLDER

- SE-113-XC Chrome / クローム
- SE-113-P01 Luna Gold / ルナゴールド
- SE-113-P02 Luna Rose Gold / ルナローズゴールド
- SE-113-P05 Luna Champagne Gold / ルナシャンパンゴールド
- SE-113-P07 Luna Black / ルナブラック
- SE-113-P09 Vertigo Black / ベルディゴブラック
- SE-113-P10 Vertigo Champagne Gold / ベルティゴシャンパンゴールド
- SE-113-P11 Vertigo Rose Gold / ベルティゴローズゴールド
- SE-113-P12 Vertigo Gold / ベルティゴゴールド



Material : Zinc Die Casting  
Load Capacity : 49N (5kgf)

材質：亜鉛ダイキャスト  
耐荷重：49N (5kgf)

SE-11W-□  
DOUBLE PAPER HOLDER

- SE-11W-XC Chrome / クローム
- SE-11W-P01 Luna Gold / ルナゴールド
- SE-11W-P02 Luna Rose Gold / ルナローズゴールド
- SE-11W-P05 Luna Champagne Gold / ルナシャンパンゴールド
- SE-11W-P07 Luna Black / ルナブラック
- SE-11W-P09 Vertigo Black / ベルディゴブラック
- SE-11W-P10 Vertigo Champagne Gold / ベルティゴシャンパンゴールド
- SE-11W-P11 Vertigo Rose Gold / ベルティゴローズゴールド
- SE-11W-P12 Vertigo Gold / ベルティゴゴールド



Vertigo Champagne

For bathrooms and places with direct contact with water  
浴室で使用可能

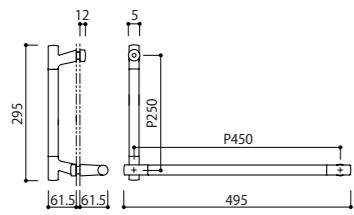
□=Finish Code  
=仕上げ品番

Finish break down : Page 503-504  
仕上詳細ページ





Vertigo Rose Gold



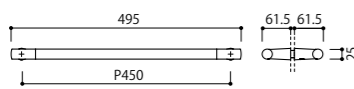
Material : Zinc Die Casting & Stainless Steel 材質：亜鉛ダイキャスト&ステンレススチール  
Load Capacity : 588N (60kgf) 耐荷重：588N (60kgf)

SH-028-□  
SANITARY HANDLE

- SH-028-XC Chrome / クローム
- SH-028-P01 Luna Gold / ルナゴールド
- SH-028-P02 Luna Rose Gold / ルナローズゴールド
- SH-028-P05 Luna Champagne Gold / ルナシャンパンゴールド
- SH-028-P07 Luna Black / ルナブラック
- SH-028-P09 Vertigo Black / ベルティゴブラック
- SH-028-P10 Vertigo Champagne Gold / ベルティゴシャンパンゴールド
- SH-028-P11 Vertigo Rose Gold / ベルティゴローズゴールド
- SH-028-P12 Vertigo Gold / ベルティゴゴールド



Vertigo Rose Gold



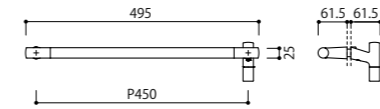
Material : Zinc Die Casting & Stainless Steel 材質：亜鉛ダイキャスト&ステンレススチール  
Load Capacity : 588N (60kgf) 耐荷重：588N (60kgf)

SH-028-□-2  
SANITARY HANDLE

- SH-028-XC-2 Chrome / クローム
- SH-028-P01-2 Luna Gold / ルナゴールド
- SH-028-P02-2 Luna Rose Gold / ルナローズゴールド
- SH-028-P05-2 Luna Champagne Gold / ルナシャンパンゴールド
- SH-028-P07-2 Luna Black / ルナブラック
- SH-028-P09-2 Vertigo Black / ベルティゴブラック
- SH-028-P10-2 Vertigo Champagne Gold / ベルティゴシャンパンゴールド
- SH-028-P11-2 Vertigo Rose Gold / ベルティゴローズゴールド
- SH-028-P12-2 Vertigo Gold / ベルティゴゴールド



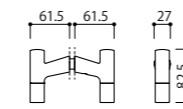
Vertigo Rose Gold



Material : Zinc Die Casting & Stainless Steel 材質：亜鉛ダイキャスト&ステンレススチール  
Load Capacity : 588N (60kgf) 耐荷重：588N (60kgf)



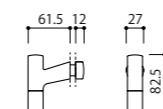
Vertigo Rose Gold



Material : Zinc Die Casting & Stainless Steel 材質：亜鉛ダイキャスト&ステンレススチール  
Load Capacity : 98N (10kgf) 耐荷重：98N (10kgf)



Vertigo Rose Gold



Material : Zinc Die Casting & Stainless Steel 材質：亜鉛ダイキャスト&ステンレススチール  
Load Capacity : 98N (10kgf) 耐荷重：98N (10kgf)

SH-028-□-3  
SANITARY HANDLE

- SH-028-XC-3 Chrome / クローム
- SH-028-P01-3 Luna Gold / ルナゴールド
- SH-028-P02-3 Luna Rose Gold / ルナローズゴールド
- SH-028-P05-3 Luna Champagne Gold / ルナシャンパンゴールド
- SH-028-P07-3 Luna Black / ルナブラック
- SH-028-P09-3 Vertigo Black / ベルティゴブラック
- SH-028-P10-3 Vertigo Champagne Gold / ベルティゴシャンパンゴールド
- SH-028-P11-3 Vertigo Rose Gold / ベルティゴローズゴールド
- SH-028-P12-3 Vertigo Gold / ベルティゴゴールド

SH-028-□-5  
SANITARY KNOB

- SH-028-XC-5 Chrome / クローム
- SH-028-P01-5 Luna Gold / ルナゴールド
- SH-028-P02-5 Luna Rose Gold / ルナローズゴールド
- SH-028-P05-5 Luna Champagne Gold / ルナシャンパンゴールド
- SH-028-P07-5 Luna Black / ルナブラック
- SH-028-P09-5 Vertigo Black / ベルティゴブラック
- SH-028-P10-5 Vertigo Champagne Gold / ベルティゴシャンパンゴールド
- SH-028-P11-5 Vertigo Rose Gold / ベルティゴローズゴールド
- SH-028-P12-5 Vertigo Gold / ベルティゴゴールド

SH-028-□-6  
SANITARY KNOB

- SH-028-XC-6 Chrome / クローム
- SH-028-P01-6 Luna Gold / ルナゴールド
- SH-028-P02-6 Luna Rose Gold / ルナローズゴールド
- SH-028-P05-6 Luna Champagne Gold / ルナシャンパンゴールド
- SH-028-P07-6 Luna Black / ルナブラック
- SH-028-P09-6 Vertigo Black / ベルティゴブラック
- SH-028-P10-6 Vertigo Champagne Gold / ベルティゴシャンパンゴールド
- SH-028-P11-6 Vertigo Rose Gold / ベルティゴローズゴールド
- SH-028-P12-6 Vertigo Gold / ベルティゴゴールド



Mirror




Lumi Black




Lumi Champagne Gold

SE-224-□  
SHELF


SE-224-XP  Mirror / 鏡面

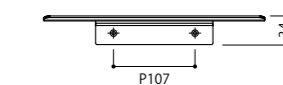
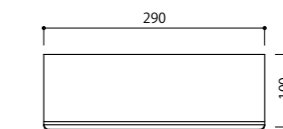
SE-224-XT  Brushed / ヘアライン

SE-224-P01  Lumi Gold / ルミゴールド

SE-224-P02  Lumi Rose Gold / ルミローズゴールド


SE-224-P05  Lumi Champagne Gold / ルミシャンパンゴールド

SE-224-P07  Lumi Black / ルミブラック



Material : Stainless Steel  
Load Capacity : 49N (5kgf)

材質 : ステンレススチール  
耐荷重 : 49N (5kgf)

 For bathrooms and places with direct contact with water  
浴室で使用可能

□=Finish Code  
=仕上げ品番

Finish break down : Page 503-504  
仕上詳細ページ



Mirror




Lumi Black




Lumi Champagne Gold

SE-234-□  
SHELF WITH GUARD


SE-234-XP  Mirror / 鏡面

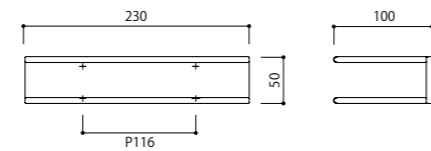
SE-234-XT  Brushed / ヘアライン

SE-234-P01  Lumi Gold / ルミゴールド

SE-234-P02  Lumi Rose Gold / ルミローズゴールド

SE-234-P05  Lumi Champagne Gold / ルミシャンパンゴールド

SE-234-P07  Lumi Black / ルミブラック



Material : Stainless Steel  
Load Capacity : 49N (5kgf)

材質 : ステンレススチール  
耐荷重 : 49N (5kgf)



Mirror





Lumi Black





Lumi Champagne Gold

SE-233-□  
PAPER HOLDER

SE-233-XP  Mirror / 鏡面

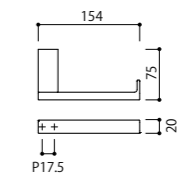
SE-233-XT  Brushed / ヘアライン

SE-233-P01  Lumi Gold / ルミゴールド

SE-233-P02  Lumi Rose Gold / ルミローズゴールド

SE-233-P05  Lumi Champagne Gold / ルミシャンパンゴールド

SE-233-P07  Lumi Black / ルミブラック



Material : Stainless Steel  
Load Capacity : 49N (5kgf)


材質 : ステンレススチール  
耐荷重 : 49N (5kgf)



Mirror



Lumi Black



Lumi Champagne Gold

SE-23W-□  
DOUBLE PAPER HOLDER

SE-23W-XP □  
Mirror / 鏡面

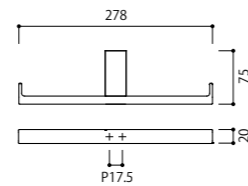
SE-23W-XT □  
Brushed / ヘアライン

SE-23W-P01 □  
Lumi Gold / ルミゴールド

SE-23W-P02 □  
Lumi Rose Gold / ルミローズゴールド

SE-23W-P05 □  
Lumi Champagne Gold / ルミシャンパンゴールド

SE-23W-P07 □  
Lumi Black / ルミブラック



Material : Stainless Steel  
Load Capacity : 49N (5kgf)

材質 : ステンレススチール  
耐荷重 : 49N (5kgf)



Mirror



Lumi Black



Lumi Champagne Gold

SE-223-□  
SHELF WITH PAPER HOLDER

SE-223-XP □  
Mirror / 鏡面

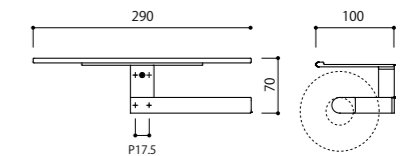
SE-223-XT □  
Brushed / ヘアライン

SE-223-P01 □  
Lumi Gold / ルミゴールド

SE-223-P02 □  
Lumi Rose Gold / ルミローズゴールド

SE-223-P05 □  
Lumi Champagne Gold / ルミシャンパンゴールド

SE-223-P07 □  
Lumi Black / ルミブラック



Material : Stainless Steel  
Load Capacity : 49N (5kgf)

材質 : ステンレススチール  
耐荷重 : 49N (5kgf)



Mirror




Lumi Black




Lumi Champagne Gold

SE-22W-□  
SHELF WITH DOUBLE PAPER HOLDER

SE-22W-XP  Mirror / 鏡面

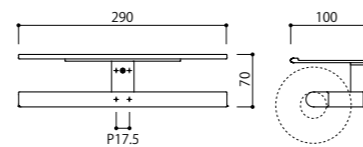
SE-22W-XT  Brushed / ヘアライン

SE-22W-P01  Lumi Gold / ルミゴールド

SE-22W-P02  Lumi Rose Gold / ルミローズゴールド

SE-22W-P05  Lumi Champagne Gold / ルミシャンパンゴールド

SE-22W-P07  Lumi Black / ルミブラック



Material : Stainless Steel  
Load Capacity : 49N (5kgf)

材質 : ステンレススチール  
耐荷重 : 49N (5kgf)



Mirror




Lumi Black




Lumi Champagne Gold

SE-229-□  
TOWEL SHELF

SE-229-XP  Mirror / 鏡面

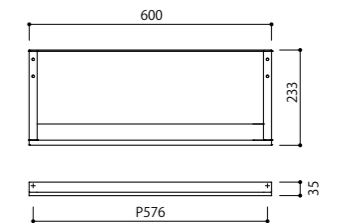
SE-229-XT  Brushed / ヘアライン

SE-229-P01  Lumi Gold / ルミゴールド

SE-229-P02  Lumi Rose Gold / ルミローズゴールド



SE-229-P05  Lumi Champagne Gold / ルミシャンパンゴールド

SE-229-P07  Lumi Black / ルミブラック



Material : Stainless Steel  
Load Capacity : 98N (10kgf)

材質 : ステンレススチール  
耐荷重 : 98N (10kgf)





Lumi Black



Lumi Black



Lumi Gold



Lumi Rose Gold



Lumi Champagne Gold

SE-041-□  
TOWEL RAIL

SE-041-XP ■  
Mirror / 鏡面


SE-041-XT ■  
Brushed / ヘアライン

SE-041-P01 ■  
Lumi Gold / ルミゴールド

SE-041-P02 ■  
Lumi Rose Gold / ルミローズゴールド

SE-041-P05 ■  
Lumi Champagne Gold / ルミシャンパンゴールド

SE-041-P07 ■  
Lumi Black / ルミブラック



Material : Stainless Steel 材質 : ステンレススチール  
Load Capacity : 98N (10kgf) 耐荷重 : 98N (10kgf)

For bathrooms and places with direct contact with water  
浴室で使用可能

□=Finish Code  
=仕上げ品番

Finish break down : Page 503-504  
仕上詳細ページ



Lumi Rose Gold



Lumi Rose Gold



Lumi Gold




Lumi Champagne Gold




Lumi Black

SH-026-□-2  
SANITARY HANDLE

SH-026-XP-2  Mirror / 鏡面


SH-026-XT-2  Brushed / ヘアライン

SH-026-P01-2  Lumi Gold / ルミゴールド

SH-026-P02-2  Lumi Rose Gold / ルミローズゴールド

SH-026-P05-2  Lumi Champagne Gold / ルミシャンパンゴールド

SH-026-P07-2  Lumi Black / ルミブラック



Material : Stainless Steel 材質 : ステンレススチール  
Load Capacity : 588N (60kgf) 耐荷重 : 588N (60kgf)



Lumi Rose Gold



Lumi Gold



Lumi Champagne Gold





Lumi Black

SH-026-□-3  
SANITARY HANDLE

SH-026-XP-3  Mirror / 鏡面


SH-026-XT-3  Brushed / ヘアライン

SH-026-P01-3  Lumi Gold / ルミゴールド


SH-026-P02-3  Lumi Rose Gold / ルミローズゴールド

SH-026-P05-3  Lumi Champagne Gold / ルミシャンパンゴールド

SH-026-P07-3  Lumi Black / ルミブラック



Material : Stainless Steel 材質 : ステンレススチール  
Load Capacity : 588N (60kgf) 耐荷重 : 588N (60kgf)

 For bathrooms and places with direct contact with water  
浴室で使用可能

□=Finish Code  
=仕上げ品番

Finish break down : Page 503-504  
仕上詳細ページ





Lumi Gold

SH-026-□-5  
SANITARY KNOB

SH-026-XP-5 Mirror / 鏡面

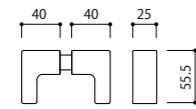
SH-026-XT-5 Brushed / ヘアライン

SH-026-P01-5 Lumi Gold / ルミゴールド

SH-026-P02-5 Lumi Rose Gold / ルミローズゴールド

SH-026-P05-5 Lumi Champagne Gold / ルミシャンパンゴールド

SH-026-P07-5 Lumi Black / ルミブラック



Material : Stainless Steel 材質 : ステンレススチール  
Load Capacity : 98N (10kgf) 耐荷重 : 98N (10kgf)



Lumi Rose Gold

SH-026-□-6  
SANITARY KNOB

SH-026-XP-6 Mirror / 鏡面

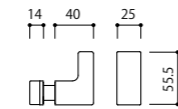
SH-026-XT-6 Brushed / ヘアライン

SH-026-P01-6 Lumi Gold / ルミゴールド

SH-026-P02-6 Lumi Rose Gold / ルミローズゴールド

SH-026-P05-6 Lumi Champagne Gold / ルミシャンパンゴールド

SH-026-P07-6 Lumi Black / ルミブラック



Material : Stainless Steel 材質 : ステンレススチール  
Load Capacity : 98N (10kgf) 耐荷重 : 98N (10kgf)



Lumi Champagne Gold

SH-025-□-5  
SANITARY KNOB

SH-025-XP-5 Mirror / 鏡面

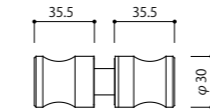
SH-025-XT-5 Brushed / ヘアライン

SH-025-P01-5 Lumi Gold / ルミゴールド

SH-025-P02-5 Lumi Rose Gold / ルミローズゴールド

SH-025-P05-5 Lumi Champagne Gold / ルミシャンパンゴールド

SH-025-P07-5 Lumi Black / ルミブラック



Material : Stainless Steel 材質 : ステンレススチール  
Load Capacity : 98N (10kgf) 耐荷重 : 98N (10kgf)



Lumi Black

SH-025-□-6  
SANITARY KNOB

SH-025-XP-6 Mirror / 鏡面

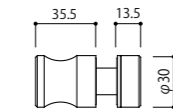
SH-025-XT-6 Brushed / ヘアライン

SH-025-P01-6 Lumi Gold / ルミゴールド

SH-025-P02-6 Lumi Rose Gold / ルミローズゴールド

SH-025-P05-6 Lumi Champagne Gold / ルミシャンパンゴールド

SH-025-P07-6 Lumi Black / ルミブラック



Material : Stainless Steel 材質 : ステンレススチール  
Load Capacity : 98N (10kgf) 耐荷重 : 98N (10kgf)



Lumi Gold

SE-045-□  
HOOK

SE-045-XP Mirror / 鏡面

SE-045-XT Brushed / ヘアライン

SE-045-P01 Lumi Gold / ルミゴールド

SE-045-P02 Lumi Rose Gold / ルミローズゴールド

SE-045-P05 Lumi Champagne Gold / ルミシャンパンゴールド

SE-045-P07 Lumi Black / ルミブラック



Material : Stainless Steel 材質 : ステンレススチール  
Load Capacity : 98N (10kgf) 耐荷重 : 98N (10kgf)



Lumi Rose Gold



Lumi Champagne Gold

SE-035-□  
HOOK

SE-035-XP Mirror / 鏡面

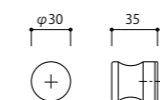
SE-035-XT Brushed / ヘアライン

SE-035-P01 Lumi Gold / ルミゴールド

SE-035-P02 Lumi Rose Gold / ルミローズゴールド

SE-035-P05 Lumi Champagne Gold / ルミシャンパンゴールド

SE-035-P07 Lumi Black / ルミブラック



Material : Stainless Steel 材質 : ステンレススチール  
Load Capacity : 98N (10kgf) 耐荷重 : 98N (10kgf)



Lumi Black



Lumi Champagne Gold



Lumi Champagne Gold



Lumi Gold



Lumi Rose Gold




Lumi Black

SH-025-□-2  
SANITARY HANDLE


SH-025-XP-2   
Mirror / 鏡面

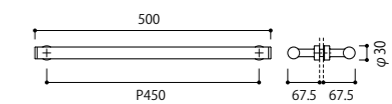
SH-025-XT-2   
Brushed / ヘアライン

SH-025-P01-2   
Lumi Gold / ルミゴールド

SH-025-P02-2   
Lumi Rose Gold / ルミローズゴールド

SH-025-P05-2   
Lumi Champagne Gold / ルミシャンパンゴールド

SH-025-P07-2   
Lumi Black / ルミブラック



Material : Stainless Steel 材質 : ステンレススチール  
Load Capacity : 588N (60kgf) 耐荷重 : 588N (60kgf)



Lumi Champagne Gold



Lumi Gold




Lumi Rose Gold




Lumi Black

SH-025-□-3  
SANITARY HANDLE


SH-025-XP-3   
Mirror / 鏡面

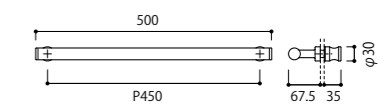
SH-025-XT-3   
Brushed / ヘアライン

SH-025-P01-3   
Lumi Gold / ルミゴールド


SH-025-P02-3   
Lumi Rose Gold / ルミローズゴールド

SH-025-P05-3   
Lumi Champagne Gold / ルミシャンパンゴールド

SH-025-P07-3   
Lumi Black / ルミブラック



Material : Stainless Steel 材質 : ステンレススチール  
Load Capacity : 588N (60kgf) 耐荷重 : 588N (60kgf)

 For bathrooms and places with direct contact with water  
浴室で使用可能

□=Finish Code  
=仕上げ品番

Finish break down : Page 503-504  
仕上詳細ページ



Lumi Gold



Lumi Gold



Lumi Rose Gold



Lumi Champagne Gold



Lumi Black

SE-031-□  
TOWEL RAIL

SE-031-XP ■  
Mirror / 鏡面


SE-031-XT ■  
Brushed / ヘアライン

SE-031-P01 ■  
Lumi Gold / ルミゴールド

SE-031-P02 ■  
Lumi Rose Gold / ルミローズゴールド

SE-031-P05 ■  
Lumi Champagne Gold / ルミシャンパンゴールド

SE-031-P07 ■  
Lumi Black / ルミブラック




Material : Stainless Steel      材質 : ステンレススチール  
Load Capacity : 98N (10kgf)      耐荷重 : 98N (10kgf)

For bathrooms and places with direct contact with water  
浴室で使用可能

□=Finish Code  
=仕上げ品番

Finish break down : Page 503-504  
仕上詳細ページ

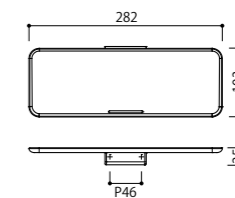


Blasted Black



SE-204-□  
SHELF

SE-204-XK ■  
Blasted Black / プラストブラック

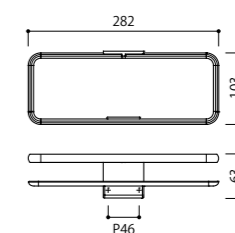


Material : Aluminium      材質 : アルミ  
Load Capacity : 49N (5kgf)      耐荷重 : 49N (5kgf)



SE-214-□  
SHELF WITH GUARD

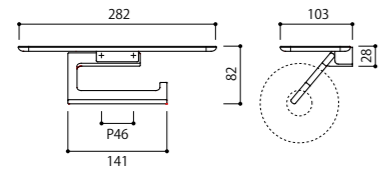
SE-214-XK ■  
Blasted Black / プラストブラック



Material : Aluminium      材質 : アルミ  
Load Capacity : 49N (5kgf)      耐荷重 : 49N (5kgf)

### SE-203-□ SHELF WITH PAPER HOLDER

SE-203-XK ■  
Blasted Black / プラストブラック



Material : Aluminium  
Load Capacity : 49N (5kgf)

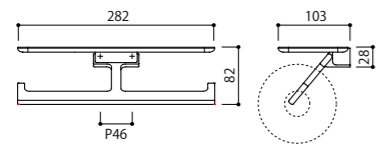
材質 : アルミ  
耐荷重 : 49N (5kgf)

- Can be installed left sided.
- 取付時に左差し変更可。



### SE-20W-□ SHELF WITH DOUBLE PAPER HOLDER

SE-20W-XK ■  
Blasted Black / プラストブラック



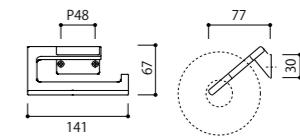
Material : Aluminium  
Load Capacity : 49N (5kgf)

材質 : アルミ  
耐荷重 : 49N (5kgf)



### SE-213-□ PAPER HOLDER

SE-213-XK ■  
Blasted Black / プラストブラック



Material : Aluminium  
Load Capacity : 49N (5kgf)

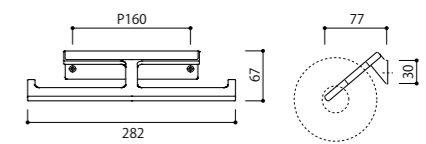
材質 : アルミ  
耐荷重 : 49N (5kgf)

- Can be installed left sided.
- 取付時に左差し変更可。




### SE-21W-□ DOUBLE PAPER HOLDER

SE-21W-XK ■  
Blasted Black / プラストブラック



Material : Aluminium  
Load Capacity : 49N (5kgf)

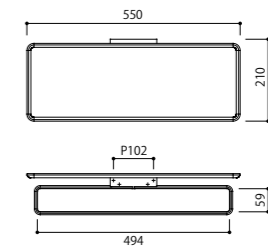
材質 : アルミ  
耐荷重 : 49N (5kgf)






SE-209-□  
TOWEL SHELF

SE-209-XK ■  
Blasted Black / プラストブラック

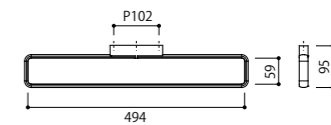


Material : Aluminium 材質 : アルミ  
Load Capacity : 98N (10kgf) 耐荷重 : 98N (10kgf)



SE-201-□  
TOWEL RING

SE-201-XK ■  
Blasted Black / プラストブラック



Material : Aluminium 材質 : アルミ  
Load Capacity : 98N (10kgf) 耐荷重 : 98N (10kgf)

For bathrooms and places with direct contact with water  
浴室で使用可能

□=Finish Code  
=仕上げ品番

Finish break down : Page 503-504  
仕上詳細ページ



Satin Bronze

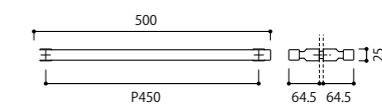


Satin Bronze

SH-016-□-2  
SANITARY HANDLE

SH-016-XK-2 ■  
Blasted Black / プラストブラック

SH-016-3U-2 ■  
Satin Bronze / サテンブロンズ



Material : Aluminium 材質 : アルミ  
Load Capacity : 588N (60kgf) 耐荷重 : 588N (60kgf)

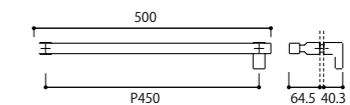


Satin Bronze

SH-016-□-3  
SANITARY HANDLE

SH-016-XK-3 ■  
Blasted Black / プラストブラック

SH-016-3U-3 ■  
Satin Bronze / サテンブロンズ



Material : Aluminium 材質 : アルミ  
Load Capacity : 588N (60kgf) 耐荷重 : 588N (60kgf)

For bathrooms and places with direct contact with water  
浴室で使用可能

□=Finish Code  
=仕上げ品番

Finish break down : Page 503-504  
仕上詳細ページ

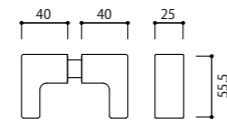


Satin Bronze

SH-016-□-5  
SANITARY KNOB

SH-016-XK-5 ■  
Blasted Black / プラストブラック

SH-016-3U-5 ■  
Satin Bronze / サテンブロンズ



Material : Aluminium 材質 : アルミ  
Load Capacity : 98N (10kgf) 耐荷重 : 98N (10kgf)

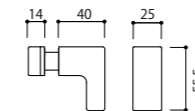


Satin Bronze

SH-016-□-6  
SANITARY KNOB

SH-016-XK-6 ■  
Blasted Black / プラストブラック

SH-016-3U-6 ■  
Satin Bronze / サテンブロンズ



Material : Aluminium 材質 : アルミ  
Load Capacity : 98N (10kgf) 耐荷重 : 98N (10kgf)

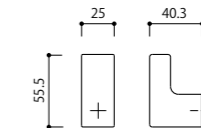


Satin Bronze

SC-735-□  
HOOK

SC-735-XK ■  
Blasted Black / プラストブラック

SC-735-3U ■  
Satin Bronze / サテンブロンズ



Material : Aluminium 材質 : アルミ  
Load Capacity : 98N (10kgf) 耐荷重 : 98N (10kgf)




Satin Bronze

SC-731-□  
TOWEL RAIL

SC-731-XK ■  
Blasted Black / プラストブラック

SC-731-3U ■  
Satin Bronze / サテンブロンズ



Material : Aluminium 材質 : アルミ  
Load Capacity : 98N (10kgf) 耐荷重 : 98N (10kgf)






Blasted Black

SH-015-□-2  
SANITARY HANDLE

SH-015-XK-2 ■  
Blasted Black / プラストブラック

SH-015-3U-2 ■  
Satin Bronze / サテンブロンズ



Material : Aluminium 材質 : アルミ  
Load Capacity : 588N (60kgf) 耐荷重 : 588N (60kgf)

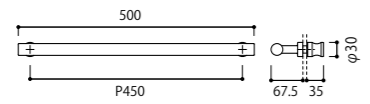


Blasted Black

SH-015-□-3  
SANITARY HANDLE

SH-015-XK-3 ■  
Blasted Black / プラストブラック

SH-015-3U-3 ■  
Satin Bronze / サテンブロンズ



Material : Aluminium 材質 : アルミ  
Load Capacity : 588N (60kgf) 耐荷重 : 588N (60kgf)

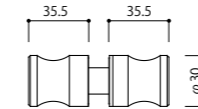


Blasted Black

SH-015-□-5  
SANITARY KNOB

SH-015-XK-5 ■  
Blasted Black / プラストブラック

SH-015-3U-5 ■  
Satin Bronze / サテンブロンズ



Material : Aluminium 材質 : アルミ  
Load Capacity : 98N (10kgf) 耐荷重 : 98N (10kgf)



Blasted Black

SH-015-□-6  
SANITARY KNOB

SH-015-XK-6 ■  
Blasted Black / プラストブラック

SH-015-3U-6 ■  
Satin Bronze / サテンブロンズ



Material : Aluminium 材質 : アルミ  
Load Capacity : 98N (10kgf) 耐荷重 : 98N (10kgf)

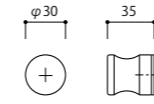


Blasted Black

SC-725-□  
HOOK

SC-725-XK ■  
Blasted Black / プラストブラック

SC-725-3U ■  
Satin Bronze / サテンブロンズ



Material : Aluminium 材質 : アルミ  
Load Capacity : 98N (10kgf) 耐荷重 : 98N (10kgf)




Blasted Black

SC-721-□  
TOWEL RAIL

SC-721-XK ■  
Blasted Black / プラストブラック

SC-721-3U ■  
Satin Bronze / サテンブロンズ

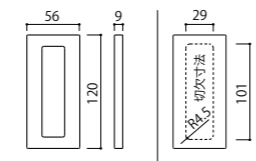


Material : Aluminium 材質 : アルミ  
Load Capacity : 98N (10kgf) 耐荷重 : 98N (10kgf)



PC-429-□  
GLASS HANDLE (1 PIECE)

PC-429-XK ■  
Blasted Black / プラストブラック



Material : Aluminium 材質 : アルミ

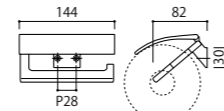


Satin Bronze




SC-473-□  
PAPER HOLDER

SC-473-XK ■  
Blasted Black / プラストブラック



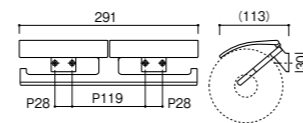
Material : Aluminium  
Load Capacity : 49N (5kgf)      材質 : アルミ  
耐荷重 : 49N (5kgf)

- Can be installed left sided.
- 取付時に左差し変更可。



SC-47W-□ <sup>N</sup>  
DOUBLE PAPER HOLDER

SC-47W-XK ■  
Blasted Black / プラストブラック

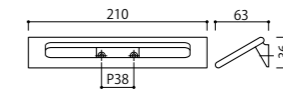


Material : Aluminium  
Load Capacity : 49N (5kgf)      材質 : アルミ  
耐荷重 : 49N (5kgf)



SC-470-□  
TOWEL RING

SC-470-XK ■  
Blasted Black / プラストブラック

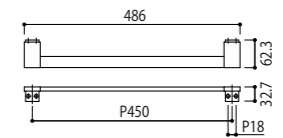


Material : Aluminium  
Load Capacity : 98N (10kgf)      材質 : アルミ  
耐荷重 : 98N (10kgf)



SC-471-□ <sup>N</sup>  
TOWEL RAIL

SC-471-XK ■  
Blasted Black / プラストブラック

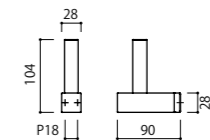


Material : Aluminium  
Load Capacity : 98N (10kgf)      材質 : アルミ  
耐荷重 : 98N (10kgf)



SC-737-□  
PAPER STOCKER

SC-737-XK ■  
Blasted Black / プラストブラック





Material : Aluminium  
Load Capacity : 98N (10kgf)      材質 : アルミ  
耐荷重 : 98N (10kgf)

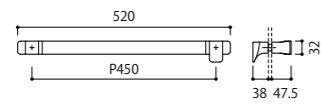


Mirror

SH-007-□-3  
SANITARY HANDLE

SH-007-XP-3   
Mirror / 鏡面

SH-007-XT-3   
Brushed / ヘアライン



Material : Stainless Steel 材質 : ステンレススチール  
Load Capacity : 588N (60kgf) 耐荷重 : 588N (60kgf)




Mirror

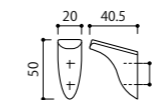


Brushed

SC-565-□  
HOOK

SC-565-XP   
Mirror / 鏡面

SC-565-XT   
Brushed / ヘアライン



Material : Stainless Steel 材質 : ステンレススチール  
Load Capacity : 98N (10kgf) 耐荷重 : 98N (10kgf)



Mirror

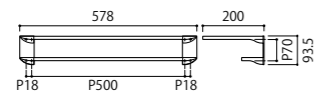


Brushed

SC-569-□  
TOWEL SHELF

SC-569-XP ■  
Mirror / 鏡面

SC-569-XT ■  
Brushed / ヘアライン



Material : Stainless Steel      材質 : ステンレススチール  
Load Capacity : 98N (10kgf)      耐荷重 : 98N (10kgf)



Mirror

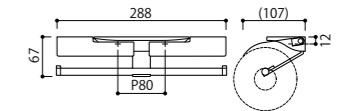


Brushed

SC-56M-□  
SHELF WITH DOUBLE PAPER HOLDER

SC-56M-XP ■  
Mirror / 鏡面

SC-56M-XT ■  
Brushed / ヘアライン



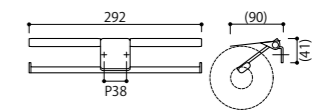
Material : Stainless Steel      材質 : ステンレススチール  
Load Capacity : 49N (5kgf)      耐荷重 : 49N (5kgf)



Brushed

SC-55M-□  
DOUBLE PAPER HOLDER

SC-55M-XT ■  
Brushed / ヘアライン



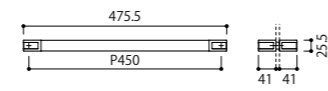
Material : Stainless Steel      材質 : ステンレススチール  
Load Capacity : 49N (5kgf)      耐荷重 : 49N (5kgf)



Brushed & Black

SH-008-□-2  
SANITARY HANDLE

SH-008-KT-2  
Brushed & Black / ヘアライン&黒



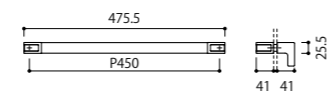
Material : Stainless Steel & ABS 材質 : ステンレススチール & ABS  
Load Capacity : 588N (60kgf) 耐荷重 : 588N (60kgf)



Brushed & Black

SH-008-□-3  
SANITARY HANDLE

SH-008-KT-3  
Brushed & Black / ヘアライン&黒



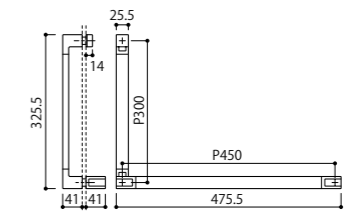
Material : Stainless Steel & ABS 材質 : ステンレススチール & ABS  
Load Capacity : 588N (60kgf) 耐荷重 : 588N (60kgf)



Brushed & Black

SH-008-□  
SANITARY HANDLE

SH-008-KT  
Brushed & Black / ヘアライン&黒



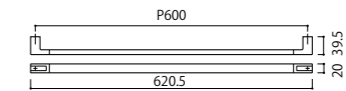
Material : Stainless Steel & ABS 材質 : ステンレススチール & ABS  
Load Capacity : 588N (60kgf) 耐荷重 : 588N (60kgf)



Brushed & Black

SC-571-□L  
TOWEL RAIL

SC-571-KTL  
Brushed & Black / ヘアライン&黒



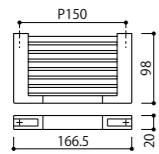
Material : Stainless Steel & ABS 材質 : ステンレススチール & ABS  
Load Capacity : 98N (10kgf) 耐荷重 : 98N (10kgf)



Brushed & Black

SC-57H-□  
SOAP DISH

SC-57H-KT   
Brushed & Black / ヘアライン&黒




Material : Stainless Steel & ABS 材質 : ステンレススチール & ABS  
Load Capacity : 98N (10kgf) 耐荷重 : 98N (10kgf)



Brushed & Black

SC-574-□  
TOWEL SHELF

SC-574-KT   
Brushed & Black / ヘアライン&黒



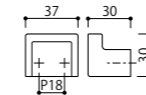
Material : Stainless Steel & ABS 材質 : ステンレススチール & ABS  
Load Capacity : 98N (10kgf) 耐荷重 : 98N (10kgf)



Brushed & Black

SC-575-□L  
HOOK

SC-575-KTL   
Brushed & Black / ヘアライン&黒



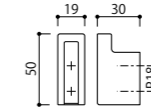
Material : Stainless Steel & ABS 材質 : ステンレススチール & ABS  
Load Capacity : 98N (10kgf) 耐荷重 : 98N (10kgf)



Brushed & Black

SC-575-□S  
HOOK

SC-575-KTS   
Brushed & Black / ヘアライン&黒



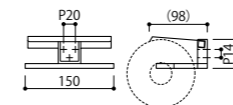
Material : Stainless Steel & ABS 材質 : ステンレススチール & ABS  
Load Capacity : 98N (10kgf) 耐荷重 : 98N (10kgf)



Brushed & Black

SC-573-□  
PAPER HOLDER

SC-573-KT   
Brushed & Black / ヘアライン&黒



Material : Stainless Steel & ABS 材質 : ステンレススチール & ABS  
Load Capacity : 49N (5kgf) 耐荷重 : 49N (5kgf)

- Can be installed left sided.
- 取付時に左差し変更可。

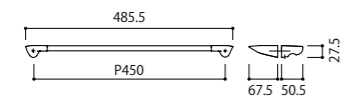


Mirror

SH-024-□-3  
SANITARY HANDLE

SH-024-XP-3 □  
Mirror / 鏡面

SH-024-XT-3 □  
Brushed / ヘアライン



Material : Stainless Steel 材質 : ステンレススチール  
Load Capacity : 588N (60kgf) 耐荷重 : 588N (60kgf)



Mirror




Brushed

SC-581-□  
TOWEL RAIL

SC-581-XP □  
Mirror / 鏡面

SC-581-XT □  
Brushed / ヘアライン



Material : Stainless Steel 材質 : ステンレススチール  
Load Capacity : 98N (10kgf) 耐荷重 : 98N (10kgf)



Mirror

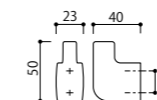


Brushed

SC-585-□  
HOOK

SC-585-XP □  
Mirror / 鏡面

SC-585-XT □  
Brushed / ヘアライン



Material : Stainless Steel 材質 : ステンレススチール  
Load Capacity : 98N (10kgf) 耐荷重 : 98N (10kgf)



Mirror

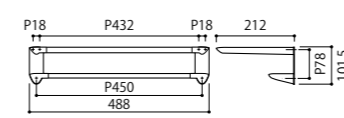


Brushed

SC-589-□  
TOWEL SHELF

SC-589-XP □  
Mirror / 鏡面

SC-589-XT □  
Brushed / ヘアライン



Material : Stainless Steel 材質 : ステンレススチール  
Load Capacity : 98N (10kgf) 耐荷重 : 98N (10kgf)





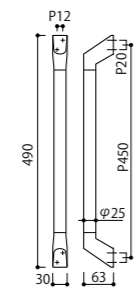
Mirror

Brushed

KH-55-□  
GRAB BAR

KH-55-XP □  
Mirror / 鏡面

KH-55-XT □  
Brushed / ヘアライン



Material : Stainless Steel  
Load Capacity : 588N (60kgf)

材質 : ステンレススチール  
耐荷重 : 588N (60kgf)



Mirror

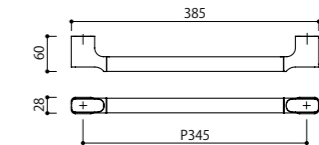


Brushed

SC-931-□  
TOWEL RAIL

SC-931-XP □  
Mirror / 鏡面

SC-931-XT □  
Brushed / ヘアライン



Material : Stainless Steel  
Load Capacity : 98N (10kgf)

材質 : ステンレススチール  
耐荷重 : 98N (10kgf)



Mirror

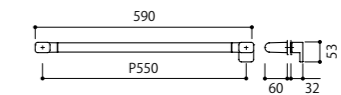


Brushed

SH-022-□-3  
SANITARY HANDLE

SH-022-XP-3 □  
Mirror / 鏡面

SH-022-XT-3 □  
Brushed / ヘアライン



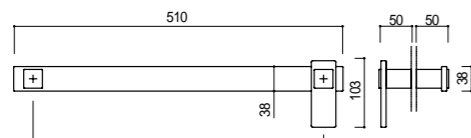
Material : Stainless Steel  
Load Capacity : 588N (60kgf)

材質 : ステンレススチール  
耐荷重 : 588N (60kgf)



SH-017-□-3  
SANITARY HANDLE

SH-017-XC-3  
Chrome / クローム

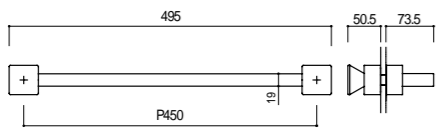


Material : Brass 材質 : 真鍮  
Load Capacity : 588N (60kgf) 耐荷重 : 588N (60kgf)



SH-018-□-3  
SANITARY HANDLE

SH-018-XC-3  
Chrome / クローム

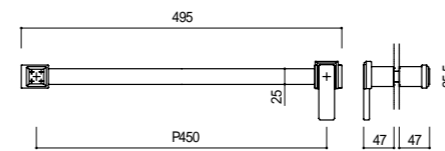


Material : Brass 材質 : 真鍮  
Load Capacity : 588N (60kgf) 耐荷重 : 588N (60kgf)



SH-019-□-3  
SANITARY HANDLE

SH-019-XC-3  
Chrome / クローム



Material : Brass 材質 : 真鍮  
Load Capacity : 588N (60kgf) 耐荷重 : 588N (60kgf)



Black



Mirror

Lumi Gold



Lumi Champagne Gold

Lumi Rose Gold

AC-060-□  
GLASS HINGE (1 PIECE)

AC-060-XP   
Mirror / 鏡面

AC-060-XT   
Brushed / ヘアライン

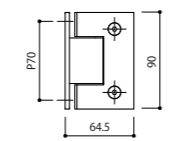
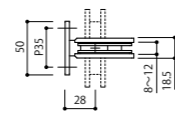
AC-060-P01   
Lumi Gold / ルミゴールド

AC-060-P02   
Lumi Rose Gold / ルミローズゴールド

AC-060-P05   
Lumi Champagne Gold / ルミシャンパンゴールド

AC-060-P07   
Lumi Black / ルミブラック

AC-060-108   
Black / 黒



• Wall to glass 90° / 壁とガラスが90°仕様

Material : Stainless Steel 材質 : ステンレススチール  
Load Capacity : 220N (22.5kgf) / Piece 耐荷重 : 220N (22.5kgf) / Piece  
• At least x2 pcs must be used. 最低2個は使用すること。

□=Finish Code  
=仕上げ品番

Finish break down : Page 503-504  
仕上詳細ページ

For bathrooms and places with direct contact with water  
浴室で使用可能



Black



Mirror

Lumi Gold



Lumi Champagne Gold

Lumi Rose Gold

AC-063-□  
GLASS HINGE (1 PIECE)

AC-063-XP   
Mirror / 鏡面

AC-063-XT   
Brushed / ヘアライン

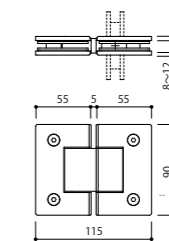
AC-063-P01   
Lumi Gold / ルミゴールド

AC-063-P02   
Lumi Rose Gold / ルミローズゴールド

AC-063-P05   
Lumi Champagne Gold / ルミシャンパンゴールド

AC-063-P07   
Lumi Black / ルミブラック

AC-063-108   
Black / 黒



• Glass to glass 180° / ガラスとガラスが180°仕様

Material : Stainless Steel 材質 : ステンレススチール  
Load Capacity : 220N (22.5kgf) / Piece 耐荷重 : 220N (22.5kgf) / Piece  
• At least x2 pcs must be used. 最低2個は使用すること。

□=Finish Code  
=仕上げ品番

Finish break down : Page 503-504  
仕上詳細ページ

For bathrooms and places with direct contact with water  
浴室で使用可能



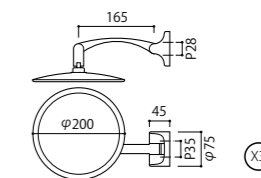
Chrome



Chrome

SC-628-□  
EXTENSION MIRROR

SC-628-XC  
Chrome / クローム



Material : Brass, Acrylic, Glass  
Load Capacity : 29.4N (3kgf)

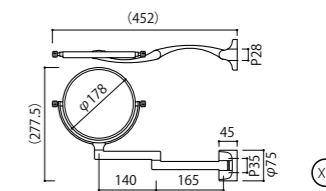
材質 : 真鍮, アクリル, ガラス  
耐荷重 : 29.4N (3kgf)

SC-638-□  
EXTENSION MIRROR

SC-638-XC  
Chrome / クローム



Chrome



• Front: Magnifying Mirror / Back: Normal Mirror  
• 前面: 倍率鏡 / 裏面: 通常の鏡

Material : Brass, Glass  
Load Capacity : 29.4N (3kgf)

材質 : 真鍮, ガラス  
耐荷重 : 29.4N (3kgf)

✕ Avoid direct contact with water  
水に直接触れないようにする

□=Finish Code  
=仕上げ品番

Finish break down : Page 503-504  
仕上詳細ページ




Satin Nickel & Mirror Nickel



Satin Nickel & Mirror Black



Satin Nickel & Dark Umber



Satin Nickel & Shot Nickel

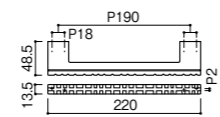
SE-271-□ **N**  
TOWEL RAIL

SE-271-4QN  
Satin Nickel & Dark Umber / サテンニッケル & ダークアンバー


SE-271-8QN  
Satin Nickel & Mirror Black / サテンニッケル & ミラーブラック

SE-271-DN  
Satin Nickel & Mirror Nickel / サテンニッケル & ミラーニッケル

SE-271-MQN  
Satin Nickel & Shot Nickel / サテンニッケル & ショットニッケル



Material : Zinc Die Casting 材質 : 亜鉛ダイキャスト  
Load Capacity : 98N (10kgf) 耐荷重 : 98N (10kgf)



Satin Nickel & Mirror Nickel



Satin Nickel & Mirror Black



Satin Nickel & Dark Umber



Satin Nickel & Shot Nickel

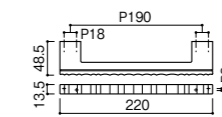
SE-281-□ **N**  
TOWEL RAIL

SE-281-4QN  
Satin Nickel & Dark Umber / サテンニッケル & ダークアンバー

SE-281-8QN  
Satin Nickel & Mirror Black / サテンニッケル & ミラーブラック

SE-281-DN  
Satin Nickel & Mirror Nickel / サテンニッケル & ミラーニッケル

SE-281-MQN  
Satin Nickel & Shot Nickel / サテンニッケル & ショットニッケル



Material : Zinc Die Casting 材質 : 亜鉛ダイキャスト  
Load Capacity : 98N (10kgf) 耐荷重 : 98N (10kgf)



Satin Nickel & Mirror Black



Satin Nickel & Dark Umber



Satin Nickel & Shot Nickel



Satin Nickel & Mirror Nickel

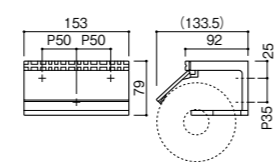
SE-273-□ **N**  
PAPER HOLDER

SE-273-4QN  
Satin Nickel & Dark Umber / サテンニッケル & ダークアンバー

SE-273-8QN  
Satin Nickel & Mirror Black / サテンニッケル & ミラーブラック

SE-273-DN  
Satin Nickel & Mirror Nickel / サテンニッケル & ミラーニッケル

SE-273-MQN  
Satin Nickel & Shot Nickel / サテンニッケル & ショットニッケル



Material : Zinc Die Casting 材質 : 亜鉛ダイキャスト  
Load Capacity : 49N (5kgf) 耐荷重 : 49N (5kgf)

• Can be installed left sided.  
• 取付時に左差し変更可。



Satin Nickel & Mirror Black



Satin Nickel & Dark Umber



Satin Nickel & Shot Nickel



Satin Nickel & Mirror Nickel

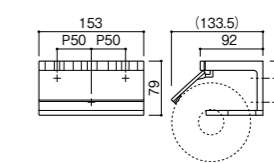
SE-283-□ **N**  
PAPER HOLDER

SE-283-4QN  
Satin Nickel & Dark Umber / サテンニッケル & ダークアンバー

SE-283-8QN  
Satin Nickel & Mirror Black / サテンニッケル & ミラーブラック

SE-283-DN  
Satin Nickel & Mirror Nickel / サテンニッケル & ミラーニッケル

SE-283-MQN  
Satin Nickel & Shot Nickel / サテンニッケル & ショットニッケル



Material : Zinc Die Casting 材質 : 亜鉛ダイキャスト  
Load Capacity : 49N (5kgf) 耐荷重 : 49N (5kgf)

• Can be installed left sided.  
• 取付時に左差し変更可。

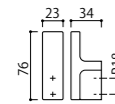
SE-055-□  
HOOK

SE-055-4N  
Satin Nickel & K-Wood Light Brown / サテンニッケル & K-Woodライトブラウン

SE-055-4003  
Matte Black & K-Wood Light Brown / マットブラック & K-Woodライトブラウン

SE-055-6N  
Satin Nickel & K-Wood Dark Brown / サテンニッケル & K-Woodダークブラウン

SE-055-6003  
Matte Black & K-Wood Dark Brown / マットブラック & K-Woodダークブラウン



Material : Zinc Die Casting & K-Wood 材質 : 亜鉛ダイキャスト & 強化木  
Load Capacity : 98N (10kgf) 耐荷重 : 98N (10kgf)



Satin Nickel & K-Wood Light Brown



Satin Nickel & K-Wood Dark Brown



Matte Black & K-Wood Light Brown



Matte Black & K-Wood Dark Brown



Satin Nickel & K-Wood Light Brown



Satin Nickel & K-Wood Dark Brown



Matte Black & K-Wood Light Brown



Matte Black & K-Wood Dark Brown

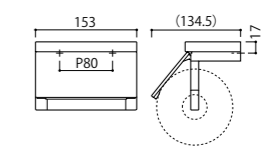
SE-053-□  
PAPER HOLDER

SE-053-4N  
Satin Nickel & K-Wood Light Brown / サテンニッケル & K-Woodライトブラウン

SE-053-4003  
Matte Black & K-Wood Light Brown / マットブラック & K-Woodライトブラウン

SE-053-6N  
Satin Nickel & K-Wood Dark Brown / サテンニッケル & K-Woodダークブラウン

SE-053-6003  
Matte Black & K-Wood Dark Brown / マットブラック & K-Woodダークブラウン



Material : Zinc Die Casting & K-Wood 材質 : 亜鉛ダイキャスト & 強化木  
Load Capacity : 49N (5kgf) 耐荷重 : 49N (5kgf)

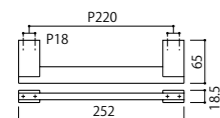
SE-051-□  
TOWEL RAIL

SE-051-4N  
Satin Nickel & K-Wood Light Brown / サテンニッケル & K-Woodライトブラウン

SE-051-4003  
Matte Black & K-Wood Light Brown / マットブラック & K-Woodライトブラウン

SE-051-6N  
Satin Nickel & K-Wood Dark Brown / サテンニッケル & K-Woodダークブラウン

SE-051-6003  
Matte Black & K-Wood Dark Brown / マットブラック & K-Woodダークブラウン



Material : Zinc Die Casting & K-Wood 材質 : 亜鉛ダイキャスト & 強化木  
Load Capacity : 98N (10kgf) 耐荷重 : 98N (10kgf)



Satin Nickel & K-Wood Light Brown



Satin Nickel & K-Wood Dark Brown



Matte Black & K-Wood Light Brown



Matte Black & K-Wood Dark Brown



Satin Nickel



Matte Black



Under Counter Installation

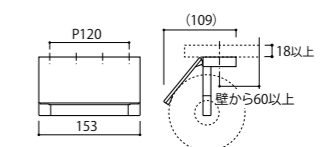


One Hand Cutting Function

SE-05M-□  
PAPER HOLDER

SE-05M-XN  
Satin Nickel / サテンニッケル

SE-05M-003  
Matte Black / マットブラック



Material : Zinc Die Casting & K-Wood 材質 : 亜鉛ダイキャスト & 強化木  
Load Capacity : 49N (5kgf) 耐荷重 : 49N (5kgf)



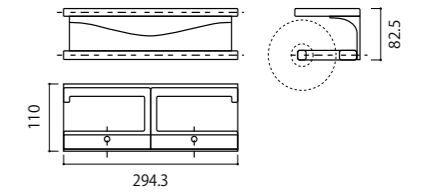
Chrome



Chrome & Black Marble

SE-02W-□  
SHELF WITH DOUBLE PAPER HOLDER

SE-02W-KC □  
Chrome / クローム



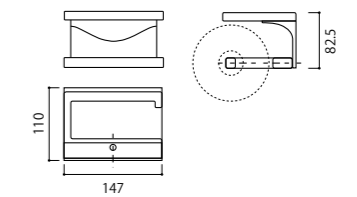
Material : Zinc Die Casting & Melamine 材質 : 亜鉛ダイキャスト & メラミン  
Load Capacity : 49N (5kgf) 耐荷重 : 49N (5kgf)



Chrome & Black Marble

SE-023-□  
SHELF WITH PAPER HOLDER

SE-023-KC □  
Chrome / クローム



Material : Zinc Die Casting & Melamine 材質 : 亜鉛ダイキャスト & メラミン  
Load Capacity : 49N (5kgf) 耐荷重 : 49N (5kgf)

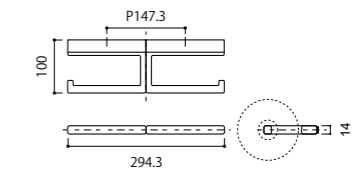
- Can be installed left sided.
- 取付時に左差し変更可。



Chrome

SE-01W-□  
DOUBLE PAPER HOLDER

SE-01W-XC □  
Chrome / クローム



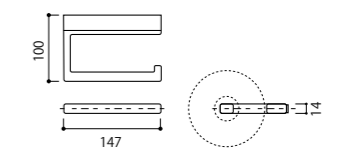
Material : Zinc Die Casting 材質 : 亜鉛ダイキャスト  
Load Capacity : 49N (5kgf) 耐荷重 : 49N (5kgf)



Chrome

SE-013-□  
PAPER HOLDER

SE-013-XC □  
Chrome / クローム



Material : Zinc Die Casting 材質 : 亜鉛ダイキャスト  
Load Capacity : 49N (5kgf) 耐荷重 : 49N (5kgf)

- Can be installed left sided.
- 取付時に左差し変更可。

✕ Avoid direct contact with water  
水に直接触れないようにする

□=Finish Code  
=仕上げ品番

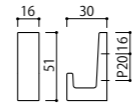
Finish break down : Page 503-504  
仕上詳細ページ



Chrome

SC-355-□  
HOOK

SC-355-XC  
Chrome / クローム



Material : Zinc Die Casting  
Load Capacity : 98N (10kgf)

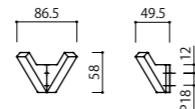
材質：亜鉛ダイキャスト  
耐荷重：98N (10kgf)



Chrome

SC-875-□  
DOUBLE HOOK

SC-875-XC  
Chrome / クローム



Material : Zinc Die Casting  
Load Capacity : 98N (10kgf)

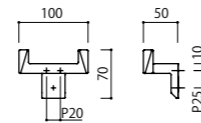
材質：亜鉛ダイキャスト  
耐荷重：98N (10kgf)



Chrome

SC-885-□  
DOUBLE HOOK

SC-885-XC  
Chrome / クローム



Material : Zinc Die Casting  
Load Capacity : 98N (10kgf)

材質：亜鉛ダイキャスト  
耐荷重：98N (10kgf)

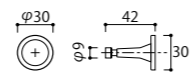


Mirror

SE-005-□  
HOOK

SE-005-XP  
Mirror / 鏡面

SE-005-XT  
Brushed / ヘアライン



Material : Stainless Steel  
Load Capacity : 98N (10kgf)

材質：ステンレススチール  
耐荷重：98N (10kgf)



Chrome

SE-455-□<sup>N</sup>  
HOOK

SE-455-XC  
Chrome / クローム

SE-455-XN  
Satin Nickel / サテンニッケル

SE-455-003  
Matte Black / マットブラック



Material : Zinc Die Casting  
Load Capacity : 98N (10kgf)

材質：亜鉛ダイキャスト  
耐荷重：98N (10kgf)



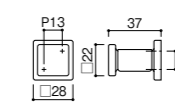
Chrome

SE-465-□<sup>N</sup>  
HOOK

SE-465-XC  
Chrome / クローム

SE-465-XN  
Satin Nickel / サテンニッケル

SE-465-003  
Matte Black / マットブラック



Material : Zinc Die Casting  
Load Capacity : 98N (10kgf)

材質：亜鉛ダイキャスト  
耐荷重：98N (10kgf)

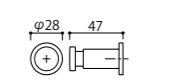


Chrome

SA-505-□  
HOOK

SA-505-XC  
Chrome / クローム

SA-505-XN  
Satin Nickel / サテンニッケル



Material : Zinc Die Casting  
Load Capacity : 98N (10kgf)

材質：亜鉛ダイキャスト  
耐荷重：98N (10kgf)



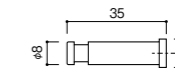
Chrome

AC-071-□<sup>N</sup>  
MINI HOOK

AC-071-XC  
Chrome / クローム

AC-071-XN  
Satin Nickel / サテンニッケル


AC-071-003  
Matte Black / マットブラック



Material : Zinc Die Casting  
Load Capacity : 9.8N (1kgf)

材質：亜鉛ダイキャスト  
耐荷重：9.8N (1kgf)

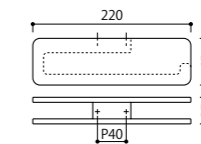




Chrome

SC-610-□  
SHELF WITH TOWEL RING

SC-610-XC  
Chrome / クローム



Material : Zinc Die Casting  
Load Capacity : 98N (10kgf)

材質 : 亜鉛ダイキャスト  
耐荷重 : 98N (10kgf)

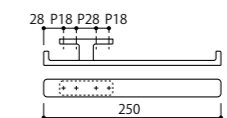
- Can be installed left sided.
- 取付時に左差し変更可。



Chrome

SC-611-□  
TOWEL RAIL

SC-611-XC  
Chrome / クローム



Material : Zinc Die Casting  
Load Capacity : 98N (10kgf)

材質 : 亜鉛ダイキャスト  
耐荷重 : 98N (10kgf)

- Can be installed left sided.
- 取付時に左差し変更可。

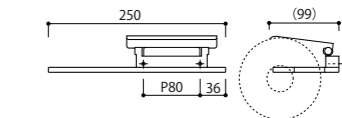


Chrome & Mirror

SC-613-□  
SHELF WITH PAPER HOLDER

SC-613-XC  
Chrome & Mirror / クローム & 鏡面

SC-613-CT  
Chrome & Brushed / クローム & ヘアライン



Material : Zinc Die Casting  
Load Capacity : 98N (10kgf)

材質 : 亜鉛ダイキャスト  
耐荷重 : 98N (10kgf)

- Can be installed left sided.
- 取付時に左差し変更可。



Chrome & Brushed

✕ Avoid direct contact with water  
水に直接触れないようにする

□=Finish Code  
=仕上げ品番

Finish break down : Page 503-504  
仕上詳細ページ



Chrome & Brushed

SC-311-□  
TOWEL RAIL

SC-311-XC ■  
Chrome / クローム

SC-311-CTM (P=450) ■  
Chrome & Brushed / クローム & ヘアライン

SC-311-CTL (P=700) ■  
Chrome & Brushed / クローム & ヘアライン



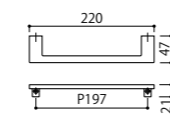
Chrome




Chrome & Brushed



Chrome & Brushed



Material : Zinc Die Casting 材質 : 亜鉛ダイキャスト  
Load Capacity : 98N (10kgf) 耐荷重 : 98N (10kgf)



Material : Zinc Die Casting & Stainless Steel 材質 : 亜鉛ダイキャスト & ステンレススチール  
Load Capacity : 98N (10kgf) 耐荷重 : 98N (10kgf)



Chrome & Brushed

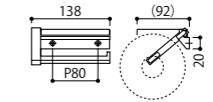


Chrome & Mirror

SC-313-□  
PAPER HOLDER

SC-313-XC ■  
Chrome & Mirror / クローム & 鏡面

SC-313-CT ■  
Chrome & Brushed / クローム & ヘアライン



Material : Zinc Die Casting & Stainless Steel 材質 : 亜鉛ダイキャスト & ステンレススチール  
Load Capacity : 49N (5kgf) 耐荷重 : 49N (5kgf)

• Can be installed left sided.  
• 取付時に左差し変更可。

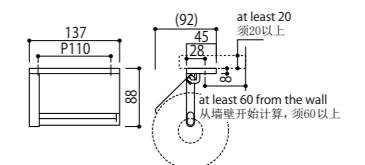


Chrome & Mirror



SC-31M-□  
PAPER HOLDER

SC-31M-XC ■  
Chrome & Mirror / クローム & 鏡面



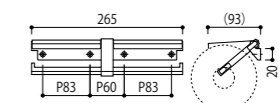
Material : Zinc Die Casting & Stainless Steel 材質 : 亜鉛ダイキャスト & ステンレススチール  
Load Capacity : 49N (5kgf) 耐荷重 : 49N (5kgf)

• Can be installed left sided.  
• 取付時に左差し変更可。


SC-31W-□  
PAPER HOLDER

SC-31W-XC ■  
Chrome & Mirror / クローム & 鏡面


SC-31W-CT ■  
Chrome & Brushed / クローム & ヘアライン



Material : Zinc Die Casting & Stainless Steel 材質 : 亜鉛ダイキャスト & ステンレススチール  
Load Capacity : 49N (5kgf) 耐荷重 : 49N (5kgf)



Chrome & Mirror



Chrome & Brushed



Chrome



Chrome & Mirror



Satin Nickel & Brushed

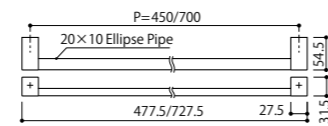
SC-601-□  
TOWEL RAIL

SC-601-XC  
Chrome & Mirror / クローム & 鏡面 (P=450)

SC-601-XCL  
Chrome & Mirror / クローム & 鏡面 (P=700)

SC-601-NT  
Satin Nickel & Brushed / サテンニッケル & ヘアライン (P=450)

SC-601-NTL  
Satin Nickel & Brushed / サテンニッケル & ヘアライン (P=700)



Material : Zinc Die Casting & Stainless Steel  
材質 : 亜鉛ダイキャスト & ステンレススチール  
Load Capacity : 98N (10kgf)  
耐荷重 : 98N (10kgf)



Chrome

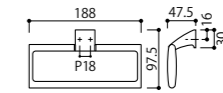


Satin Nickel

SC-600-□  
TOWEL RING

SC-600-XC  
Chrome / クローム

SC-600-XN  
Satin Nickel / サテンニッケル



Material : Zinc Die Casting  
Load Capacity : 98N (10kgf)  
材質 : 亜鉛ダイキャスト  
耐荷重 : 98N (10kgf)



Chrome

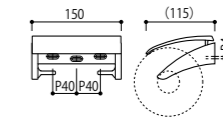


Satin Nickel

SC-603-□  
PAPER HOLDER

SC-603-XC  
Chrome / クローム

SC-603-XN  
Satin Nickel / サテンニッケル



Material : Zinc Die Casting  
Load Capacity : 49N (5kgf)  
材質 : 亜鉛ダイキャスト  
耐荷重 : 49N (5kgf)



Chrome

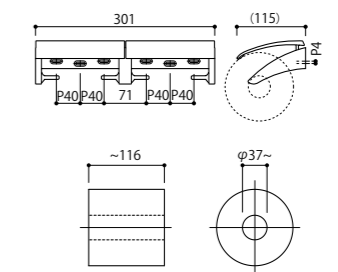


Satin Nickel

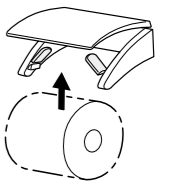
SC-60M-□  
DOUBLE PAPER HOLDER


SC-60M-XC  
Chrome / クローム

SC-60M-XN  
Satin Nickel / サテンニッケル



Material : Zinc Die Casting & Stainless Steel  
Load Capacity : 98N (10kgf)  
材質 : 亜鉛ダイキャスト & ステンレススチール  
耐荷重 : 98N (10kgf)





## Room Accessories

Provides convenience and assistance to your everyday life.

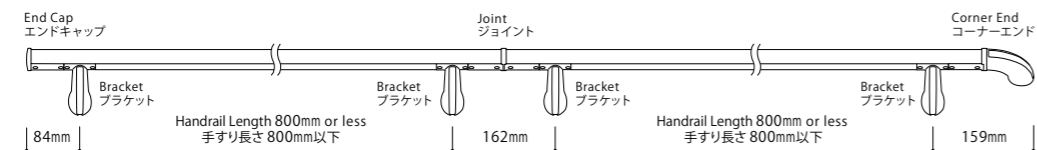
Available in materials like leather and wood to bring warmth to your space while keeping it tasteful with our lustrous metal finishes.



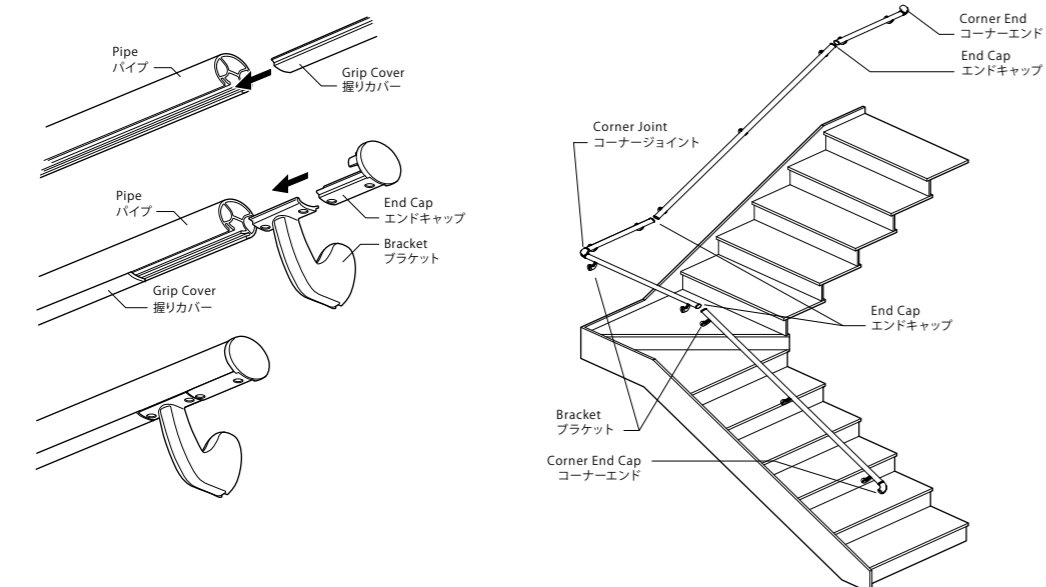
## Aluminium Handrail Unit

### ⚠ Terms of Usage 使用条件について

- The mounting interval must strictly adhere to the dimensions shown in the figure below.  
For more details, please refer to the instruction manual of the product. Load Capacity: 120kgf  
取付け間隔は下図の寸法を厳守してください。詳しくは製品の取扱説明書をご覧ください。(耐荷重120kgf)



※When assembling with joints, be sure to use brackets on both ends.  
※ジョイントで連結する場合、必ず左右にブラケットを使用してください。

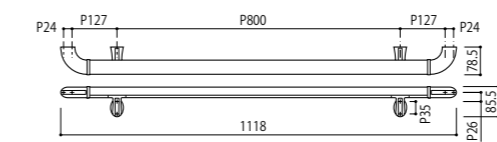


✗ Avoid direct contact with water  
水に直接触れないようにする

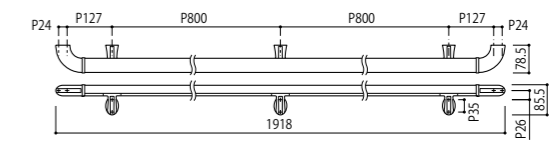
## KH-62S-□ <sup>N</sup> ALUMINIUM HANDRAIL SET



L960 (Bracket x 2 / ブラケット x 2)  
KH-62S-DS-960 Blasted Silver & Gray / プラストシルバー & グレー  
KH-62S-KK-960 Blasted Black & Black / プラストブラック & ブラック



L1,760 (Bracket x 3 / ブラケット x 3)  
KH-62S-DS-1760 Blasted Silver & Gray / プラストシルバー & グレー  
KH-62S-KK-1760 Blasted Black & Black / プラストブラック & ブラック



Material: Zinc Die Casting & ABS Resin & Aluminium Pipe 材質: 亜鉛ダイキャスト & ABS樹脂 & アルミパイプ  
Load Capacity: 1176N (120kgf) 耐荷重: 1176N (120kgf)  
※Assembly is required ※組立てが必要となります

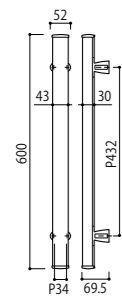
✗ Avoid direct contact with water  
水に直接触れないようにする

□=Finish Code  
=仕上品番

<sup>N</sup>=New Product  
=新商品

KH-62-□ <sup>N</sup>  
GRAB BAR

KH-62-DS Blasted Silver & Gray / プラストシルバー & グレー  
KH-62-KK Blasted Black & Black / プラストブラック & ブラック



Material: Zinc Die Casting & ABS Resin & Aluminium 材質: 亜鉛ダイキャスト & ABS樹脂 & アルミ  
Load Capacity: 588N (60kgf) 耐荷重: 588N (60kgf)



Blasted Silver & Gray



Blasted Silver & Black



Blasted Silver & Black

Avoid direct contact with water  
水に直接触れないようにする

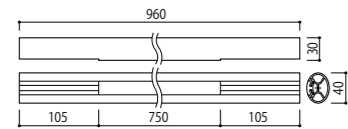
□=Finish Code  
=仕上品番

<sup>N</sup>=New Product  
=新商品

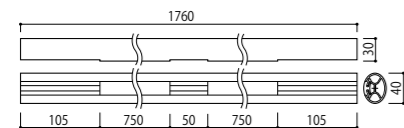
## KH-62 Series

### KH-627-□ N ALUMINIUM HANDRAIL


KH-627-D5960 Blasted Silver / プラストシルバー  
KH-627-KK960 Blasted Black / プラストブラック



KH-627-DS1760 Blasted Silver / プラストシルバー  
KH-627-KK1760 Blasted Black / プラストブラック

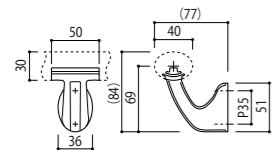


Material: Aluminium & ABS Resin 材質: アルミ & ABS樹脂



### KH-621-□ N BRACKET

KH-621-DC Chrome & Gray / クローム & グレー  
KH-621-KC Chrome & Black / クローム & ブラック

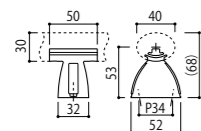


Material: Zinc Die Casting & ABS Resin 材質: 亜鉛ダイキャスト & ABS樹脂



### KH-622-□ N BRACKET

KH-622-DC Chrome & Gray / クローム & グレー  
KH-622-KC Chrome & Black / クローム & ブラック

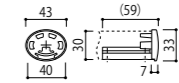


Material: Zinc Die Casting & ABS Resin 材質: 亜鉛ダイキャスト & ABS樹脂



### KH-626-□ N END CAP

KH-626-XC Chrome / クローム

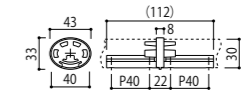


Material: Zinc Die Casting 材質: 亜鉛ダイキャスト



### KH-624-□ N JOINT

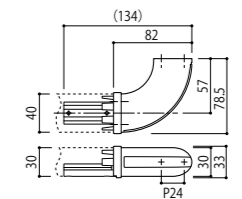
KH-624-XC Chrome / クローム



Material: Zinc Die Casting 材質: 亜鉛ダイキャスト

### KH-623-□ N CORNER END

KH-623-DC Chrome & Gray / クローム & グレー  
KH-623-KC Chrome & Black / クローム & ブラック

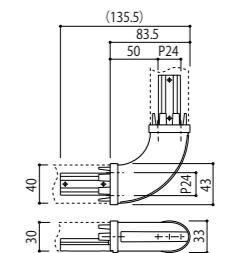


Material: Zinc Die Casting & ABS Resin 材質: 亜鉛ダイキャスト & ABS樹脂  
※ Cannot be used with KH-622. ※ KH-622 (笠木用)とは併用できません。



### KH-625-□ N CORNER JOINT

KH-625-DC Chrome & Gray / クローム & グレー  
KH-625-KC Chrome & Black / クローム & ブラック



Material: Zinc Die Casting & ABS Resin 材質: 亜鉛ダイキャスト & ABS樹脂  
※ Only for horizontal usage. ※ 水平使用時のみになります。

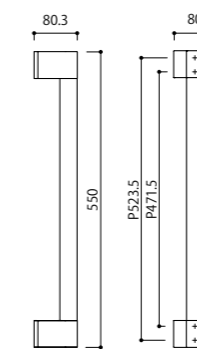




Brushed & Chrome

**KH-75 <sup>N</sup>**  
GRAB BAR

KH-75-TC Brushed & Chrome / ヘアライン & クローム



Material: Zinc Die Casting & Stainless Steel  
Load Capacity: 588N (60kgf)

材質：亜鉛ダイキャスト & ステンレススチール  
耐荷重：588N (60kgf)

Avoid direct contact with water  
水に直接触れないようにする

**N** = New Product  
= 新商品

Brushed & Chrome

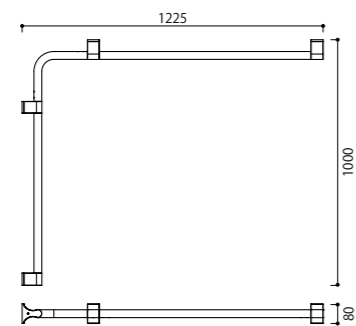




Brushed & Chrome

**KH-76** N  
GRAB BAR

KH-76-TC Brushed & Chrome / ヘアライン & クローム



Material: Zinc Die Casting & Stainless Steel  
Load Capacity: 588N (60kgf)

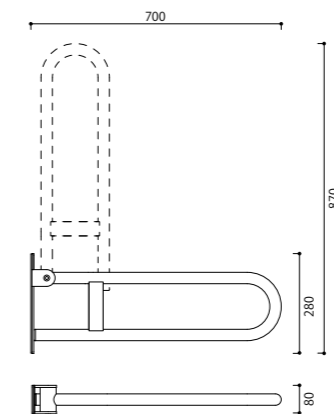
材質: 亜鉛ダイキャスト & ステンレススチール  
耐荷重: 588N (60kgf)



Brushed & Chrome

**KH-77** N  
GRAB BAR

KH-77-TC Brushed & Chrome / ヘアライン & クローム  
KH-77-TP Brushed & Mirror / ヘアライン & 鏡面

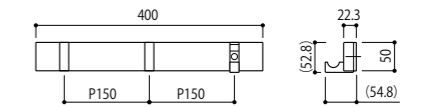


Material: Zinc Die Casting & Stainless Steel  
Load Capacity: 588N (60kgf)

材質: 亜鉛ダイキャスト & ステンレススチール  
耐荷重: 588N (60kgf)

## AC-770-□ BLIND HOOK

AC-770-LC Chrome & Clear / クローム & 透



Material: Natural Wood (Beech) & Zinc Die Casting & Aluminium  
Load Capacity: 49N (5kgf) / hook

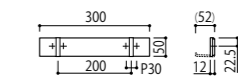
材質: 無垢材 (ブナ) & 亜鉛ダイキャスト & アルミ  
耐荷重: 49N(5kgf) / フック



Chrome & Clear

## AC-821-□ BLIND HOOK (2 Hooks)

AC-821-BC Silver & Chrome / 銀 & クローム  
AC-821-SC White & Chrome / 白 & クローム  
AC-821-4QC Dark Umber & Chrome / ダークアンバー & クローム



Material: Zinc Die Casting & Aluminium  
Load Capacity: 49N (5kgf) / hook

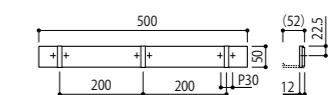
材質: 亜鉛ダイキャスト & アルミ  
耐荷重: 49N(5kgf) / フック



Dark Umber & Chrome

## AC-822-□ BLIND HOOK (3 Hooks)

AC-822-BC Silver & Chrome / 銀 & クローム  
AC-822-SC White & Chrome / 白 & クローム  
AC-822-4QC Dark Umber & Chrome / ダークアンバー & クローム



Material: Zinc Die Casting & Aluminium  
Load Capacity: 49N (5kgf) / hook

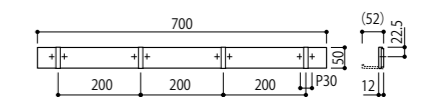
材質: 亜鉛ダイキャスト & アルミ  
耐荷重: 49N(5kgf) / フック



White & Chrome

## AC-823-□ BLIND HOOK (4 Hooks)

AC-823-BC Silver & Chrome / 銀 & クローム  
AC-823-SC White & Chrome / 白 & クローム  
AC-823-4QC Dark Umber & Chrome / ダークアンバー & クローム



Material: Zinc Die Casting & Aluminium  
Load Capacity: 49N (5kgf) / hook

材質: 亜鉛ダイキャスト & アルミ  
耐荷重: 49N(5kgf) / フック



Silver & Chrome

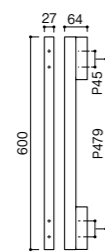
✕ Avoid direct contact with water  
水に直接触れないようにする

□=Finish Code  
=仕上品番



### KH-67 <sup>N</sup> GRAB BAR

KH-67-4N	K-Wood Light Brown & Satin Nickel / K-Woodライトブラウン & サテンニッケル
KH-67-6N	K-Wood Dark Brown & Satin Nickel / K-Woodダークブラウン & サテンニッケル
KH-67-4003	K-Wood Light Brown & Matte Black / K-Woodライトブラウン & マットブラック
KH-67-6003	K-Wood Dark Brown & Matte Black / K-Woodダークブラウン & マットブラック

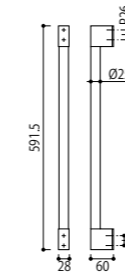


Material: Zinc Die Casting & K-Wood  
Load Capacity: 588N (60kgf)

材質：亜鉛ダイキャスト & 強化木  
耐荷重：588N (60kgf)

### KH-53-□ GRAB BAR

KH-53-TC	Brushed & Chrome / ヘアライン & クローム
KH-53-TN	Brushed & Satin Nickel / ヘアライン & サテンニッケル



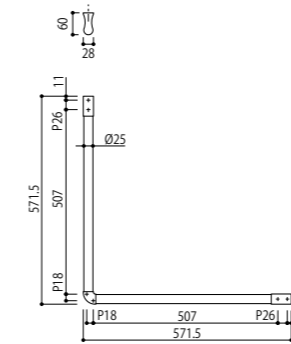
Material: Zinc Die Casting & Stainless Steel  
Load Capacity: 588N (60kgf)

材質：亜鉛ダイキャスト & ステンレススチール  
耐荷重：588N (60kgf)



### KH-54-□ GRAB BAR

KH-54-TC	Brushed & Chrome / ヘアライン & クローム
KH-54-TN	Brushed & Satin Nickel / ヘアライン & サテンニッケル



Material: Zinc Die Casting & Stainless Steel  
Load Capacity: 588N (60kgf)

材質：亜鉛ダイキャスト & ステンレススチール  
耐荷重：588N (60kgf)



## Kitchen Series

Kitchen solutions to better organize your space for culinary creation.

Our hanger systems offer the best way to organize your kitchenware while giving you the most ease of access.

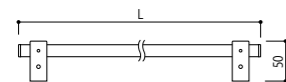


Kitchen Hanger System



KC-015  
HANGER POLE SET


- KC-015-1C L600 (Hanger Pole x 1, Brackets x 2, End Caps x 2, Hooks x 5)
- KC-015-2C L1200 (Hanger Pole x 1, Brackets x 3, End Caps x 2, Hooks x 5)
- KC-015-3C L1800 (Hanger Pole x 1, Brackets x 4, End Caps x 2, Hooks x 5)



Material: Stainless Steel & ABS Resin    材質：ステンレススチール & ABS樹脂  
Load Capacity: 98N (10kgf)                      耐荷重：98N (10kgf)

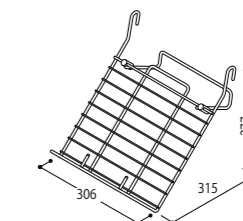


For bathrooms and places with direct contact with water  
浴室で使用可能



KC-016  
BOOK HOLDER

KC-016 Mirror / 鏡面



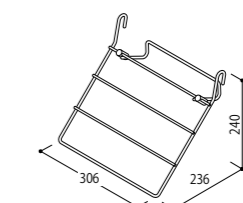
Folded

Material: Stainless Steel  
Load Capacity: 29.4N (3kgf)

材質：ステンレススチール  
耐荷重：29.4N (3kgf)

KC-017  
TOWEL HOLDER

KC-017 Mirror / 鏡面



Folded

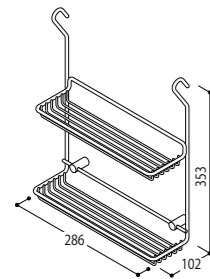
Material: Stainless Steel  
Load Capacity: 29.4N (3kgf)

材質：ステンレススチール  
耐荷重：29.4N (3kgf)

For bathrooms and places with direct contact with water  
浴室で使用可能

KC-012  
SPICE RACK

KC-012 Mirror / 鏡面



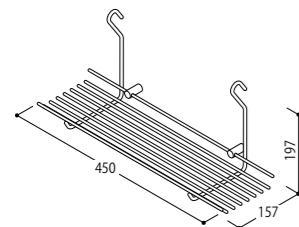
Material: Stainless Steel  
Load Capacity: 29.4N (3kgf)

材質: ステンレススチール  
耐荷重: 29.4N (3kgf)



KC-011  
DRAINER

KC-011 Mirror / 鏡面



Material: Stainless Steel  
Load Capacity: 29.4N (3kgf)

材質: ステンレススチール  
耐荷重: 29.4N (3kgf)



KC-01C  
HANGER POLE

KC-01C-60 Mirror / 鏡面  
L = 600

KC-01C-120 Mirror / 鏡面  
L = 1200

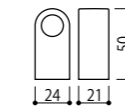
KC-01C-180 Mirror / 鏡面  
L = 1800

Material: Stainless Steel  
材質: ステンレススチール



KC-01-XC  
BRACKET

KC-01-XC Chrome / クローム



Material: Zinc Die Casting  
材質: 亜鉛ダイキャスト



KC-01-AC  
END CAP (x 2)

KC-01-AC Chrome / クローム



Material: ABS Resin  
材質: ABS樹脂



KC-010  
HOOK (x 5)

KC-010 Chrome / クローム

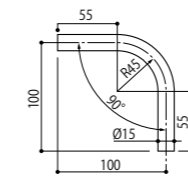


Material: Stainless Steel  
材質: ステンレススチール



KC-01-CC  
ANGLE PIPE 90°

KC-01-CC Mirror / 鏡面

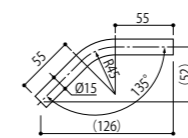


Material: Stainless Steel  
材質: ステンレススチール



KC-01-DC  
ANGLE PIPE 135°

KC-01-DC Mirror / 鏡面

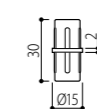


Material: Stainless Steel  
材質: ステンレススチール



KC-01-BK  
JOINT (x 2)

KC-01-BK Black / 黒



Material: ABS Resin  
材質: ABS樹脂



## Furniture Knob

A subtle accent for cabinets and chests of drawers.

Our delicate collection is made to pair with our wide range of interior hardware fixtures to create a harmonious space.



Mirror Nickel



Mirror Nickel



Dark Umber



Dark Umber

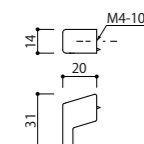


Satin Rose Gold



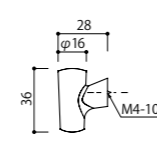
Satin Rose Gold

PC-455-□



Material : Zinc Die Casting  
材質 : 亜鉛ダイキャスト

PC-457-□



Material : Zinc Die Casting  
材質 : 亜鉛ダイキャスト

Available Finishes


- XC Chrome / クローム
- XD Mirror Nickel / ミラーニッケル
- XG Gold / ゴールド
- JG Rose Gold / ローズゴールド
- RQ Champagne Gold / シャンパンゴールド
- BO Mirror Black / ミラーブラック
- J Satin Chrome / サテンクローム

- N Satin Nickel / サテンニッケル
- H Satin Gold / サテンゴールド
- TQ Satin Rose Gold / サテンローズゴールド
- UQ Satin Champagne Gold / サテンシャンパンゴールド
- A Satin Black / サテンブラック
- GO Pearl Black / パールブラック
- 4Q Dark Umber / ダークアンバー



Pearl Black






Chrome

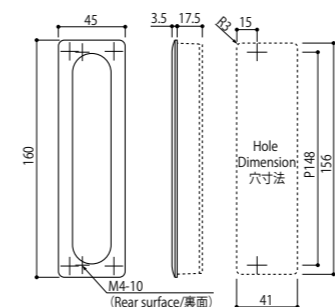


Satin Nickel



Pearl Black

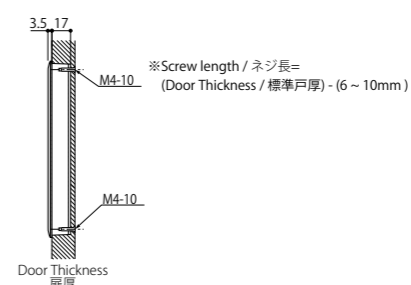
PC-463-□



Material: Zinc Die Casting

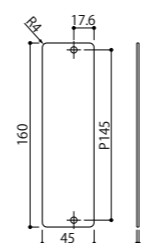
材質: 亜鉛ダイキャスト

Notch:  
※Cannot be installed on door thickness that are < 21mm  
切欠穴の場合:  
※扉厚20mm以下は取付けできません。



For through hole installation  
貫通穴用取付プレート

P-463-CS

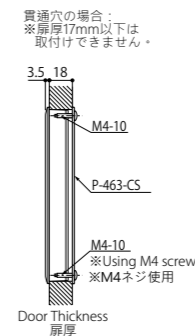


Material: Steel (Silver Paint)

材質: 鋼(銀塗装)

※Screw length / ネジ長=  
(Door Thickness / 標準扉厚) + (3 ~ 7mm)

Through hole:  
※Cannot be installed on door thickness that are < 18mm  
貫通穴の場合:  
※扉厚17mm以下は取付けできません。



Available Finishes

- XC Chrome / クローム
- XD Mirror Nickel / ミラーニッケル
- XG Gold / ゴールド
- JQ Rose Gold / ローズゴールド
- TRQ Champagne Gold / シャンパンゴールド
- BRQ Mirror Black / ミラーブラック
- J Satin Chrome / サテンクローム
- N Satin Nickel / サテンニッケル
- H Satin Gold / サテンゴールド
- TQ Satin Rose Gold / サテンローズゴールド
- UQ Satin Champagne Gold / サテンシャンパンゴールド
- A Satin Black / サテンブラック
- LGQ Pearl Black / パールブラック
- 4Q Dark Umber / ダークアンバー



Satin Nickel & K-Wood Light Brown



Satin Nickel & K-Wood Light Brown



Satin Nickel & K-Wood Dark Brown



Satin Nickel & K-Wood Dark Brown



Matte Black & K-Wood Light Brown



Matte Black & K-Wood Light Brown

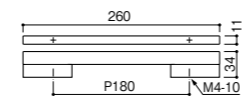


Matte Black & K-Wood Dark Brown



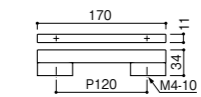
Matte Black & K-Wood Dark Brown

PC-449-■□L



Material : Zinc Die Casting  
材質 : 亜鉛ダイキャスト

PC-449-■□M



Material : Zinc Die Casting  
材質 : 亜鉛ダイキャスト

Available Finishes

- [N] Satin Nickel / サテンニッケル
- [003] Matte Black / マットブラック

Insert Finishes

- [4] K-Wood Light Brown / K-Woodライトブラウン
- [6] K-Wood Dark Brown / K-Woodダークブラウン


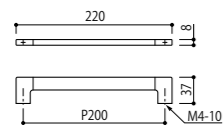


For internal door use only  
室内ドア仕様

□=Finish Code  
=仕上品番

Finish break down : Page 503-504  
仕上詳細ページ

PC-436-■□



Material : Zinc Die Casting & Calf Leather  
材質：亜鉛ダイキャスト&牛革

Available Finishes

- Chrome / クローム
- N Satin Nickel / サテンニッケル

Leather Grip Finishes

- 7 Black Leather / ブラックレザー
- 8 Dark Brown Leather / ダークブラウンレザー
- 9 Beige Leather / ベージュレザー



Chrome & Black Leather

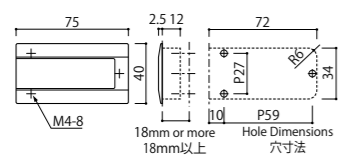


Satin Nickel & Dark Brown Leather



Chrome & Beige Leather

PC-397-□



Material : Zinc Die Casting  
Door Thickness : 18mm or more  
材質：亜鉛ダイキャスト  
標準戸厚：18mm 以上

Available Finishes

- Chrome / クローム
- N Satin Nickel / サテンニッケル
- GO Pearl Black / パールブラック



Chrome



Pearl Black



Satin Nickel



Chrome & White / SC

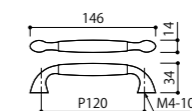


Chrome & Light Brown / LC



Chrome & Dark Brown / DC

PC-119-■C



Material : Zinc Die Casting  
Wood Material : Maple (White, Light Brown)  
Keyaki (Dark Brown)

材質：亜鉛ダイキャスト  
木材質：メイプル(白, ライトブラウン)  
ブナ(ダークブラウン)

Available Finishes

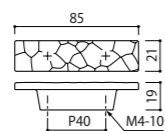
- Chrome / クローム

Insert Finishes

- S White / 白
- L Light Brown / ライトブラウン
- D Dark Brown / ダークブラウン



PC-439-□



Material : Zinc Die Casting  
 • Comes with a turn-prevention pin

材質：亜鉛ダイキャスト  
 ・回転防止用ピン付き



Mirror Black



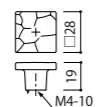
Pearl Black



Mirror Nickel



PC-446-□



Material : Zinc Die Casting  
 • Comes with a turn-prevention pin

材質：亜鉛ダイキャスト  
 ・回転防止用ピン付き



Mirror Black



Pearl Black



Mirror Nickel

Available Finishes

- D Mirror Nickel / ミラーニッケル
- 8Q Mirror Black / ミラーブラック
- GQ Pearl Black / パールブラック

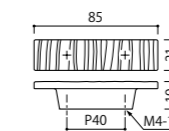
int For internal door use only  
 室内ドア仕様

□=Finish Code  
 =仕上品番

Finish break down : Page 503-504  
 仕上詳細ページ



PC-444-□



Material : Zinc Die Casting  
 • Comes with a turn-prevention pin

材質：亜鉛ダイキャスト  
 ・回転防止用ピン付き



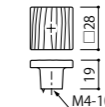
Matte Black



Pearl Black



PC-447-□



Material : Zinc Die Casting  
 • Comes with a turn-prevention pin

材質：亜鉛ダイキャスト  
 ・回転防止用ピン付き



Matte Black



Pearl Black

Available Finishes

- 003 Matte Black / マットブラック
- GQ Pearl Black / パールブラック

int For internal door use only  
 室内ドア仕様

□=Finish Code  
 =仕上品番


Finish break down : Page 503-504  
 仕上詳細ページ



Chrome



Chrome



Pearl Black



Pearl Black

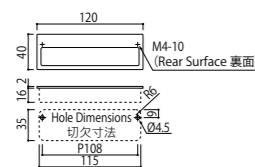


Satin Nickel



Satin Nickel

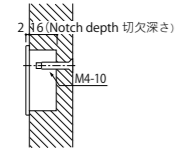
PC-414-□M



Material : Zinc Die Casting  
材質 : 亜鉛ダイキャスト

Notch:  
・ Cannot be installed on doors that are 20 mm or less thick.

切欠穴の場合:  
・ 扉厚20mm以下は取付けできません。

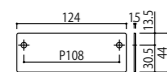


Door Thickness  
標準戸厚

※Screw length / ネジ長=  
(Door Thickness / 標準戸厚 - 15.5) + (6.5 ~ 11mm)

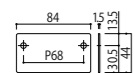
For through hole installation  
貫通穴用取付プレート

P-414-CSM



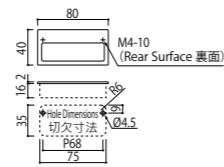
Material : Steel (Silver Paint) 材質 : 鋼 (銀塗装)  
・ For countersunk head screws ・ 皿ネジ用

P-414-CSS



Material : Steel (Silver Paint) 材質 : 鋼 (銀塗装)  
・ For countersunk head screws ・ 皿ネジ用

PC-414-□S



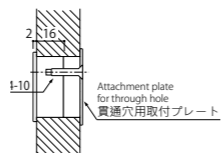
Material : Zinc Die Casting  
材質 : 亜鉛ダイキャスト

Available Finishes

- C Chrome / クローム
- N Satin Nickel / サテンニッケル
- GQ Pearl Black / パールブラック

Through hole:  
・ Cannot be installed on doors that are 17 mm or less thick.

貫通穴の場合:  
・ 扉厚17mm以下は取付けできません。




Door Thickness  
標準戸厚

※Screw length / ネジ長=  
(Door Thickness / 対応戸厚 - 15.5) + (8 ~ 12.5mm)



Chrome

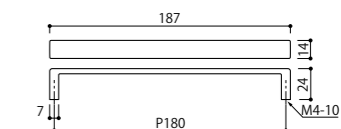


Pearl Black

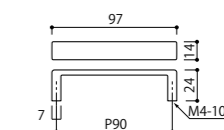


Satin Nickel

PC-165-□L



PC-165-□



Material : Zinc Die Casting  
材質 : 亜鉛ダイキャスト



Chrome

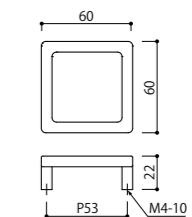


Pearl Black



Satin Nickel

PC-435-□



Material : Zinc Die Casting  
材質 : 亜鉛ダイキャスト

Available Finishes

- C Chrome / クローム
- N Satin Nickel / サテンニッケル
- GQ Pearl Black / パールブラック



Pearl Black

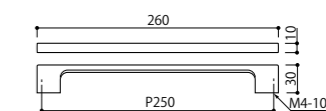


Satin Nickel

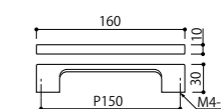


Chrome

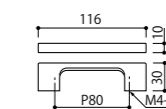
PC-182-□L



PC-182-□M




PC-182-□S




Material : Zinc Die Casting  
材質 : 亜鉛ダイキャスト

Available Finishes

- Chrome / クローム
- Satin Nickel / サテンニッケル
- Pearl Black / パールブラック



Pearl Black



Chrome



Satin Nickel



Satin Nickel



Chrome



Satin Nickel



Pearl Black



Pearl Black



Satin Nickel



Pearl Black

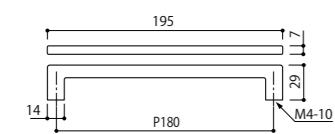


Chrome

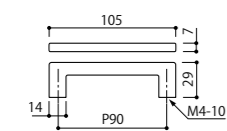


Chrome

PC-166-□L



PC-166-□



Material : Zinc Die Casting  
材質 : 亜鉛ダイキャスト

PC-214-□L

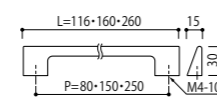
P = 250

PC-214-□M

P = 150

PC-214-□S

P = 80

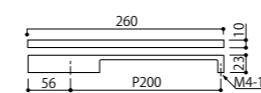


Material : Zinc Die Casting  
材質 : 亜鉛ダイキャスト

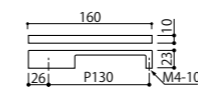
Available Finishes

- ☐ Chrome / クローム
- ☐ Satin Nickel / サテンニッケル
- ☐ Pearl Black / パールブラック

PC-215-□L



PC-215-□M



PC-215-□S



Material : Zinc Die Casting  
材質 : 亜鉛ダイキャスト

PC-217-□L

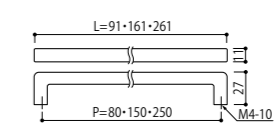
P = 250

PC-217-□M

P = 150

PC-217-□S

P = 80



Material : Zinc Die Casting  
材質 : 亜鉛ダイキャスト

Available Finishes

- ☐ Chrome / クローム
- ☐ Satin Nickel / サテンニッケル
- ☐ Pearl Black / パールブラック



Chrome



Chrome



Pearl Black



Pearl Black




Satin Nickel

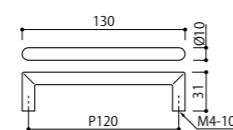


Satin Nickel

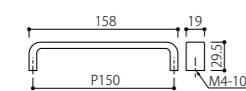
PC-208-□L



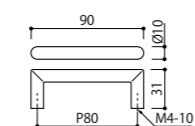
PC-192-□L



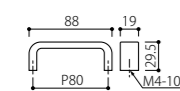
PC-208-□M



PC-192-□S



PC-208-□S



Material : Zinc Die Casting  
材質 : 亜鉛ダイキャスト

Material : Zinc Die Casting  
材質 : 亜鉛ダイキャスト

Available Finishes

- C Chrome / クローム
- N Satin Nickel / サテンニッケル
- GQ Pearl Black / パールブラック



Pearl Black



Chrome



Chrome



Satin Nickel




Satin Nickel

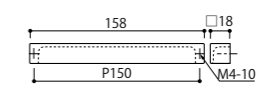


Pearl Black

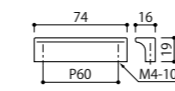
PC-195-□L



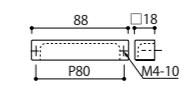
PC-188-□M



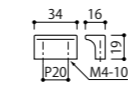
PC-195-□M



PC-188-□S



PC-195-□S



Material : Zinc Die Casting  
材質 : 亜鉛ダイキャスト

Material : Zinc Die Casting  
材質 : 亜鉛ダイキャスト

Available Finishes

- C Chrome / クローム
- N Satin Nickel / サテンニッケル
- GQ Pearl Black / パールブラック





Gold



Chrome



Satin Nickel



Pearl Black

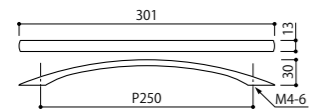


Chrome

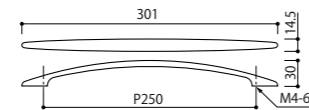


Satin Nickel

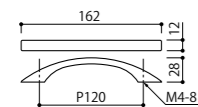
PC-107-□L



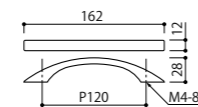
PC-113-□L



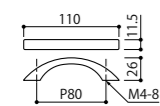
PC-107-□M



PC-113-□M

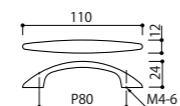


PC-107-□S



Material : Zinc Die Casting  
材質 : 亜鉛ダイキャスト

PC-113-□S



Material : Zinc Die Casting  
材質 : 亜鉛ダイキャスト

Available Finishes

- Chrome / クローム
- Satin Nickel / サテンニッケル
- Gold / ゴールド



Gold

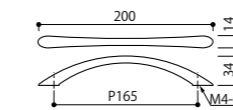


Chrome

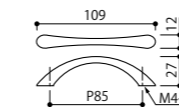


Satin Nickel


PC-118-□L



PC-118-□S



Material : Zinc Die Casting  
材質 : 亜鉛ダイキャスト



Gold




Chrome

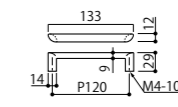


Satin Nickel

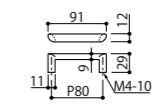
PC-142-□L



PC-142-□M



PC-142-□S



Material : Zinc Die Casting  
材質 : 亜鉛ダイキャスト

Available Finishes

- Chrome / クローム
- Satin Nickel / サテンニッケル
- Gold / ゴールド



Gold



Gold



Gold



Chrome



Chrome



Chrome



Chrome



Chrome



Satin Nickel



Satin Nickel



Satin Nickel




Satin Nickel



Satin Nickel

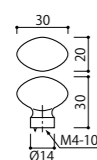


Dark Umber

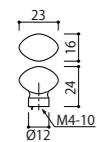


Pearl Black

PZ-112-□

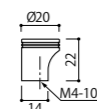


PZ-112-□S

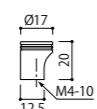


Material : Zinc Die Casting  
材質 : 亜鉛ダイキャスト

PK-802-□M

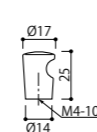


PK-802-□S



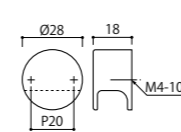
Material : Brass  
材質 : 真鍮

PB-095-□M



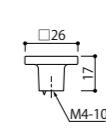
Material : Brass  
材質 : 真鍮

PC-327-□



Material : Zinc Die Casting  
材質 : 亜鉛ダイキャスト

PC-292-□



Material : Zinc Die Casting  
材質 : 亜鉛ダイキャスト

Available Finishes

- ☐ C Chrome / クローム
- ☐ N Satin Nickel / サテンニッケル
- ☐ G Gold / ゴールド

Available Finishes

- ☐ C Chrome / クローム
- ☐ N Satin Nickel / サテンニッケル
- ☐ 4Q Dark Umber / ダークアンバー

Available Finishes

- ☐ C Chrome / クローム
- ☐ N Satin Nickel / サテンニッケル
- ☐ GO Pearl Black / パールブラック



Stain Color Hairline



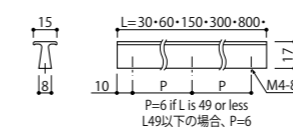
Blasted Dark Bronze



Satin Bronze

PA-58

Length (L) L長さ	Nickel Color Hairline ニッケルカラーヘアライン	Dark Bronze ダークブロンズ	Satin Bronze サテンブロンズ	Number of Screw Holes ネジ穴数	P Length ピッチ寸法
30	PA-58-Z30	PA-58-1U30	PA-58-3U30	2	18
60	PA-58-Z60	PA-58-1U60	PA-58-3U60	2	40
150	PA-58-Z150	PA-58-1U150	PA-58-3U150	2	130
300	PA-58-Z300	PA-58-1U300	PA-58-3U300	3	140
800	PA-58-Z800	PA-58-1U800	PA-58-3U800	5	195
1200	PA-58-Z1200	PA-58-1U1200	PA-58-3U1200	5	295
1800	PA-58-Z1800	PA-58-1U1800	PA-58-3U1800	9	222.5



Material: Aluminium 材質: アルミ  
Application Size: 30-1800mm 対応寸法: 30 - 1800mm

Customized Length (L) L特注長さ	Number of Screw Holes ネジ穴数
30-299	2
300-599	3
600-1199	5
1200-1499	7
1500-1800	9

How to Calculate P Measurement  
ピッチ寸法の計算方法

If L is 49 mm or less : (L-12)/(Number of Screw Holes-1)  
If L is 50 mm or more : (L-20)/(Number of Screw Holes-1)  
• The dispatch time for this product is 2 weeks.

L長さは49mm以下 : (L長さ-12) ÷ (ネジ穴数-1)  
L長さは50mm以上 : (L長さ-20) ÷ (ネジ穴数-1)  
• この商品の発送までの期間は2週間です。

Usage Example  
使用例



Closet  
クローゼット



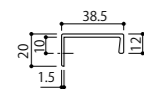
Kitchen  
キッチン

## PA-31

Code 品番	Length L L長さ	Number of Screw Holes ネジ穴数
PA-31-S100	100~199	2
PA-31-S200	200~299	2
PA-31-S300	300~399	3
PA-31-S400	400~499	3
PA-31-S500	500~599	3
PA-31-S600	600~699	5
PA-31-S700	700~799	5
PA-31-S800	800~899	5
PA-31-S900	900~999	5
PA-31-S1000	1000~1099	5
PA-31-S1100	1100~1199	5
PA-31-S1200	1200~1299	7
PA-31-S1300	1300~1399	7
PA-31-S1400	1400~1499	7
PA-31-S1500	1500~1599	9
PA-31-S1600	1600~1699	9
PA-31-S1700	1700~1799	9
PA-31-S1800	1800~1899	9
PA-31-S1900	1900~1999	9
PA-31-S2000	2000~2099	11
PA-31-S2100	2100~2199	11
PA-31-S2200	2200~2299	11
PA-31-S2300	2300~2399	11
PA-31-S2400	2400~2499	11
PA-31-S2500	2500~2599	11
PA-31-S2600	2600~2700	11



Blasted Silver

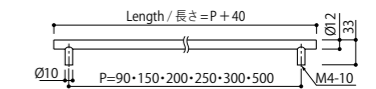


Material : Aluminium  
 Finish : Blasted Silver  
 Recommended Door thickness : 20mm  
 Application Size : 100-2700mm  
 • With countersunk head tapping screw D7φ4x16

材質 : アルミ  
 仕上げ : ブラストシルバー  
 推奨標準戸厚 : 20mm  
 対応寸法 : 100 - 2700mm  
 • 皿ネジ用D7φ4×16


## PS-01

Pitch ピッチ寸法	Code 品番
90	PS-01H-090
150	PS-01H-150
200	PS-01H-200
250	PS-01H-250
300	PS-01H-300
500	PS-01H-500



Material : Stainless Steel  
 Finish : Brushed

材質 : ステンレススチール  
 仕上げ : ヘアライン

Brushed  
Pitch 300Brushed  
Pitch 150Brushed  
Pitch 90



Blasted Silver



Blasted Silver




Nickel Color Hairline

Available Finishes

- S Blasted Silver / プラストシルバー
- Z Nickel Color Hairline / ニッケルカラーヘアライン



Dark Bronze



Blasted Black



Satin Bronze

Available Finishes

- K Blasted Black / プラストブラック
- 40 Dark Bronze / ダークブロンズ
- 3U Satin Bronze / サテンブロンズ

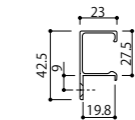
int For internal door use only  
室内ドア仕様

□=Finish Code  
=仕上品番

Finish break down : Page 503-504  
仕上詳細ページ

PA-59

Code 品番	Length (L) L 長さ	Number of Screw Holes ネジ穴数
PA-59-□70	70~99	2
PA-59-□100	100~149	2
PA-59-□150	150~199	2
PA-59-□200	200~249	2
PA-59-□250	250~299	2
PA-59-□300	300~349	3
PA-59-□350	350~399	3
PA-59-□400	400~449	3
PA-59-□450	450~499	3
PA-59-□500	500~549	3
PA-59-□550	550~599	3
PA-59-□600	600~649	5
PA-59-□650	650~699	5
PA-59-□700	700~749	5
PA-59-□750	750~799	5
PA-59-□800	800~849	5
PA-59-□850	850~899	5
PA-59-□900	900~949	5
PA-59-□950	950~999	5
PA-59-□1000	1000~1049	5
PA-59-□1050	1050~1099	5
PA-59-□1100	1100~1149	5
PA-59-□1150	1150~1199	5

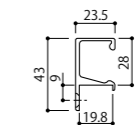


Material : Aluminium  
Recommended Door thickness : 19.6mm  
Application Size : 30-1800mm

材質 : アルミ  
推奨標準戸厚 : 19.6mm  
対応寸法 : 30 - 1800mm

PA-59A

Code 型号	Length (L) L 尺寸	Number of Screw Holes ネジ穴数
PA-59A-□70	70~99	2
PA-59A-□100	100~149	2
PA-59A-□150	150~199	2
PA-59A-□200	200~249	2
PA-59A-□250	250~299	2
PA-59A-□300	300~349	3
PA-59A-□350	350~399	3
PA-59A-□400	400~449	3
PA-59A-□450	450~499	3
PA-59A-□500	500~549	3
PA-59A-□550	550~599	3
PA-59A-□600	600~649	5
PA-59A-□650	650~699	5
PA-59A-□700	700~749	5
PA-59A-□750	750~799	5
PA-59A-□800	800~849	5
PA-59A-□850	850~899	5
PA-59A-□900	900~949	5
PA-59A-□950	950~999	5
PA-59A-□1000	1000~1049	5
PA-59A-□1050	1050~1099	5
PA-59A-□1100	1100~1149	5
PA-59A-□1150	1150~1199	5



Material : Aluminium  
Recommended Door thickness : 19.6mm  
Application Size : 70-1199mm

材質 : アルミ  
推奨標準戸厚 : 19.6mm  
対応寸法 : 70 - 1199mm



Chrome & White Insert

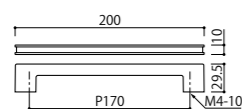


Satin Nickel & Dark Brown Insert

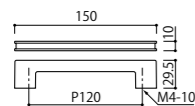


Chrome & Black Insert

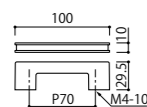
PC-372-■□L



PC-372-■□M



PC-372-■□S



Material : Zinc Die Casting & ABS Resin  
材質：亜鉛ダイキャスト & ABS樹脂



Available Finishes

- Chrome / クローム
- Satin Nickel / サテンニッケル

Insert Finishes

- S White / 白
- K Black / ブラック
- Z Dark Brown / ダークブラウン



Chrome & White Insert

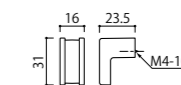


Satin Nickel & Dark Brown Insert



Chrome & Black Insert

PC-374-■□



Material : Zinc Die Casting & ABS Resin  
材質：亜鉛ダイキャスト & ABS樹脂  
・ Comes with a turn-prevention pin  
・ 回転防止用ピン付き

Available Finishes

- Chrome / クローム
- Satin Nickel / サテンニッケル

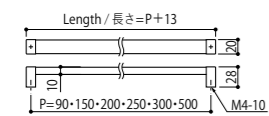
Insert Finishes

- S White / 白
- K Black / ブラック
- Z Dark Brown / ダークブラウン

## PC-316

Pitch ピッチ寸法	Chrome & Brushed クローム&ヘアライン
90	PC-316-C09
150	PC-316-C15
200	PC-316-C20
250	PC-316-C25
300	PC-316-C30
500	PC-316-C50

Pitch ピッチ寸法	Satin Nickel & Brushed サテンニッケル&ヘアライン
90	PC-316-N09
150	PC-316-N15
200	PC-316-N20
250	PC-316-N25
300	PC-316-N30
500	PC-316-N50



Material : Zinc Die Casting & Stainless Steel  
材質 : 亜鉛ダイキャスト & ステンレススチール



Chrome &amp; Brushed



Satin Nickel &amp; Brushed



Satin Nickel &amp; Brushed




Chrome &amp; Brushed

## PC-415


Pitch ピッチ寸法	Chrome & Brushed クローム&ヘアライン
100	PC-415-C10
250	PC-415-C25
400	PC-415-C40
550	PC-415-C55
700	PC-415-C70
850	PC-415-C85
1000	PC-415-C100

Pitch ピッチ寸法	Satin Nickel & Brushed サテンニッケル&ヘアライン
100	PC-415-N10
250	PC-415-N25
400	PC-415-N40
550	PC-415-N55
700	PC-415-N70
850	PC-415-N85
1000	PC-415-N100



Material : Zinc Die Casting & Stainless Steel  
材質 : 亜鉛ダイキャスト & ステンレススチール





## Amenities

Elevating your everyday items with a touch of luxury.

Functional yet eloquent.



# KAWAJUN


## HOTEL COLLECTION

In recent rapid globalization, the tourism industry is demanding for new novelty and diversity in amenities.

From architectural hardware centered on our products translating to Furniture, Fixtures & Equipments (FF & E) and Operating Supplies & Equipments (OS & E).

From the perspective of customers that KAWAJUN has received, value-added products will be provided.









Black & Nickel Color Hairline



White & Blasted Silver

AM-000-S

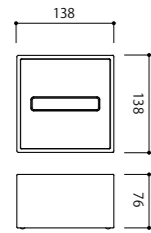
TISSUE BOX

AM-000-047Z-S

Black & Nickel Color Hairline / ブラック+ニッケルカラーヘアライン

AM-000-048S-S

White & Blasted Silver / ホワイト+ブラストシルバー



Material: ABS & Aluminium

材質: ABS+アルミ



Black & Nickel Color Hairline



White & Blasted Silver

AM-000-L

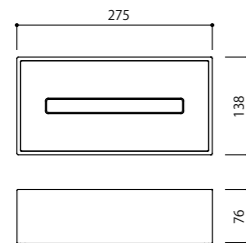
TISSUE BOX

AM-000-047Z-L

Black & Nickel Color Hairline / ブラック+ニッケルカラーヘアライン


AM-000-048S-L

White & Blasted Silver / ホワイト+ブラストシルバー



Material: ABS & Aluminium

材質: ABS+アルミ



Black & Nickel Color Hairline



Black & Nickel Color Hairline



White & Blasted Silver

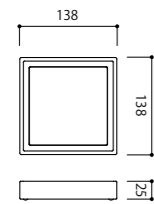
AM-001-S  
TRAY

AM-001-047Z-S

Black & Nickel Color Hairline / ブラック+ニッケルカラーヘアライン

AM-001-048S-S

White & Blasted Silver / ホワイト+ブラストシルバー



Material: ABS & Aluminium

材質: ABS+アルミ



Black & Stainless Steel Hairline



White & Stainless Steel Hairline

AM-002-S  
SOAP DISH

AM-002-047T-S

Black & Stainless Steel Hairline / ブラック+SUSヘアライン

AM-002-048T-S

White & Stainless Steel Hairline / ホワイト+SUSヘアライン



Material: ABS & Stainless Steel

材質: アクリル+ステンレス



Black & Nickel Color Hairline



White & Blasted Silver

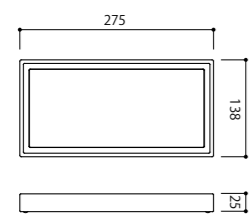
AM-001-L  
TRAY

AM-001-047Z-L

Black & Nickel Color Hairline / ブラック+ニッケルカラーヘアライン

AM-001-048S-L

White & Blasted Silver / ホワイト+ブラストシルバー



Material: ABS & Aluminium

材質: ABS+アルミ



Black & Stainless Steel Hairline



White & Stainless Steel Hairline

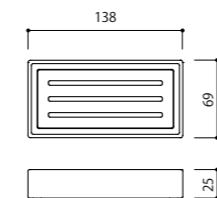
AM-002-L  
SOAP DISH

AM-002-047T-L

Black & Stainless Steel Hairline / ブラック+SUSヘアライン

AM-002-048T-L

White & Stainless Steel Hairline / ホワイト+SUSヘアライン



Material: ABS & Stainless Steel

材質: アクリル+ステンレス



Black & Nickel Color Hairline



White & Blasted Silver

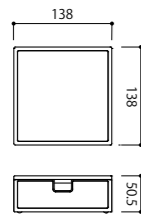
AM-003-S  
AMENITY BOX

AM-003-047Z-S

Black & Nickel Color Hairline / ブラック+ニッケルカラーヘアライン

AM-003-048S-S

White & Blasted Silver / ホワイト+ブラストシルバー



Material : ABS & Aluminium

材質 : ABS +アルミ



Black & Nickel Color Hairline



White & Blasted Silver

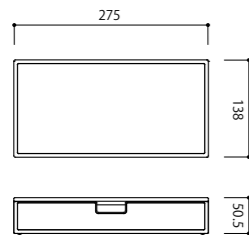
AM-003-L  
AMENITY BOX

AM-003-047Z-L

Black & Nickel Color Hairline / ブラック+ニッケルカラーヘアライン

AM-003-048S-L

White & Blasted Silver / ホワイト+ブラストシルバー



Material : ABS & Aluminium

材質 : ABS +アルミ



Black



White

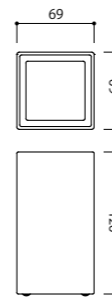
AM-004  
MULTI STAND

AM-004-047

Black / 黒色

AM-004-048

White / 白色



Material : Acrylic

材質 : アクリル



Black & Nickel Color Hairline



White & Blasted Silver

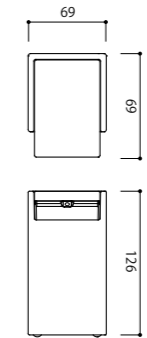
AM-005  
SOAP DISPENSER

AM-005-047Z

Black & Nickel Color Hairline / ブラック+ニッケルカラーヘアライン

AM-005-048S

White & Blasted Silver / ホワイト+ブラストシルバー



Material : Acrylic, Polypropylene & Aluminium

材質 : アクリル+ポリプロピレン+アルミ



Black & Nickel Color Hairline



White & Blasted Silver

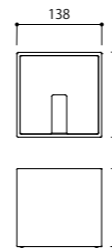
AM-006  
PAPER BOX

AM-006-047Z

Black & Nickel Color Hairline / ブラック+ニッケルカラーヘアライン

AM-006-048S

White & Blasted Silver / ホワイト+ブラストシルバー



Material : ABS & Aluminium

材質 : ABS +アルミ





Dessert Gold



Bright Copper



Dark Bronze



Onyx Black

AM-010-S  
TISSUE BOX

AM-010-050-S  
Dessert Gold / デザートゴールド

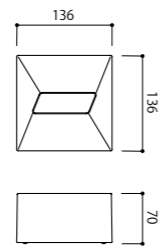
AM-010-051-S  
Bright Copper / ブライトカッパー

AM-010-052-S  
Dark Bronze / ダークブロンズ

AM-010-060-S  
Onyx Black / オニクスブラック

Material : ABS

材質 : ABS



Dessert Gold



Bright Copper



Dark Bronze



Onyx Black

AM-010-L  
TISSUE BOX

AM-010-050-L  
Dessert Gold / デザートゴールド


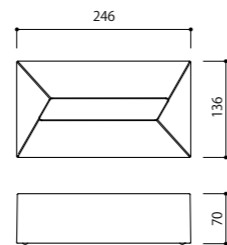
AM-010-051-L  
Bright Copper / ブライトカッパー

AM-010-052-L  
Dark Bronze / ダークブロンズ

AM-010-060-L  
Onyx Black / オニクスブラック

Material : ABS


材質 : ABS



Dessert Gold



Bright Copper



Dark Bronze



Onyx Black

AM-013  
TRAY

AM-013-050  
Dessert Gold / デザートゴールド

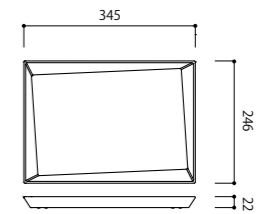
AM-013-051  
Bright Copper / ブライトカッパー

AM-013-052  
Dark Bronze / ダークブロンズ

AM-013-060  
Onyx Black / オニクスブラック

Material : ABS

材質 : ABS



Light Brown



Gray

QAM-1201  
MAT FOR AM-013 TRAY

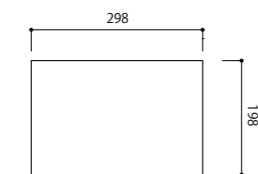
QAM-1201-BL  
Light Brown / ライトブラウン

QAM-1201-GM  
Gray / グレー



Material : 70% PVC, 30% Polyester

材質 : PVC70%、ポリエステル30%








Dessert Gold



Bright Copper



Dark Bronze



Onyx Black

AM-012  
TRAY

AM-012-050  
Dessert Gold / デザートゴールド

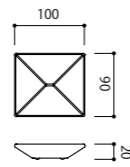
AM-012-051  
Bright Copper / ブライトカッパー

AM-012-052  
Dark Bronze / ダークブロンズ

AM-012-060  
Onyx Black / オニクスブラック

Material : ABS

材質 : ABS



Dessert Gold



Bright Copper



Dark Bronze



Onyx Black

AM-011  
TRAY

AM-011-050  
Dessert Gold / デザートゴールド

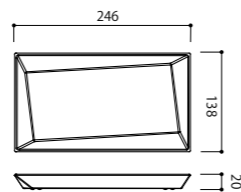
AM-011-051  
Bright Copper / ブライトカッパー

AM-011-052  
Dark Bronze / ダークブロンズ

AM-011-060  
Onyx Black / オニクスブラック

Material : ABS

材質 : ABS



Dessert Gold



Bright Copper



Dark Bronze



Onyx Black

AM-014  
TRAY

AM-014-050  
Dessert Gold / デザートゴールド

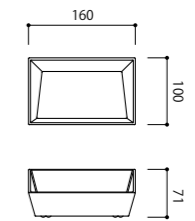
AM-014-051  
Bright Copper / ブライトカッパー

AM-014-052  
Dark Bronze / ダークブロンズ

AM-014-060  
Onyx Black / オニクスブラック

Material : ABS

材質 : ABS



Bright Copper




Dark Bronze




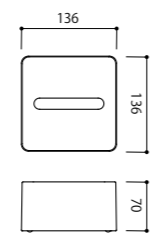
Onyx Black





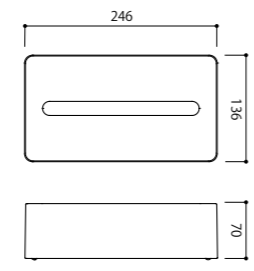
**AM-020-S**  
TISSUE BOX

- AM-020-Y01-S  
Matte Black / マットブラック
  - AM-020-Y02-S  
Ivory / アイボリー
  - AM-020-Y03-S  
Light Gray / ライトグレー
  - AM-020-Y04-S  
Medium Gray / ミディアムグレー
- Material : ABS                      材質 : ABS



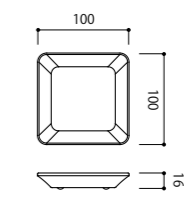
**AM-020-L**  
TISSUE BOX

- AM-020-Y01-L  
Matte Black / マットブラック
  - AM-020-Y02-L  
Ivory / アイボリー
  - AM-020-Y03-L  
Light Gray / ライトグレー
  - AM-020-Y04-L  
Medium Gray / ミディアムグレー
- Material : ABS                      材質 : ABS



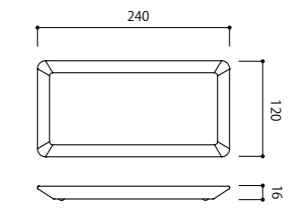
**AM-022**  
TRAY

- AM-022-Y01  
Matte Black / マットブラック
  - AM-022-Y02  
Ivory / アイボリー
  - AM-022-Y03  
Light Gray / ライトグレー
  - AM-022-Y04  
Medium Gray / ミディアムグレー
- Material : ABS                      材質 : ABS



**AM-021**  
TRAY

- AM-021-Y01  
Matte Black / マットブラック
  - AM-021-Y02  
Ivory / アイボリー
  - AM-021-Y03  
Light Gray / ライトグレー
  - AM-021-Y04  
Medium Gray / ミディアムグレー
- Material : ABS                      材質 : ABS





Ivory



Light Gray



Medium Gray



Matte Black

**AM-023**  
TRAY

AM-023-Y01  
Matte Black / マットブラック

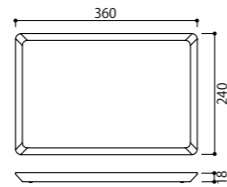
AM-023-Y02  
Ivory / アイボリー

AM-023-Y03  
Light Gray / ライトグレー

AM-023-Y04  
Medium Gray / ミディアムグレー

Material : ABS

材質 : ABS



Ivory



Light Gray



Medium Gray



Matte Black

**AM-024**  
DRIP BAG BOX

AM-024-Y01  
Matte Black / マットブラック

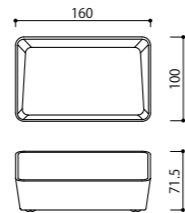
AM-024-Y02  
Ivory / アイボリー

AM-024-Y03  
Light Gray / ライトグレー

AM-024-Y04  
Medium Gray / ミディアムグレー

Material : ABS

材質 : ABS



Ivory



Light Gray



Medium Gray



Matte Black



Desert Gold



Bright Copper



Dark Bronze



Onyx Black

**AMA-01**  
DUST BOX

AMA-01-Y01  
Matte Black / マットブラック

AMA-01-Y02  
Ivory / アイボリー

AMA-01-Y03  
Light Gray / ライトグレー

AMA-01-Y04  
Medium Gray / ミディアムグレー

AMA-01-050  
Desert Gold / デザートゴールド

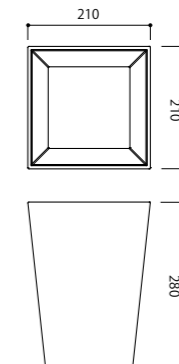
AMA-01-051  
Bright Copper / ブライトカッパー

AMA-01-052  
Dark Bronze / ダークブロンズ

AMA-01-060  
Onyx Black / オニクスブラック

Material : ABS  
Capacity : 6.5L

材質 : ABS  
容量 : 6.5L







Light Brown Tamo Ash



Cafe Brown Walnut



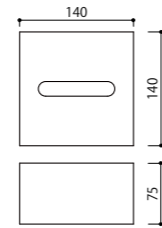
Dark Brown Tamo Ash

**QAM-1501**  
TISSUE BOX

QAM-1501-WL  
Light Brown Tamo Ash / ライトブラウンタモ

QAM-1501-WC  
Cafe Brown Walnut / カフェブラウンウォールナット

QAM-1501-WD  
Dark Brown Tamo Ash / ダークブラウンタモ



Material : Tamo Ash / Walnut

材質 : タモ / ウォールナット



Light Brown Tamo Ash



Cafe Brown Walnut



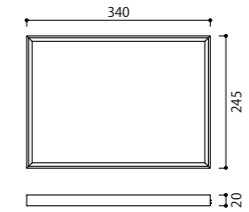
Dark Brown Tamo Ash

**QAM-1505**  
TRAY

QAM-1505-WL  
Light Brown Tamo Ash / ライトブラウンタモ

QAM-1505-WC  
Cafe Brown Walnut / カフェブラウンウォールナット

QAM-1505-WD  
Dark Brown Tamo Ash / ダークブラウンタモ



Material : Tamo Ash / Walnut

材質 : タモ / ウォールナット



Light Brown Tamo Ash



Cafe Brown Walnut



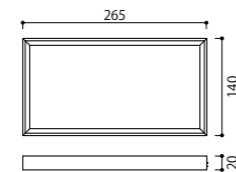
Dark Brown Tamo Ash

**QAM-1504**  
TRAY

QAM-1504-WL  
Light Brown Tamo Ash / ライトブラウンタモ

QAM-1504-WC  
Cafe Brown Walnut / カフェブラウンウォールナット

QAM-1504-WD  
Dark Brown Tamo Ash / ダークブラウンタモ



Material : Tamo Ash / Walnut

材質 : タモ / ウォールナット



Light Brown Tamo Ash



Cafe Brown Walnut



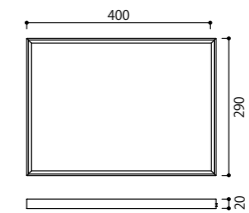
Dark Brown Tamo Ash

**QAM-1506**  
TRAY

QAM-1506-WL  
Light Brown Tamo Ash / ライトブラウンタモ

QAM-1506-WC  
Cafe Brown Walnut / カフェブラウンウォールナット

QAM-1506-WD  
Dark Brown Tamo Ash / ダークブラウンタモ



Material : Tamo Ash / Walnut


材質 : タモ / ウォールナット



Light Brown Tamo Ash



Cafe Brown Walnut



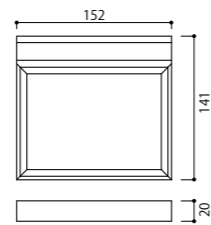
Dark Brown Tamo Ash

**QAM-1503**  
MEMO TRAY

QAM-1503-WL  
Light Brown Tamo Ash / ライトブラウンタモ

QAM-1503-WC  
Cafe Brown Walnut / カフェブラウンウォールナット

QAM-1503-WD  
Dark Brown Tamo Ash / ダークブラウンタモ



Material: Tamo Ash / Walnut

材質: タモ/ウォールナット



Light Brown Tamo Ash



Cafe Brown Walnut



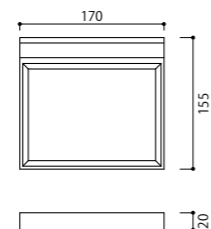
Dark Brown Tamo Ash

**QAM-1502**  
MEMO TRAY

QAM-1502-WL  
Light Brown Tamo Ash / ライトブラウンタモ

QAM-1502-WC  
Cafe Brown Walnut / カフェブラウンウォールナット

QAM-1502-WD  
Dark Brown Tamo Ash / ダークブラウンタモ



Material: Tamo Ash / Walnut

材質: タモ/ウォールナット



Light Brown Tamo Ash



Cafe Brown Walnut



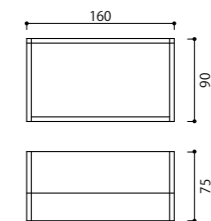
Dark Brown Tamo Ash

**QAM-1508**  
DRIP BAG BOX

QAM-1508-WL  
Light Brown Tamo Ash / ライトブラウンタモ

QAM-1508-WC  
Cafe Brown Walnut / カフェブラウンウォールナット

QAM-1508-WD  
Dark Brown Tamo Ash / ダークブラウンタモ



Material: Tamo Ash / Walnut

材質: タモ/ウォールナット



Light Brown Tamo Ash



Cafe Brown Walnut



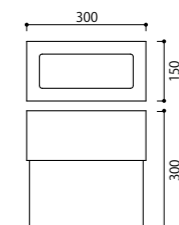
Dark Brown Tamo Ash

**QAM-1507**  
DUST BOX

QAM-1507-WL  
Light Brown Tamo Ash / ライトブラウンタモ

QAM-1507-WC  
Cafe Brown Walnut / カフェブラウンウォールナット

QAM-1507-WD  
Dark Brown Tamo Ash / ダークブラウンタモ



Material: Tamo Ash / Walnut

材質: タモ/ウォールナット







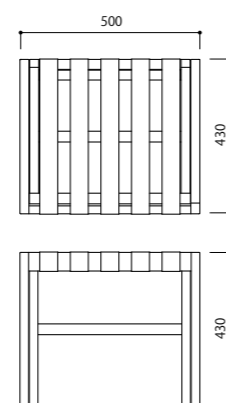
QEF-0001  
BAGGAGE RACK

QEF-0001-WL  
Light Brown / ライトブラウン

QEF-0001-WD  
Dark Brown / ダークブラウン

Material: Rubber Wood

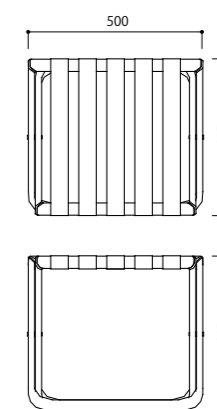
材質: ラバーウッド



QEF-0002  
BAGGAGE RACK

QEF-0002-KBC  
Black & Chrome / ブラック+クローム

Material: Aluminium & Zinc Die Casting 材質: アルミ+亜鉛ダイキャスト



QEF-0005  
BAGGAGE RACK LEG COVER

QEF-0005-KBC  
Black / ブラック

Material: Polypropylene

材質: ポリプロピレン



Light Brown

Dark Brown

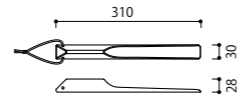
**QHN-0012**  
SHOEHORN

QHN-0012-WL  
Light Brown / ライトブラウン

QHN-0012-WD  
Dark Brown / ダークブラウン

Material : Beech Wood & Cowhide

材質 : ブナ+牛革



Light Brown

Dark Brown

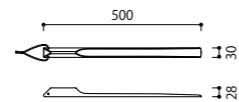
**QHN-0016**  
SHOEHORN

QHN-0016-WL  
Light Brown / ライトブラウン

QHN-0016-WD  
Dark Brown / ダークブラウン

Material : Beech Wood & Cowhide

材質 : ブナ+牛革



Light Brown

Dark Brown

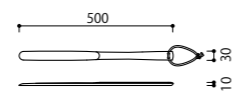
**QHN-0004**  
SHOEHORN

QHN-0004-WL  
Light Brown / ライトブラウン

QHN-0004-WD  
Dark Brown / ダークブラウン

Material : Beech Wood & Cowhide

材質 : ブナ+牛革



Gray

Black

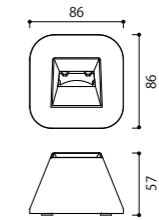
**QHN-0019**  
SHOEHORN STAND

QHN-0019-GM  
Gray / グレー

QHN-0019-KB  
Black / ブラック

Material : Resin

材質 : レジン



Light Brown

Dark Brown

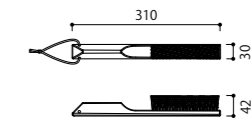
**QHN-0013**  
CLOTHES BRUSH

QHN-0013-WL  
Light Brown / ライトブラウン

QHN-0013-WD  
Dark Brown / ダークブラウン

Material : Beech Wood & Horsehair & Cowhide

材質 : ブナ+馬毛+牛革



Light Brown

Dark Brown

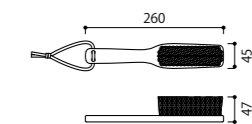
**QHN-0014**  
CLOTHES BRUSH

QHN-0014-WL  
Light Brown / ライトブラウン

QHN-0014-WD  
Dark Brown / ダークブラウン

Material : Beech Wood & Horsehair & Cowhide

材質 : ブナ+馬毛+牛革



※There may be some variations in the finish due to the nature of natural materials.  
※天然素材のため仕上がりに多少のバラつきがあることがあります。予めご了承ください。

※There may be some variations in the finish due to the nature of natural materials.  
※天然素材のため仕上がりに多少のバラつきがあることがあります。予めご了承ください。



Light Brown

Dark Brown

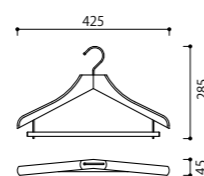
**QHN-0001**  
HANGER WITH DOUBLE BAR

QHN-0001-WL  
Light Brown / ライトブラウン

QHN-0001-WD  
Dark Brown / ダークブラウン

Material : Beech & Steel

材質 : ブナ+スチール



Light Brown

Dark Brown

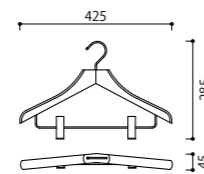
**QHN-0002**  
HANGER WITH PEGS

QHN-0002-WL  
Light Brown / ライトブラウン

QHN-0002-WD  
Dark Brown / ダークブラウン

Material : Beech & Steel

材質 : ブナ+スチール



Light Brown

Dark Brown

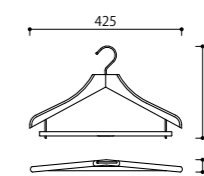
**QHN-0010**  
HANGER WITH 15MM DOUBLE BAR

QHN-0010-WL  
Light Brown / ライトブラウン

QHN-0010-WD  
Dark Brown / ダークブラウン

Material : Beech & Steel

材質 : ブナ+スチール



Light Brown

Dark Brown

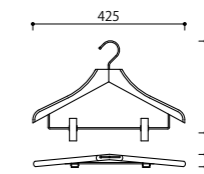
**QHN-0011**  
HANGER WITH 15MM PEGS

QHN-0011-WL  
Light Brown / ライトブラウン

QHN-0011-WD  
Dark Brown / ダークブラウン

Material : Beech & Steel

材質 : ブナ+スチール








**QYB-0001**  
LAUNDRY BASKET

- QYB-0001-AL  
Light Brown / ライトブラウン
- QYB-0001-AM  
Medium Brown / ミディアムブラウン
- QYB-0001-AD  
Dark Brown / ダークブラウン

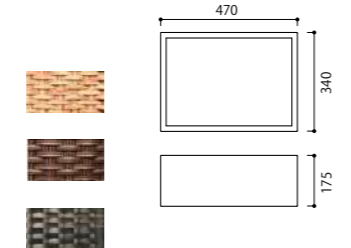


Material : Polypropylene & Aluminum 材質 : ポリプロピレン+アルミ



**QYB-0002**  
LAUNDRY BASKET

- QYB-0002-AL  
Light Brown / ライトブラウン
- QYB-0002-AM  
Medium Brown / ミディアムブラウン
- QYB-0002-AD  
Dark Brown / ダークブラウン

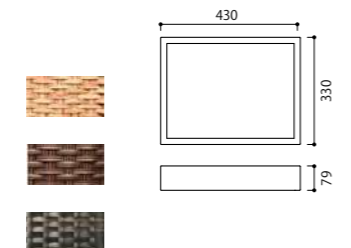


Material : Polypropylene & Aluminum 材質 : ポリプロピレン+アルミ



**QYB-0003**  
MULTIPURPOSE BASKET

- QYB-0003-AL  
Light Brown / ライトブラウン
- QYB-0003-AM  
Medium Brown / ミディアムブラウン
- QYB-0003-AD  
Dark Brown / ダークブラウン

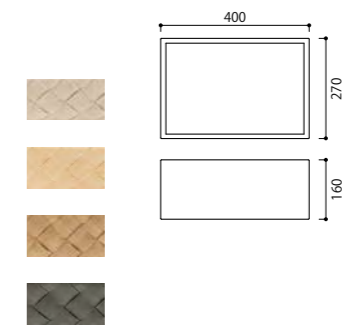


Material : Polypropylene & Aluminum 材質 : ポリプロピレン+アルミ



**QYBK-0013**  
WASHABLE BASKET

- QYBK-0013-HB  
Ivory / アイボリー
- QYBK-0013-BL  
Natural / ナチュラル
- QYBK-0013-BM  
Marron / マロン
- QYBK-0013-KB  
Black / ブラック




Material : Polypropylene & Stainless Steel 材質 : ポリプロピレン+ステンレス



**QYBK-0012**  
WASHABLE BASKET

- QYBK-0012-HB  
Ivory / アイボリー
- QYBK-0012-BL  
Natural / ナチュラル
- QYBK-0012-BM  
Marron / マロン
- QYBK-0012-KB  
Black / ブラック



Material : Polypropylene & Stainless Steel 材質 : ポリプロピレン+ステンレス



Beige

Ivory

Light Brown

Dark Brown

### QHN-0017 ECO DRAWSTRING DRYER POUCH

QHN-0017-256  
Beige / ベージュ

QHN-0017-432  
Ivory / アイボリー

QHN-0017-394  
Light Brown / ライトブラウン

QHN-0001-594  
Dark Brown / ダークブラウン

Size: 250 x 300

Material : 88% Polyester 12% Polyurethane Pouch  
+ 100% Acrylic Drawstring

材質 : 生地/ポリエステル88% + ポリウレタン12%  
紐 / アクリル100%



Beige

Ivory

Light Brown

Dark Brown

### QHN-0018 ECO DRYER POUCH WITH BUTTON

QHN-0018-256  
Beige / ベージュ

QHN-0018-432  
Ivory / アイボリー

QHN-0018-394  
Light Brown / ライトブラウン

QHN-0018-594  
Dark Brown / ダークブラウン

Size: 250 x 300

Material : 88% Polyester 12% Polyurethane Pouch  
+ 100% Acrylic Drawstring

材質 : 生地/ポリエステル88% + ポリウレタン12%  
紐 / アクリル100%

#### Customisable Fabric Color & Logo/ 生地色 + ロゴ



Fabric color may be chosen from the sample book. The logo color may be selected in reference to PANTONE.

生地色は見本帳からお選びいただけます。

ロゴ色はPANTONEなどをご指定いただけます。



HAIR DRYER

Logo Sample/ ロゴサンプル

Orders are placed in batches of 100 pieces  
発注単位 : 100~



Ivory

### QHNK-0008 DRAWSTRING DRYER POUCH

QHNK-0008  
Ivory / アイボリー

Size: 250 x 300

Material : 100% Cotton Pouch + 100% Acrylic Drawstring 材質 : 生地 / 綿100% + 紐 / アクリル100%



Brown

Green

### QHNK-0009 DRAWSTRING DRYER POUCH

QHNK-0009  
Brown / ブラウン

QHNK-0009-GR  
Green / グリーン

Size: 250 x 300

Material : 100% Cotton Pouch + 100% Acrylic Drawstring 材質 : 生地 / 綿100% + 紐 / アクリル100%



Greige

Beige

### QHNK-0015 DRYER POUCH WITH BUTTON

QHNK-0015-GL  
Greige / グレーージュ

QHNK-0015-BE  
Beige / ベージュ

Size: 250 x 300

Material : 100% Polyester Pouch

材質 : 生地 / ポリエステル100%



Black

White

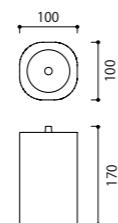
QYC-0008  
Sooq SANITARY BIN

QYC-0008-KB  
Black / ブラック

QYC-0008-HT  
White / ホワイト

Material: ABS & Polypropylene

材質: ABS+ポリプロピレン



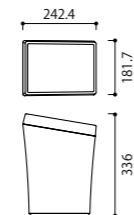
Black

QYC-0002  
8.3L DUST BOX

QYC-0002  
Black / ブラック

Material: Polypropylene

材質: ポリプロピレン



Black

Chrome

Satin Nickel

仰角最大 35°

QYB-0014  
MG STAND MAGNIFYING MIRROR

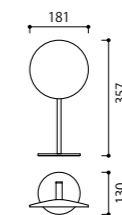
QYB-0014-KB  
Black / ブラック

QYB-0014-XC  
Chrome / クローム

QYB-0014-XN  
Satin Nickel / サテンニッケル

Maximum Tilt Angle: 35°  
Material: Zinc Die-Cast & Brass & Glass

35°最大チルト角  
材質: 亜鉛ダイキャスト+真鍮+ガラス



Chrome

Black

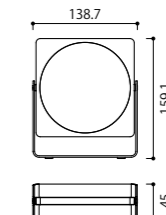
QYC  
Fadul STANDING MIRROR

QYC-0004  
Chrome / クローム

QYC-0003  
Black / ブラック

Front: 3x Magnifying Mirror  
Back: Normal Mirror  
Material: ABS & Steel & Mirror

表: 拡大鏡 (3倍)  
裏: 普通鏡  
材質: ABS+スチール+ミラー





Natural White



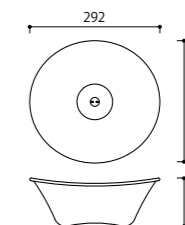
Charcoal

QYC-0006  
WASH BOWL

QYC-0006-HT  
Natural White / ナチュラルホワイト

QYC-0006-GD  
Charcoal / チャコール

Material: Polypropylene



材質: ポリプロピレン



Natural White



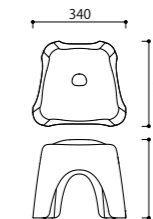
Charcoal

QYC-0005  
Trevi-T BATH STOOL

QYC-0005-HT  
Natural White / ナチュラルホワイト

QYC-0005-GD  
Charcoal / チャコール

Material: Polypropylene



材質: ポリプロピレン





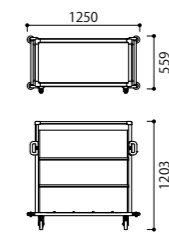
Black & P Stain

QCR-0007  
MH SHELF CART

QCR-0007-KBHL  
Black & P Stain / ブラック+Pステン

Load Capacity: 100kg  
Material: Aluminum & Steel & Aluminum composite plate

均等荷重: 100kgまで  
材質: アルミ+スチール+アルミ複合板



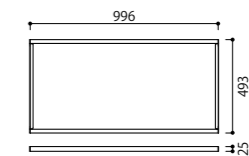
Black & P Stain

QCR-0011  
SHELF SET FOR MH SHELF CART

QCR-0011-KBHL  
Black & P Stain / ブラック+Pステン

Load Capacity: 20kg per shelf  
Material: Aluminum & Steel & Aluminum composite plate

20kg / 棚板1枚  
材質: アルミ+スチール+アルミ複合板



The shelves have adjustable height and can be removed.  
A maximum of 4 shelves can be used on a single trolley.  
棚板は可動式で取り付け箇所の調整が可能です。また最大4枚まで追加もできます。






**QBD-0002**  
CS WOODEN DAYBED

**QBD-0002-SS**  
Mattress Only/ マットレス 1800×800×200  
Mattress with Legs/ 脚付き 1800×800×690


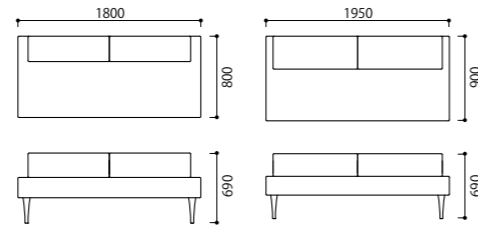
**QBD-0002-S**  
Mattress Only/ マットレス 1950×900×200  
Mattress with Legs/ 脚付き 1950×900×690

Material: Pocket coil mattress & cushion/  
Urethane leg tip & Oak Legs/  
100% Polyester Upholstery  
Urethane coating finish.

材質: ポケットコイルマットレス、クッション/ウレタンチップ、脚部/オーク、張地/ポリエステル100%  
ウレタン塗装仕上げ



Light Brown (WL) ライトブラウン (WL)  
Cafe Brown (WC) カフェブラウン (WC)



Black (KB) ブラック (KB)  
Satin Gold (GG) ゴールドサテン (GG)  
Satin Copper (CP) カッパーサテン (CP)  
Satin Nickel (SG) ニッケルサテン (SG)



Loop Legs (L) ループ (L)



Back Loop Legs (B) ループ背付 (B)

**QBD-0001-L**  
CS STEEL LOOP LEG DAYBED

**QBD-0001-SS-L**  
Mattress Only/ マットレス 1800×800×200  
Mattress with Legs/ 脚付き 1800×800×690

**QBD-0001-S-L**  
Mattress Only/ マットレス 1950×900×200  
Mattress with Legs/ 脚付き 1950×900×690

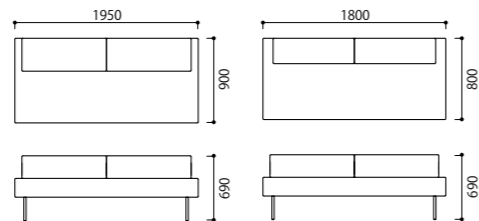
Material: Pocket coil mattress & cushion/  
Urethane leg tip & Steel Legs/  
100% Polyester Upholstery  
Urethane coating finish.  
KB Painted, GG, CP, SG, Satin Plated

材質: ポケットコイルマットレス、クッション/ウレタンチップ、脚部/スチール、張地/ポリエステル100%  
KB / 塗装仕上げ GG、CP、SG / サテンメッキ仕上げ  
※サテンメッキ仕上げは受注生産になります。

**QBD-0001-B**  
CS STEEL BACK LOOP LEG DAYBED

**QBD-0001-SS-B**  
Mattress Only/ マットレス 1800×800×200  
Mattress with Legs/ 脚付き 1800×840×690

**QBD-0001-S-B**  
Mattress Only/ マットレス 1950×900×200  
Mattress with Legs/ 脚付き 1950×940×690




※Satin Plated Finishes are made to order.  
※サテンメッキ仕上げは受注生産になります。

※The upholstery covers for the main body and cushion are removable for cleaning.  
※本体、クッションはカバーリング仕様のため取り外して洗うことができます。

Upholstery Options

zima ジーマ




monolith モノリス



anelka アネルカ



porto ポルト





#### 4 Major Benefits of deodorant mats with the usage of silica gel シリカゲルを最大限に生かしたデオドラントマットの4大効果

##### 1 Deodorant / 消臭効果

Effectively removes malodors such as "ammonia" and "nonenal odor", which derives from sweat and body odor, and "isovaleric gas", which derives from foot odor.

汗や体臭などの成分である「アンモニア」や「加齢臭」、足のニオイの元である「イソ吉草酸ガス」等の悪臭を強力に除去します。

##### 2 Moisture absorption / 吸湿効果

The silica gel agent used has a porous structure, and 1g has a surface area equivalent to one tennis court (about 450m<sup>2</sup>). Its large capacity allows it to absorb unpleasant odors in the air as well as excess moisture.

使用するシリカゲル剤は多孔質構造で、1gでじつにテニスコート1面分(約450m<sup>2</sup>)もの表面積を有します。その大容量により、ジメジメする余分な湿気と一緒に空気中のいやな臭いもグングン吸収していきます。

This is a new interior art panel using the patented product Deodorant Mat.  
特許製品のデオドラントマットを使った新しいインテリアアートパネルです。

- 1 Deodorant / 消臭効果      2 Moisture absorption / 吸湿効果  
3 Fast acting & Ecological / 速効性 & エコロジー      4 Anti-Mite & Anti-Fungus / 防ダニ & 防カビ効果

For details, see p.70  
詳しくはP70

##### Size

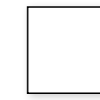
3030  
300×25×300




9030  
900×25×300



4545  
450×25×450



6060  
600×25×600



Lipcos deodorant panel / リブコス消臭パネル  
QAW0001\_st\_3030XX  
QAW0001\_ex\_3030XX

Lipcos deodorant panel / リブコス消臭パネル  
QAW0001\_st\_9030XX  
QAW0001\_ex\_9030XX

Lipcos deodorant panel / リブコス消臭パネル  
QAW0001\_st\_4545XX  
QAW0001\_ex\_4545XX

Lipcos deodorant panel / リブコス消臭パネル  
QAW0001\_st\_6060XX  
QAW0001\_ex\_6060XX


Material: Outer Fabric/100% Polyester, deodorant mat, wooden frame  
材質: 表地/ポリエステル100%、デオドラントマット、木枠

※Delivery time is 3-4 weeks.  
※通常納期は3~4週間程度となります。

##### ST



##### EX



##### 3 Fast acting & Ecological / 速効性 & エコロジー

Deodorizing and moisture absorption can be achieved in a short time. Drying it in the sun, will regenerate its original functionality.

消臭や吸湿を短時間で行うことができます。これはデオドラントマットが持つ最大の特長です。天日干しなどで乾燥させることにより、本来の機能が再生する高機能素材です。

##### 4 Anti-Mite & Anti-Fungus / 防ダニ&防カビ効果

Mites, are unable to inhabit the mats due to the effect of silica gel. The quick-acting effect of silica gel prevents mold, which is easily caused by humidity and perspiration.

乾燥を嫌うダニは、このシリカゲルが持つ効果により生息できなくなります。また湿気や汗が原因で発生しやすいカビに対しては、この速効性により未然に防ぐことができます。



Cushion Base




Cushion Base PE / クッションヌードPE  
QEF-0006-4545  
Size : 450 × 450  
Material : Polyester Cotton100%  
Volume : 350g  
サイズ : 450 × 450  
材質 : ポリエステル綿100%  
充填量 : 350g



Cushion Base MD / クッションヌードMD  
QEF-0007-4545  
Size : 450 × 450  
Material : Feathers 70% + Urethane 30%  
Volume : 400g  
サイズ : 450 × 450  
材質 : フェザー70% + ウレタンチップ30%  
充填量 : 400g

Cushion Cover

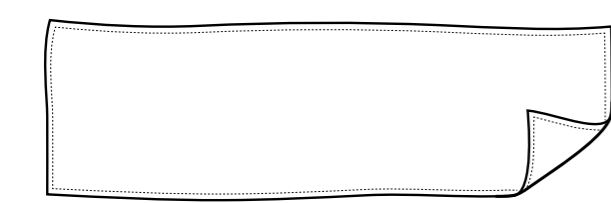


Cushion Cover Plain / クッションカバープレーン  
QEF-0008-ST-4545  
QEF-0008-EX-4545  
Size : 450 × 450  
Material : Fabric: 100% Polyester  
Concealed Zipper  
サイズ : 450 × 450  
材質 : 生地: ポリエステル100%  
コンシールファスナー

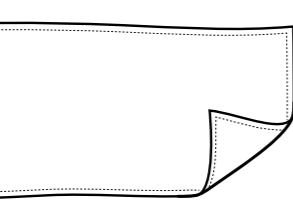


Cushion Cover Piping / クッションカバーパイピング  
QEF-0009-ST-4545  
QEF-0009-EX-4545  
Size : 450 × 450  
Material : Fabric: 100% Polyester  
Concealed Zipper  
サイズ : 450 × 450  
材質 : 生地: ポリエステル100%  
コンシールファスナー

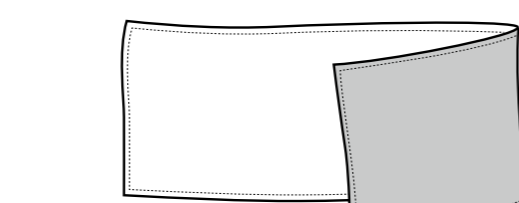
Bed Throw



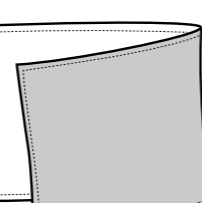
Bed Throw tailored in 1 piece, single size  
ベッドスロー1枚仕立て シングルサイズ  
QEF-0010-ST-16050  
QEF-0010-EX-16050  
Size : 1600 × 500  
Material : 100% Polyester  
サイズ : 1600 × 500  
材質 : ポリエステル100%



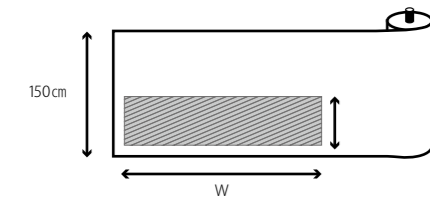
Bed Throw tailored in 1 piece, double size  
ベッドスロー1枚仕立て ダブルサイズ  
QEF-0011-ST-22050  
QEF-0011-EX-22050  
Size : 2200 × 500  
Material : 100% Polyester  
サイズ : 2200 × 500  
材質 : ポリエステル100%



Reversible Bed Throw, single size  
ベッドスローリバーシブル シングルサイズ  
QEF-0011-ST-4545  
QEF-0011-EX-4545  
Size : 1600 × 500  
Material : 100% Polyester  
サイズ : 1600 × 500  
材質 : ポリエステル100%



Reversible Bed Throw, double size  
ベッドスローリバーシブル シングルサイズ  
QEF-0011-ST-22060  
QEF-0011-EX-22060  
Size : 2200 × 600  
Material : 100% Polyester  
サイズ : 2200 × 600  
材質 : ポリエステル100%



The fabric is used horizontally against the width of the fabric, without a width joint.  
Fabrics with a pattern orientation can be made with a width joint and used vertically.  
生地幅に対してヨコ使いで巾継ぎなしで作成します。  
柄の向きが気になる生地は巾継ぎありでタテ使いで作成できます。

※It takes approximately 2-3 weeks for delivery.  
※Fabrics can be selected from KAWAJUN curtain range.  
※Size can be ordered in 5cm increments. (Please contact us for price and delivery time)

※通常納期は2-3週間程度となります。  
※生地はKAWAJUNカーテンからお選びいただけます。  
※5cm毎のサイズオーダーを承ります。(価格・納期はお問い合わせください)

KAWAJUN CURTAIN

ST



RipCS panel

This is a new interior art panel using the patented product Deodorant Mat.  
特許製品のデオドラントマットを使った新しいインテリアアートパネルです。

- 1 Deodorant / 消臭効果
- 2 Moisture absorption / 吸湿効果
- 3 Fast acting & Ecological / 速効性 & エコロジー
- 4 Anti-Mite & Anti-Fungus / 防ダニ & 防カビ効果


For details, see p. 70  
詳しくはP70



Lipcos deodorant panel / リプコス消臭パネル  
QAW0001\_st\_3030XX  
QAW0001\_ex\_3030XX  
Lipcos deodorant panel / リプコス消臭パネル  
QAW0001\_st\_9030XX  
QAW0001\_ex\_9030XX  
Lipcos deodorant panel / リプコス消臭パネル  
QAW0001\_st\_4545XX  
QAW0001\_ex\_4545XX  
Lipcos deodorant panel / リプコス消臭パネル  
QAW0001\_st\_6060XX  
QAW0001\_ex\_6060XX

Material: Outer Fabric/100% Polyester, deodorant mat, wooden frame  
材質 : 表地/ポリエステル100%、デオドラントマット、木枠  
※Delivery time is 3-4 weeks.  
※通常納期は3~4週間程度となります。

Fabric Art Panel



Fabric Art Panel / ファブリックアートパネル  
QAW-0002-ST-3030  
QAW-0002-EX-3030  
Size : 300 × 30 × 300  
Material : Outer Fabric / 100% Polyester  
Wooden frame, Metal fittings, String  
サイズ : 300 × 30 × 300  
材質 : 表地/ポリエステル100%  
木枠、金具、紐

Fabric Art Panel / ファブリックアートパネル  
QAW-0002-ST-6030  
QAW-0002-EX-6030  
Size : 600 × 30 × 300  
Material : Outer Fabric / 100% Polyester  
Wooden frame, Metal fittings, String  
サイズ : 600 × 30 × 300  
材質 : 表地/ポリエステル100%  
木枠、金具、紐

Hook



Mounting Bracket X Hook  
取り付け金具Xフック  
QAWK-0001-X  
Size : 25 × 32.5  
Material : Chromium

Mounting Bracket W Hook  
取り付け金具Wフック  
QAWK-0001-W  
Size : 42 × 42  
Material : Chromium

※It takes approximately 2-3 weeks (30 x 30cm) and 4-5 weeks (60 x 30cm) for delivery.  
※We accept size orders in increments of 5cm. (Delivery time: 4-5 weeks. Please inquire for price)  
※通常納期は30x30cm / 2~3週間、60x30cm / 4~5週間程度となります。  
※5cm毎のサイズオーダーを承ります。(納期4~5週間・価格はお問い合わせください)

QAW0001  
Deodorant Panel  
消臭パネル



QAW0002  
Art Panel  
アートパネル



Deodorant panels have a fluffy finish.  
Art Panels have a firm finish.  
消臭パネルはふっくらとした仕上がりがり  
アートパネルはかっちりとした仕上がりがりになります。

EX





## Retail Aid

To assist retail businesses in the promotion of our products, our team has developed an array of Retail Displays and accompaniments for effective communication with clients.

## Color Chips Set SAMPLE BOX

### Set Includes:

- Plated**
- Chrome/クローム (C)
  - Mirror Nickel/ミラーニッケル (D)
  - Gold/ゴールド (G)
  - Rose Gold/ローズゴールド (JQ)
  - Champagne Gold/シャンパンゴールド (RQ)
  - Mirror Black/ミラーブラック (8Q)
- Satin Chrome/サテンクローム (J)
- Satin Nickel/サテンニッケル (N)
- Satin Gold/サテンゴールド (H)
- Satin Rose Gold/サテンローズゴールド (TQ)
- Satin Champagne Gold/サテンシャンパンゴールド (UQ)
- Satin Black/サテンブラック (A)
- Pearl Black/パールブラック (GQ)
- Dark Umber/ダークアンバー (4Q)

### Luna/ Lumi

- Luna/ Lumi Gold ルナ/ルミゴールド (P01)
- Luna/ Lumi Rose Gold ルナ/ルミローズゴールド (P02)
- Luna/ Lumi Champagne Gold ルナ/ルミシャンパンゴールド (P05)
- Luna/ Lumi Black ルナ/ルミブラック (P07)

### Vertigo

- Vertigo Black/ベルティゴブラック (P09)
- Vertigo Champagne Gold/ベルティゴシャンパンゴールド (P10)
- Vertigo Rose Gold/ベルティゴローズゴールド (P11)
- Vertigo Gold/ベルティゴゴールド (P12)

### Anodized

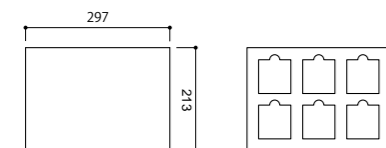
- Blasted Black/ブラストブラック (K)
- Blasted Silver/ブラストシルバー (S)
- Dark Bronze/ダークブロンズ (4Q)
- Shot Champagne Gold/ショットシャンパンゴールド (LQ)
- Satin Bronze/サテンブロンズ (3U)

### Wood

- Dark Brown/ダークブラウン (D/3)
- Light Brown/ライトブラウン (L/1)
- White/ホワイト (S/4)

### Leather

- Black/ブラックレザー (7)
- Dark Brown/ダークブラウンレザー (8)
- Beige/ベージュレザー (9)



Material: Cardboard & Foam

材質: 段ボール & フォーム

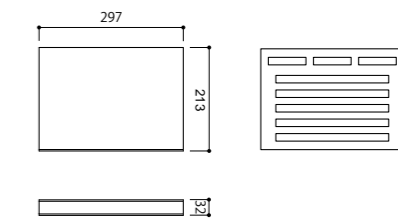


Samples are made and finished with actual production materials and finishes.

## Door Handle Set SAMPLE BOX

### Set Includes:

- Aluminium**
- Blasted Black/ブラストブラック (K)
  - Dark Bronze/ダークブロンズ (4Q)
  - Shot Champagne Gold/ショットシャンパンゴールド (LQ)
- Mirror**
- Stainless Mirror/鏡面 (P)
- Brushed**
- Stainless Brushed/ヘアライン (T)
- Wood**
- J-Wood Scotch/J-Woodスコッチ (J2)
  - J-Wood Brown/J-Woodブラウン (J3)
  - J-Wood Black/J-Woodブラック (J4)
- Leather**
- Black/ブラックレザー (7)
  - Dark Brown/ダークブラウンレザー (8)
  - Beige/ベージュレザー (9)



Material: Cardboard & Foam

材質: 段ボール & フォーム



Samples are made and finished with actual production materials and finishes.

## Hospitality Collection Set SAMPLE BOX

### Set Includes:

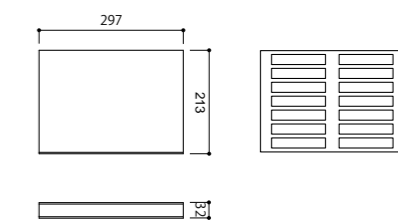
- Vertigo**
- Vertigo Black/ベルティゴブラック (P09)
  - Vertigo Champagne Gold/ベルティゴシャンパンゴールド (P10)
  - Vertigo Rose Gold/ベルティゴローズゴールド (P11)
  - Vertigo Gold/ベルティゴゴールド (P12)
- Etched**
- Triune Dark Umber/トライアンダークアンバー (4Q1)
  - Triune Pearl Black/トライアンパールブラック (GQ1)
  - Triune Champagne Gold/トライアンシャンパンゴールド (LQ1)
  - Weave Dark Umber/ワイーブダークアンバー (4Q2)
  - Weave Pearl Black/ワイーブパールブラック (GQ2)
  - Weave Champagne Gold/ワイーブシャンパンゴールド (LQ2)

### Wood

- K-Wood Dark Brown/ダークブラウン (6)

### Leather

- Black/ブラックレザー (7)
- Dark Brown/ダークブラウンレザー (8)
- Beige/ベージュレザー (9)



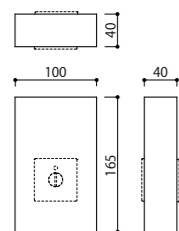
Material: Cardboard & Foam

材質: 段ボール & フォーム



### KZ-01/02 DISPLAY STAND

- 01 White Wrap / ホワイトラップ
- 02 Beige Wrap / ベージュラップ
- 03 Brown Wrap / ブラウンラップ
- 04 Dark Brown Wrap / ダークブラウンラップ



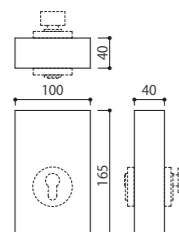
Material: PLA &amp; Vinyl Wrap

材質: PLA &amp; ビニールラップ



### KZK2 DISPLAY STAND

- 01 White Wrap / ホワイトラップ
- 02 Beige Wrap / ベージュラップ
- 03 Brown Wrap / ブラウンラップ
- 04 Dark Brown Wrap / ダークブラウンラップ



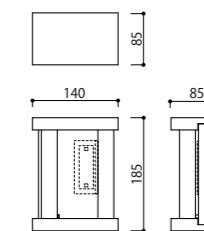
Material: PLA &amp; Vinyl Wrap

材質: PLA &amp; ビニールラップ



### KR-01 DISPLAY STAND

- 01 White Wrap / ホワイトラップ
- 02 Beige Wrap / ベージュラップ
- 03 Brown Wrap / ブラウンラップ
- 04 Dark Brown Wrap / ダークブラウンラップ

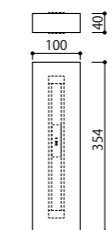


Material: PLA &amp; Vinyl Wrap

材質: PLA &amp; ビニールラップ

### KV-01 DISPLAY STAND

- 01 White Wrap / ホワイトラップ
- 02 Beige Wrap / ベージュラップ
- 03 Brown Wrap / ブラウンラップ
- 04 Dark Brown Wrap / ダークブラウンラップ



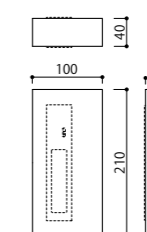
Material: PLA &amp; Vinyl Wrap

材質: PLA &amp; ビニールラップ



### KV-07 DISPLAY STAND

- 01 White Wrap / ホワイトラップ
- 02 Beige Wrap / ベージュラップ
- 03 Brown Wrap / ブラウンラップ
- 04 Dark Brown Wrap / ダークブラウンラップ



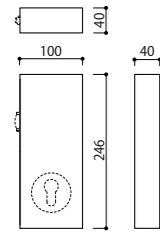
Material: PLA &amp; Vinyl Wrap

材質: PLA &amp; ビニールラップ



### LDK DISPLAY STAND

- 01 White Wrap / ホワイトラップ
- 02 Beige Wrap / ベージュラップ
- 03 Brown Wrap / ブラウンラップ
- 04 Dark Brown Wrap / ダークブラウンラップ

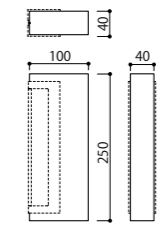


Material: PLA & Vinyl Wrap      材質: PLA & ビニールラップ



### PC-451 DISPLAY STAND

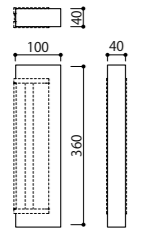
- 01 White Wrap / ホワイトラップ
- 02 Beige Wrap / ベージュラップ
- 03 Brown Wrap / ブラウンラップ
- 04 Dark Brown Wrap / ダークブラウンラップ



Material: PLA & Vinyl Wrap      材質: PLA & ビニールラップ

### PA-69 DISPLAY STAND

- 01 White Wrap / ホワイトラップ
- 02 Beige Wrap / ベージュラップ
- 03 Brown Wrap / ブラウンラップ
- 04 Dark Brown Wrap / ダークブラウンラップ

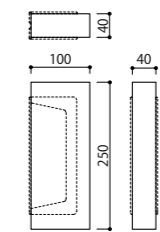


Material: PLA & Vinyl Wrap      材質: PLA & ビニールラップ



### PC-456 DISPLAY STAND

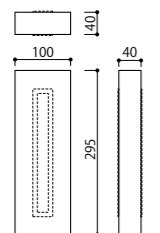
- 01 White Wrap / ホワイトラップ
- 02 Beige Wrap / ベージュラップ
- 03 Brown Wrap / ブラウンラップ
- 04 Dark Brown Wrap / ダークブラウンラップ



Material: PLA & Vinyl Wrap      材質: PLA & ビニールラップ

### PC-359 DISPLAY STAND

- 01 White Wrap / ホワイトラップ
- 02 Beige Wrap / ベージュラップ
- 03 Brown Wrap / ブラウンラップ
- 04 Dark Brown Wrap / ダークブラウンラップ

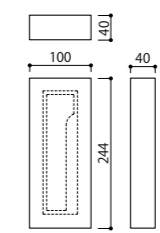


Material: PLA & Vinyl Wrap      材質: PLA & ビニールラップ



### PC-458 DISPLAY STAND

- 01 White Wrap / ホワイトラップ
- 02 Beige Wrap / ベージュラップ
- 03 Brown Wrap / ブラウンラップ
- 04 Dark Brown Wrap / ダークブラウンラップ



Material: PLA & Vinyl Wrap      材質: PLA & ビニールラップ

## Wrap & Finishes



01 White Wrap / ホワイトラップ



02 Beige Wrap / ベージュラップ



03 Brown Wrap / ブラウンラップ



04 Dark Brown Wrap / ダークブラウンラップ

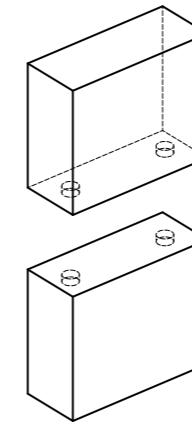
KAWAJUN Display Stands are designed with the intent to ensure effective communication between the client and staff. To provide clients with a strong visual representation of how our hardware will look like in their homes, our display stands are available in 4 significantly different wood-like wrap options. For a select few of our display stands that are designed with more interaction in mind, they are made of wood and are only available in a painted black finish. The display stands can aid in visual accuracy when deciding on hardware finishes based on their installed wooden fittings, allowing for varied levels of contrast.

KAWAJUNディスプレイスタンドは、クライアントとスタッフの効果的なコミュニケーションを目的として設計されています。

ハードウェア製品を設置した時にどのように見えるかクライアントに視覚的に提案いたします。

また、4つの異なる仕上げを用意しハードウェア製品との組み合わせを分かりやすく仕上げの決定を後押しいたします。

## Display Stand Features



### Built-in Magnets

To further allow clients to visualise our products in context, some of our display stands feature a hidden magnetic base and cap. These are built into the display stands to allow a visualisation of how our lock cases would look like when paired with our sliding door handles and recessed handles. Once the display stand for the handles are attached to the display stands for the lock cases, they can be lifted as 1 single unit. 2 Neodymium Magnets are used for each of the display stands to ensure a secure attachment when in use with each other.

### 内蔵マグネット

クライアントがハードウェア製品の設置状況を再現するために一部のディスプレイスタンドにはマグネットが付いています。

これらはディスプレイスタンドに組み込まれており、戸先付引手や掘り込み引手と組み合わせたときにロックケース、サムターンがどのように見えるかを視覚化できます。ハンドルのディスプレイスタンドをロックケースのディスプレイスタンドに取り付けると1つのユニットになります。

**KAWAJUN**  
Materials & Finishes

## Finishes


Our dedicated team is constantly innovating to provide you with the most lustrous finishes possible.

## Color Variants


Colors and finishes other than those listed here can be specially ordered. Please contact us for pricing, specifications and delivery time.

本カタログ表記以外の仕上は、特注色としての対応となります。価格・仕様・納期等につきましては、最寄りの営業所までお問い合わせください。


### Plated



### Luna/ Lumi



### Vertigo



### Aluminium



## Color Variants

Colors and finishes other than those listed here can be specially ordered. Please contact us for pricing, specifications and delivery time.

本カタログ表記以外の仕上は、特注色としての対応となります。価格・仕様・納期等につきましては、最寄りの営業所までお問い合わせください。

### Leather




### Natural Wood



### Compressed Wood



### Ceramic



### Stainless Steel



## Product Installation 製品取付方法

### Mounting/ 壁付タイプの取付について

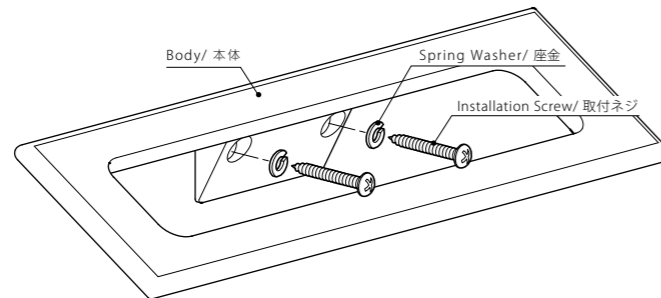
Please refer to the recommended wall examples for wall mounted sanitary products.  
Do take note that some products require unique mounting methods.  
For further details, please refer to each product's instruction manual.

サニタリー製品の下地取付例をご覧ください。  
また、製品によっては独特の取付方法を要するものもあります。  
詳しくは各製品の取扱説明書をご覧ください。

### Mounting Example for Integrated Type/ 一体型タイプの取付例

- ① Fix the body to the wall with mounting screws.
  - ② Check that the main unit is completely secured to the mounting surface. (No gaps etc.)
  - ③ Attach the cover to the main body or base if any. (For products with covers)
- \* After installing the mounting screws with an electric screwdriver, be sure to manually tighten the screws towards the end.

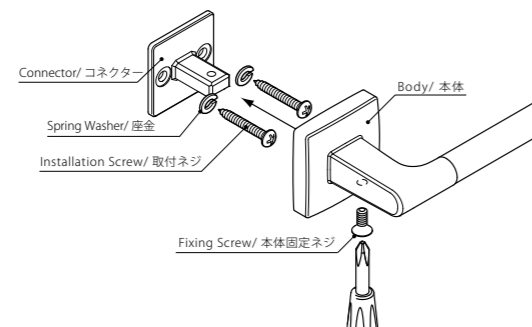
- ① 本体を取付ネジにてしっかり壁に固定してください。
  - ② 本体が完全に固定されているか確認(ガタ等がないか)してください。
  - ③ 本体ベース部にカバーをはめて完了です。(一部カバー有タイプの場合)
- \* 取付ネジを電動ドライバーで取付ける場合は、締め切らずに最後は手動でゆるみのないようにしっかり締めてください。



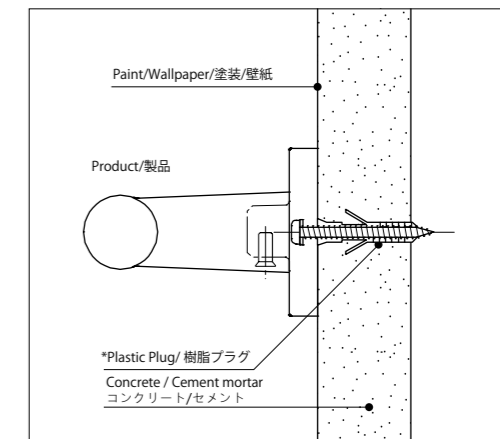
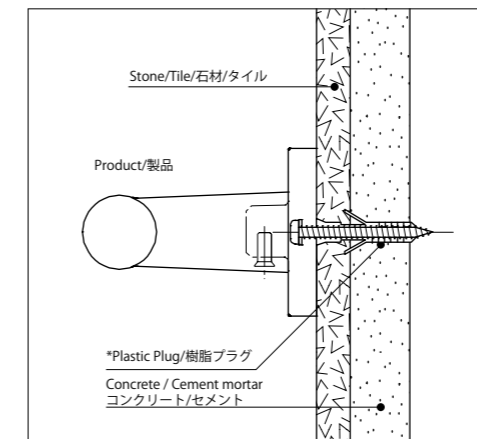
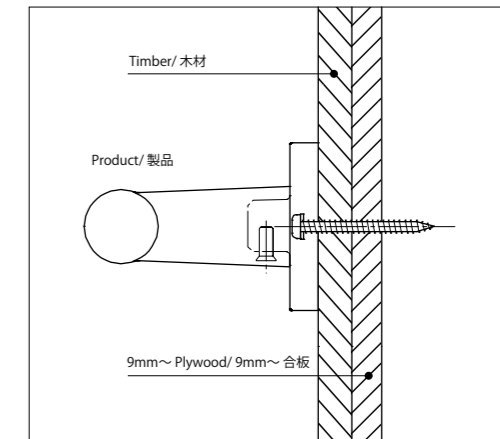
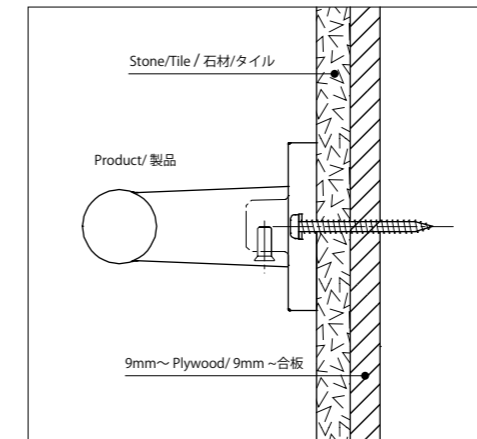
### Mounting Example for Integrated Type/ コネクタータイプの取付例

- ① Set the connector's mounting position.
  - ② Secure the connector to the wall with installation screws.
  - ③ Attach the body to the connector with the fixing screw.
  - ④ Check that the main unit is completely secured to the mounting surface. (No gaps etc.)
- \* When attaching the mounting screws with an electric screwdriver, be sure to manually tighten the screws at the end.

- ① コネクターの取付位置を出します。
  - ② コネクターを取付ネジにてしっかり壁に固定してください。
  - ③ 本体を本体固定ネジにてしっかり壁に固定してください。
  - ④ 本体が完全に固定されているか(ガタ等がないか)確認して完了です。
- \* 取付ネジを電動ドライバーで取付ける場合は、締め切らずに最後は手動でゆるみのないようにしっかり締めてください。



### Recommended Wall Types/ 下地取付例



\*Plastic Plug is not included with product / 樹脂プラグは製品に付属しません。

\*Plastic Plug is not included with product / 樹脂プラグは製品に付属しません。

## Product Maintenance お手入れ方法

Please follow the maintenance manual below.

製品のお手入れ方法・使用上の注意は下記の通りです。

### Stainless Steel / Plated Products / ステンレス・メッキ製品

- To remove light dirt, please wipe with a soft, dry cloth.
  - To remove persistent dirt, please wipe using diluted detergent or cleaning solution. Once dirt has been removed, wipe with a clean, wet cloth and finish with a soft, dry cloth.
  - Wipe product dry if it is wet.
  - Product may rust if water or dust is left on it.
- 軽い汚れを除去する場合は乾いた柔らかい布で拭いてください。
  - 汚れがひどい場合は薄めた中性洗剤か洗淨液で拭くようにしてください。
  - 汚れを落としたあとははじめに濡れた布でよく拭き、仕上げに柔らかい布で乾くまで拭いてください。
  - 雨や水道水で濡れたまま放置しないでください。
  - 汚れや水を放置しますとサビの原因になります。

### Aluminum Products / アルミ製品

- Wipe product regularly with a soft, clean cloth.
  - To remove persistent dirt, please wipe using diluted detergent or cleaning solution. Once dirt has been removed, wipe with a clean, wet cloth and finish with a soft, dry cloth.
  - Do not use any brushes with hard bristles to clean the product to avoid scratching the surface.
  - Wipe product dry if it is wet.
  - Product may rust if water or dust is left on it.
- 定期的に必ず柔らかい布で磨き拭いてください。
  - 汚れが激しいときは濡れた布でまず拭いてください。それでも取れないときは中性洗剤を使用して拭いてください。
  - 汚れを落としたあとははじめに濡れた布でよく拭き、仕上げに柔らかい布で乾くまで拭いてください。
  - たわしや固いブラシ等は表面に傷をつけないために使用しないでください。
  - 雨や水道水で濡れたまま放置しないでください。
  - 汚れや水を放置しますとサビの原因になります。

### Coated Products / 塗装品

- To remove light dirt, please wipe with a soft, dry cloth.
  - To remove persistent dirt, please wipe using diluted detergent or cleaning solution. Once dirt has been removed, wipe with a clean, wet cloth and finish with a soft, dry cloth.
  - Wipe product dry if it is wet.
  - Product may rust if water or dust is left on it.
- 軽い汚れを除去する場合は乾いた柔らかい布で拭いてください。
  - 汚れがひどい場合は薄めた中性洗剤か洗淨液で拭くようにしてください。
  - 汚れを落としたあとははじめに濡れた布でよく拭き、仕上げに柔らかい布で乾くまで拭いてください。
  - 雨や水道水で濡れたまま放置しないでください。
  - 汚れや水を放置しますとサビの原因になります。

### Resin-treated Products / 樹脂製品

- Product may rust if water or dust is left on it.
  - To remove persistent dirt, please wipe using diluted detergent or cleaning solution. Once dirt has been removed, wipe with a clean, wet cloth and finish with a soft, dry cloth.
  - Do not use alcohol or solvent on acrylic products as it will cause cracks.
- 軽い汚れを除去する場合は乾いた柔らかい布で拭いてください。
  - 汚れがひどい場合は薄めた中性洗剤か洗淨液で拭くようにしてください。
  - 汚れを落としたあとははじめに濡れた布でよく拭き、仕上げに柔らかい布で乾くまで拭いてください。
  - アクリル製品におきましてはアルコール、溶剤系の薬品は絶対に使用しないでください。クラックが発生する場合があります。

### Wrought Iron Products / ロートアイアン

- To remove light dirt, please wipe with a soft, dry cloth.
- To remove persistent dirt, please wipe using diluted detergent or cleaning solution. Once dirt has been removed, wipe with a clean, wet cloth and finish with a soft, dry cloth.
- Wipe product dry if it is wet
- Product may rust if water or dust is left on it..
- If rust is present, remove it with sandpaper.
- Oil and dirt can be removed with diluted detergent.
- Once dirt has been removed, wipe with a clean, wet cloth and finish with a soft, dry cloth.
- You may paint the iron in the same colour that is available in the market.
- After rust removal, please apply a layer of wax on the product. Wipe with a soft, dry cloth once the wax has hardened.

- 軽い汚れを除去する場合は乾いた柔らかい布で拭いてください。
- 汚れがひどい場合は薄めた中性洗剤か洗淨液で拭くようにしてください。
- 汚れを落としたあとははじめに濡れた布でよく拭き、仕上げに柔らかい布で乾くまで拭いてください。
- 雨や水道水で濡れたまま放置しないでください。
- たわしや固いブラシ等は表面に傷をつけないために使用しないでください。
- 汚れや水を放置しますとサビの原因になります。
- サビが発生した場合は、サンドペーパーで落としてください。
- 油脂や汚れは 薄めた中性洗剤で除去出来ます。
- 汚れを落としたあとははじめに濡れた布でよく拭き、仕上げに柔らかい布で乾くまで拭いてください。その後、市販の同色の塗料を塗ってください。
- 最後にワックスを塗り乾拭きしてください。

#### Natural Wood Products / 天然木製品

- To remove light dirt, please wipe with a soft, dry cloth.
- To remove persistent dirt, please wipe using diluted detergent or cleaning solution. Once dirt has been removed, wipe with a clean, wet cloth and finish with a soft, dry cloth.
- Wipe product dry if it is wet

- 軽い汚れを除去する場合は乾いた柔らかい布で拭いてください。
- 汚れがひどい場合は薄めた中性洗剤か洗剤で拭くようにしてください。
- 汚れを落としたあとははじめに濡れた布でよく拭き、仕上げに柔らかい布で乾くまで拭いてください。
- 湿気や乾燥の著しい場所には使用しないでください。

#### Ceramic Products / 磁器製品

- To remove light dirt, please wipe with a soft, dry cloth.
- To remove persistent dirt, please wipe using diluted detergent or cleaning solution. Once dirt has been removed, wipe with a clean, wet cloth and finish with a soft, dry cloth.
- Wipe product dry if it is wet
- Product may rust if water or dust is left on it.

- 軽い汚れを除去する場合は乾いた柔らかい布で拭いてください。
- 汚れがひどい場合は薄めた中性洗剤か洗剤で拭くようにしてください。
- 汚れを落としたあとははじめに濡れた布でよく拭き、仕上げに柔らかい布で乾くまで拭いてください。
- 雨や水道水で濡れたまま放置しないでください。

#### Compressed Wood Products / 強化木製品

- To remove light dirt, please wipe with a soft, dry cloth.
- Do not use alcohol/thinner/detergent/chlorine/etc on Compressed Wood as it will remove the protective coating.
- To restore its glossy look, please apply some wax.
- Wipe product dry if it is wet.
- Product may trap dust or discolour if water is left on it.

- 軽い汚れの場合は乾いた布で拭き取ってください。
- アルコール類・シンナー・中性洗剤・塩素系洗剤はご使用にならないでください、光沢を失う場合があります。
- ワックスの使用はツヤの保持に効果的です。
- 雨や水道水で濡れたまま放置しないでください。
- 水を製品に放置しますと、更なる汚れや色あせの原因となる場合があります。

#### Leather Products / 革製品

- The leather is natural therefore it is possible to maintain its durability if it is maintained regularly.
- It is common to remove dirt daily but please be careful during maintenance in order to not damage the leather.
- Due to the fine fibres of leather material, it will become difficult to remove dirt once it penetrates. Therefore it is advisable to remove dirt as soon as possible.
- Do note that if benzine or thinner is used on the leather, it will melt and/or stain the leather.
- Please take into consideration the surface finish method before wiping or applying any readily-available leather cleaner/cream as it may stain or tarnish the leather. To prevent this, it would be best to test it on an area that is not easily visible.
- If the leather is wet and dried at a high temperature (with a dryer, etc), it will shrink and harden, and it will no longer be fit for use. Please allow the leather to dry naturally in a well ventilated room.
- To preserve leather parts, please clean them frequently.

- 天然皮革のため、定期的にメンテナンスを行えば、耐久性を維持することが可能です。
- 毎日のように汚れを落とすのが一般的ですが、革を傷めないよう、メンテナンスの際にはご注意ください。
- 革素材はきめが細かいため、一度浸透してしまうと汚れを落とすのが難しくなります。そのため、汚れはできるだけ早く落とすことをお勧めします。
- ベンジンやシンナーを使用すると、革が溶けたり、シミになったりしますのでご注意ください。
- 市販の革用クリーナー・クリームを拭いたり塗ったりすると、革にシミや変色を起こすことがありますので、表面の仕上げ方法を考慮した上でご使用ください。そのため、目立たない箇所でもテストしていただくようお願いいたします。
- 濡れたまま高温で乾燥させると(ドライヤーなど)、革が縮んで硬くなり、使用できなくなります。風通しの良い部屋で自然乾燥させてください。
- レザーパーツを保つために、こまめにお手入れしてください。



Quality Assurance  
品質保証

Compressed Wood Products / 強化木 J-Wood

Manufacturing Method / 製造方法

- Our compressed wood is made of plywood (about 1mm thick birch veneer) that has been reinforced with resin under pressurized conditions. It is then hot-pressed into shape.
- 1mm程度のカバ材単板に減圧及び加圧条件下で樹脂を含浸したものを蓄積して熱圧成形した強化木です。

Feature / 特徴

- Although it has a wood-like texture, it has high water resistance and is 2 to 4 times harder than ordinary timber. This hardness allows processes like tapping, to be done.
- 木質感がありながら耐水性に優れています。比重が高く硬度がありますので、木材ではできないタッパ等の加工が可能です。

Degradation over time / 経年変化

- We do not recommend J-Wood to be exposed to direct sunlight as the ultraviolet rays will discolour the wood.
- 直射日光には長時間当てないようにしてください。紫外線により色が褪せてくる場合があります。

Installation conditions / 設置条件

- When installed outdoors, please ensure that it is not exposed to direct sunlight for an extended period of time.
- 屋外に設置する場合は庇のある出入口に設置して直射日光に長時間当たらないことを確認してください。

Leather / 皮革

About our leather / 皮革について

- We use natural leather (Steerhide) for our handle grips. Steerhide is the skin of male cows aged 2 years and above. They are commonly used to make leather products as they are thick and durable.
- \* There is also calfskin and kip skin which is made from calf, and cowhide and bullhide which is made from adult cattle.
- Steerhide is also commonly used for automotive interior trims such as steering wheels, gear knobs, and seats due to its durability and strong resistance to colour fading. Comparable to our lever handles (Products that see daily use), we adhere to the standards based on automobile manufacturers. Being natural leather, the product's condition will change depending on the environment, frequency of use, etc.
- ハンドルグリップには、天然皮革(ステアハイド)を使用しています。ステアハイドとは、2歳以上の雄牛の皮のことです。  
厚みがあり、耐久性に優れているため、一般的に革製品に使用されています。
- また、子牛から作られるカーフスキンやキップスキン、成牛から作られるカウハイドやブルハイドなどがある。
- また、ステアリングホイールやギアノブ、シートなどの自動車内装部品にも、耐久性や色落ちのしにくさから、ステアハイドがよく使われています。  
レバーハンドル(日常的に使用される製品)と同様に、自動車メーカーの規格を遵守しています。  
天然皮革のため、使用環境、使用頻度などにより状態が変化します。

A

A1	.....P.220	AC-827	.....P.285	AMA-01	.....P.454
	1-A1T-□-LMX		AC-827-□		AMA-01-Y01
	2-A1T-□-LMX				AMA-01-Y02
	3-A1T-□-LMX	AC-873	.....P.289		AMA-01-Y03
	4-A1T-□-LMX		AC-873-□		AMA-01-Y04
	A1T-□-S				AMA-01-050
AC-060	.....P.355				AMA-01-051
	AC-060-□	AC-875	.....P.280		AMA-01-052
AC-063	.....P.356		AC-875-□	AM-000	.....P.437
	AC-063-□	AC-886	.....P.285		AM-000-047Z-S
AC-071	.....P.366		AC-886-□		AM-000-048S-S
	AC-071-□	AC-887	.....P.287		AM-000-047Z-L
AC-072	.....P.280		AC-887-□		AM-000-048S-L
	AC-072-□	AC-888	.....P.283	AM-001	.....P.439
AC-591	.....P.284		AC-888-□		AM-001-047Z-S
	AC-591-□				AM-001-048S-S
AC-600	.....P.284				AM-001-047Z-L
	AC-600-□				AM-001-048S-L
AC-770	.....P.386			AM-002	.....P.440
	AC-770-□				AM-002-047T-S
AC-777	.....P.283				AM-002-048T-S
	AC-777-□				AM-002-047T-L
AC-784	.....P.282				AM-002-048T-L
	AC-784-□			AM-003	.....P.441
AC-821	.....P.386				AM-003-047Z-S
	AC-821-□				AM-003-048S-S
AC-822	.....P.386				AM-003-047Z-L
	AC-822-□				AM-003-048S-L
AC-823	.....P.386			AM-004	.....P.442
	AC-823-□				AM-004-047
					AM-004-048
				AM-005	.....P.442
					AM-005-047Z
					AM-005-048S
				AM-006	.....P.442
					AM-006-047Z
					AM-006-048S

## A

AM-010 ..... P.445

AM-010-050-S  
AM-010-051-S  
AM-010-052-S  
AM-010-060-S  
AM-010-050-L  
AM-010-051-L  
AM-010-052-L  
AM-010-060-L

AM-011 ..... P.447

AM-011-050  
AM-011-051  
AM-011-052  
AM-011-060

AM-012 ..... P.447

AM-012-050  
AM-012-051  
AM-012-052  
AM-012-060

AM-013 ..... P.446

AM-013-050  
AM-013-051  
AM-013-052  
AM-013-060

AM-014 ..... P.448

AM-014-050  
AM-014-051  
AM-014-052  
AM-014-060

AM-020 ..... P.451

AM-020-Y01-S  
AM-020-Y02-S  
AM-020-Y03-S  
AM-020-Y04-S  
AM-020-Y01-L  
AM-020-Y02-L  
AM-020-Y03-L  
AM-020-Y04-L

AM-021 ..... P.452

AM-021-Y01  
AM-021-Y02  
AM-021-Y03  
AM-021-Y04

AM-022 ..... P.452

AM-022-Y01  
AM-022-Y02  
AM-022-Y03  
AM-022-Y04

## C

C-001 ..... P.52

C-001-460-1000  
C-001-426-1000  
C-001-543-1000  
C-001-10023-1000  
C-001-10125-1000  
C-001-10016-1000  
C-001-10236-1000

C-002 ..... P.52

C-002-460-1000  
C-002-426-1000  
C-002-543-1000  
C-002-10023-1000  
C-002-10125-1000  
C-002-10016-1000  
C-002-10236-1000

C-003 ..... P.53

C-003-460-700  
C-003-426-700  
C-003-543-700  
C-003-10023-700  
C-003-10125-700  
C-003-10016-700  
C-003-10236-700

C-004 ..... P.53

C-004-460-700  
C-004-426-700  
C-004-543-700  
C-004-10023-700  
C-004-10125-700  
C-004-10016-700  
C-004-10236-700

C1 ..... P.210

1-C1C-□-LMX  
2-C1C-□-LMX  
3-C1C-□-LMX  
4-C1C-□-LMX  
C1C-□-S

## C

C-10 ..... P.141

C-10-102-600  
..... P.142  
C-10-102-800  
..... P.143C-10-131-600  
C-10-133-600  
..... P.144C-10-131-800  
C-10-133-800

C-102 ..... P.151

C-102-116-450  
C-102-117-450  
C-102-118-450  
C-102-119-450  
C-102-116-600  
C-102-117-600  
C-102-118-600  
C-102-119-600

C-118 ..... P.68

C-118-169-1000

C-133 ..... P.117

C-133-140-22C2  
C-133-418-22C2  
..... P.118C-133-140-24C4  
C-133-418-24C4

C-147 ..... P.132

C-147-198-750  
C-147-199-750  
..... P.132C-147-421-750  
C-147-422-750

C-148 ..... P.136

C-148-212-750  
C-148-213-750

C-149 ..... P.138

C-149-125-748

C-150 ..... P.140

C-150-215-700

C-158 ..... P.36

C-158-225-500

C-160 ..... P.38

C-160-237-650

C-177 ..... P.116

C-177-140-22C2  
C-177-418-22C2  
..... P.119C-177-266-22C2  
C-177-267-22C2

C-118 ..... P.68

C-177-268-22C2  
C-177-269-22C2

C-179 ..... P.121

C-179-260-22C2  
C-179-261-22C2  
..... P.122C-179-260-24C2  
C-179-260-26C2  
C-179-261-24C2  
C-179-261-26C2

C-180 ..... P.123

C-180-260-22C2  
C-180-261-22C2  
..... P.124C-180-260-24C2  
C-180-260-26C2  
C-180-261-24C2  
C-180-261-26C2

C-193 ..... P.126

C-193-137-750  
C-193-449-750  
C-193-450-750

C-197 ..... P.128

C-197-125-800  
C-197-125-1500  
C-197-125-2000  
C-197-126-800  
C-197-126-1500  
C-197-126-2000

C-206 ..... P.130

C-206-198-600  
C-206-198-900  
C-206-199-600  
C-206-199-900  
C-206-421-600  
C-206-421-900  
C-206-422-600  
C-206-422-900

C-207 ..... P.40

C-207-324-1200  
C-207-325-1200

C-208 ..... P.40

C-208-413-1000  
C-208-414-1000

C-210 ..... P.44

C-210-308-22C4  
C-210-308-24C4  
C-210-309-22C4  
C-210-309-24C4

C-213 ..... P.152

C-213-125-800  
C-213-126-800  
C-213-125-1200  
C-213-126-1200  
C-213-125-1500  
C-213-126-1500

C-215 ..... P.57

C-215-162-600  
C-215-162-800  
C-215-340-600  
C-215-340-800



## D

DA-142-K ..... P.94

DA-142-K7-2000  
DA-142-K8-2000  
DA-142-K9-2000  
DA-142-KJ2-2000  
DA-142-KJ3-2000  
DA-142-KJ4-2000

DA-142-LQ ..... P.90

DA-142-LQ7-2000  
DA-142-LQ8-2000  
DA-142-LQ9-2000  
DA-142-LQJ2-2000  
DA-142-LQJ3-2000  
DA-142-LQJ4-2000

DA-142-P ..... P.87

DA-142-P4Q-2000  
DA-142-P7-2000  
DA-142-P8-2000  
DA-142-P9-2000  
DA-142-PJ2-2000  
DA-142-PJ3-2000  
DA-142-PJ4-2000  
DA-142-PK-2000

DA-142-T ..... P.87

DA-142-T4Q-2000  
DA-142-T7-2000  
DA-142-T8-2000  
DA-142-T9-2000  
DA-142-TJ2-2000  
DA-142-TJ3-2000  
DA-142-TJ4-2000  
DA-142-TK-2000

DA-143 ..... P.82

DA-143-3U-0900/1200  
DA-143-4Q-0900/1200  
DA-143-LQ-0900/1200  
DA-143-XK-0900/1200  
DA-143-XP-0900/1200  
DA-143-XT-0900/1200

DA-144 ..... P.83

DA-144-3U-2000  
DA-144-4Q-2000  
DA-144-LQ-2000  
DA-144-XK-2000  
DA-144-XP-2000  
DA-144-XT-2000

DA-151-3U ..... P.100

DA-151-3U7-0900  
DA-151-3U8-0900  
DA-151-3U9-0900  
DA-151-3UJ2-0900  
DA-151-3UJ3-0900  
DA-151-3UJ4-0900

..... P.101

DA-151-3U7-1200  
DA-151-3U8-1200  
DA-151-3U9-1200  
DA-151-3UJ2-1200  
DA-151-3UJ3-1200  
DA-151-3UJ4-1200

DA-151-4Q ..... P.104

DA-151-4Q7-0900  
DA-151-4Q8-0900  
DA-151-4Q9-0900  
DA-151-4QJ2-0900  
DA-151-4QJ3-0900  
DA-151-4QJ4-0900

..... P.105

DA-151-K ..... P.104

DA-151-K7-0900  
DA-151-K8-0900  
DA-151-K9-0900  
DA-151-KJ2-0900  
DA-151-KJ3-0900  
DA-151-KJ4-0900

..... P.105

DA-151-K7-1200  
DA-151-K8-1200  
DA-151-K9-1200  
DA-151-KJ2-1200  
DA-151-KJ3-1200  
DA-151-KJ4-1200

..... P.97

DA-151-LQ ..... P.100

DA-151-LQ7-0900  
DA-151-LQ8-0900  
DA-151-LQ9-0900  
DA-151-LQJ2-0900  
DA-151-LQJ3-0900  
DA-151-LQJ4-0900

..... P.101

DA-151-LQ7-1200  
DA-151-LQ8-1200  
DA-151-LQ9-1200  
DA-151-LQJ2-1200  
DA-151-LQJ3-1200  
DA-151-LQJ4-1200

DA-151-P ..... P.96

DA-151-P4Q-0900  
DA-151-P7-0900  
DA-151-P8-0900  
DA-151-P9-0900  
DA-151-PJ2-0900  
DA-151-PJ3-0900  
DA-151-PJ4-0900  
DA-151-PK-0900

..... P.97

DA-151-P4Q-1200  
DA-151-P7-1200  
DA-151-P8-1200  
DA-151-P9-1200  
DA-151-PJ2-1200  
DA-151-PJ3-1200  
DA-151-PJ4-1200  
DA-151-PK-1200

DA-151-T ..... P.96

DA-151-T4Q-0900  
DA-151-T7-0900  
DA-151-T8-0900  
DA-151-T9-0900  
DA-151-TJ2-0900  
DA-151-TJ3-0900  
DA-151-TJ4-0900  
DA-151-TK-0900

..... P.97

DA-151-T4Q-1200  
DA-151-T7-1200  
DA-151-T8-1200  
DA-151-T9-1200  
DA-151-TJ2-1200  
DA-151-TJ3-1200  
DA-151-TJ4-1200  
DA-151-TK-1200

## D

DA-152-3U ..... P.102

DA-152-3U7-2000  
DA-152-3U8-2000  
DA-152-3U9-2000  
DA-152-3UJ2-2000  
DA-152-3UJ3-2000  
DA-152-3UJ4-2000

DA-152-4Q ..... P.106

DA-152-4Q7-2000  
DA-152-4Q8-2000  
DA-152-4Q9-2000  
DA-152-4QJ2-2000  
DA-152-4QJ3-2000  
DA-152-4QJ4-2000

DA-152-K ..... P.106

DA-152-K7-2000  
DA-152-K8-2000  
DA-152-K9-2000  
DA-152-KJ2-2000  
DA-152-KJ3-2000  
DA-152-KJ4-2000

DA-152-LQ ..... P.102

DA-152-LQ7-2000  
DA-152-LQ8-2000  
DA-152-LQ9-2000  
DA-152-LQJ2-2000  
DA-152-LQJ3-2000  
DA-152-LQJ4-2000

DA-152-P ..... P.98

DA-152-P4Q-2000  
DA-152-P7-2000  
DA-152-P8-2000  
DA-152-P9-2000  
DA-152-PJ2-2000  
DA-152-PJ3-2000  
DA-152-PJ4-2000  
DA-152-PK-2000

DA-152-T ..... P.98

DA-152-T4Q-2000  
DA-152-T7-2000  
DA-152-T8-2000  
DA-152-T9-2000  
DA-152-TJ2-2000  
DA-152-TJ3-2000  
DA-152-TJ4-2000  
DA-152-TK-2000

DA-159 ..... P.30

DA-159-GP09-0626  
DA-159-JQP09-0626  
DA-159-8QP09-0626  
DA-159-0626

## F

F4 ..... P.204

1-F4C-□-LMX  
2-F4C-□-LMX  
3-F4C-□-LMX  
4-F4C-□-LMX  
F4C-□-S

F6 ..... P.218

1-F6T-□-LMX  
2-F6T-□-LMX  
3-F6T-□-LMX  
4-F6T-□-LMX  
F6T-□-S

DA-161 ..... P.32

DA-161-GP09-0645  
DA-161-JQP09-0645  
DA-161-8QP09-0645  
DA-161-0645

DG-083 ..... P.108

DG-083-GQ-1330-L/R  
DG-083-2GQ-1330-L/R

DH-752 ..... P.275

DH-752-□

## G

GG ..... P.221

1-GGT-□-LMX  
2-GGT-□-LMX  
3-GGT-□-LMX  
4-GGT-□-LMX  
GGT-□-S

GH ..... P.222

1-GHT-□-LMX  
2-GHT-□-LMX  
3-GHT-□-LMX  
4-GHT-□-LMX  
GHT-□-S

## H

H-005 ..... P.54

H-005-10016-700  
H-005-10023-700  
H-005-10125-700  
H-005-10236-700  
H-005-426-700  
H-005-460-700  
H-005-543-700

H-006 ..... P.50

H-006-10016-2000  
H-006-10023-2000  
H-006-10125-2000  
H-006-10236-2000  
H-006-426-2000  
H-006-460-2000  
H-006-543-2000

H-10 ..... P.141

H-10-102-600  
H-10-102-800

..... P.142

H-10-102-1400-L  
H-10-102-1400-R

..... P.143

H-10-131-600  
H-10-131-800

..... P.144

H-10-131-1400-L  
H-10-131-1400-R

..... P.143

H-10-133-600  
H-10-133-800

..... P.144

H-10-133-1400-L  
H-10-133-1400-R

H-102 ..... P.151

H-102-116-450  
H-102-116-600  
H-102-117-450  
H-102-117-600  
H-102-118-450  
H-102-118-600  
H-102-119-450  
H-102-119-600

H-115 ..... P.133

H-115-125-60  
H-115-126-60  
H-115-125-800  
H-115-126-800  
H-115-125-2000  
H-115-126-2000

H-118 ..... P.68

H-118-169-1000

H-147 ..... P.132

H-147-198-750  
H-147-199-750

..... P.132

H-147-421-750  
H-147-422-750

H-148 ..... P.136

H-148-212-750  
H-148-213-750

H-149 ..... P.138

H-149-125-748

H-150 ..... P.140

H-150-215-700

H-157 ..... P.36

H-157-225-650

H-177 ..... P.115

H-177-140-22H2  
H-177-418-22H2

..... P.119

H-177-266-22H2  
H-177-267-22H2

..... P.120

H-177-268-22H2  
H-177-269-22H2

## H

H-193 ..... P.126

H-193-137-750  
H-193-449-750  
H-193-450-750

H-209 ..... P.42

H-209-324-1000  
H-209-325-1000

H-215 ..... P.57

H-215-162-600  
H-215-340-600  
H-215-162-800  
H-215-340-800

H-225 ..... P.58

H-225-162-600  
H-225-340-600  
H-225-162-800  
H-225-340-800

H-239 ..... P.65

H-239-170-600  
H-239-170-800

H3 ..... P.189

1-H3C-K-LMX  
2-H3C-K-LMX  
3-H3C-K-LMX  
4-H3C-K-LMX  
H3C-K-S

H-40 ..... P.145

H-40-101-800  
H-40-102-800  
H-40-101-1200  
H-40-102-1200

..... P.146

H-40-101-1400-L/R  
H-40-102-1400-L/R

## J

JJ ..... P.180

1-JJT-□-LMX  
2-JJT-□-LMX  
3-JJT-□-LMX  
4-JJT-□-LMX  
JJT-□-S

JK ..... P.174

1-JKC-□-LMX  
2-JKC-□-LMX  
3-JKC-□-LMX  
4-JKC-□-LMX  
JKC-□-S

JL ..... P.176

1-JLC-□-LMX  
2-JLC-□-LMX  
3-JLC-□-LMX  
4-JLC-□-LMX  
JLC-□-S

JM ..... P.178

1-JMT-□-LMX  
2-JMT-□-LMX  
3-JMT-□-LMX  
4-JMT-□-LMX  
JMT-□-S

JN ..... P.191

1-JNT-□-LMX  
2-JNT-□-LMX  
3-JNT-□-LMX  
4-JNT-□-LMX  
JNT-□-S

JT ..... P.193

1-JTT-□-LMX  
2-JTT-□-LMX  
3-JTT-□-LMX  
4-JTT-□-LMX  
JTT-□-S

JZ ..... P.182

1-JZC-□-LMX  
2-JZC-□-LMX  
3-JZC-□-LMX  
4-JZC-□-LMX  
JZC-□-S

K

K5 ..... P.172

- 1-K5C-□-LMX
- 2-K5C-□-LMX
- 3-K5C-□-LMX
- 4-K5C-□-LMX
- K5C-□-S

KC-01 ..... P.394

KC-010

..... P.393

KC-011  
KC-012

..... P.392

KC-016  
KC-017

..... P.394

KC-01-□  
KC-01C-□

..... P.391

KC-01S-□

KH-53 ..... P.388

KH-53-□

KH-54 ..... P.388

KH-54-□

KH-55 ..... P.351

KH-55-□

KH-62 ..... P.379

KH-621-□

..... P.379

KH-622-□

..... P.380

KH-623-□

..... P.380

KH-624-XC

..... P.380

KH-625-□

..... P.380

KH-626-XC

..... P.379

KH-627-□960  
KH-627-□1760

..... P.377

KH-62-□

..... P.376

KH-62S-□960  
KH-62S-□1760

KH-67 ..... P.387

KH-67-□

KH-75 ..... P.382

KH-75-TC

KH-76 ..... P.383

KH-76-TC

KH-77 ..... P.384

KH-77-□

KLM-2 ..... P.236

- KLM-2C-□
- KLM-2D-□
- KLM-2E-□

KLM-3 ..... P.235

- KLM-3C-□
- KLM-3D-□
- KLM-3E-□

KLS ..... P.245

- KLS-□
- KLS2-□
- KLS4-□

KLS-C ..... P.246

- KLS-C65-□
- KLS-C75-□

KLS-E ..... P.246

- KLS-E65-□
- KLS-E75-□

KLS-W ..... P.246

- KLS-W65-□
- KLS-W75-□

KR-01 ..... P.271

- 2-KR-01-□
- 3-KR-01-□
- 2-KR-01-□-EX01
- 3-KR-01-□-EX01
- 2-KR-01-□-EX02
- 3-KR-01-□-EX02

KV-01 ..... P.262

- 2-KV-01-□300-EX
- 2-KV-01-□1800-EX
- 3-KV-01-□300-EX
- 2-KV-01-□-EX02
- 3-KV-01-□-EX02

KV-07 ..... P.265

- 2-KV-07-□-EX
- 3-KV-07-□-EX
- 4-KV-07-□-EX

K

KZ-01 ..... P.269

- 2-KZ-01-□-EX
- 3-KZ-01-□-EX

KZ-02 ..... P.268

- 2-KZ-02-□-EX
- 3-KZ-02-□-EX

KZK2 ..... P.276

KZK2

L

LDK ..... P.243

LDK

LFK ..... P.244

LFK

LMRX ..... P.230

LMRXC43R

LSK ..... P.238

LSK

LVK ..... P.233

- 2KLV2-□3850
- 2KLV3-□3850
- 3KLV2-□3850
- 3KLV3-□3850
- 4KLV2-□52
- 4KLV3-□52

LY ..... P.184

- 1-LYT-□-LMX
- 2-LYT-□-LMX
- 3-LYT-□-LMX
- 4-LYT-□-LMX
- LYT-□-S

LZ ..... P.241

- LZPLHC-□-0
- LZPLX0
- LZPLX2

M

M3 ..... P.213

- 1-M3C-□-LMX
- 2-M3C-□-LMX
- 3-M3C-□-LMX
- 4-M3C-□-LMX
- M3C-□-S

M5 ..... P.212

- 1-M5C-□-LMX
- 2-M5C-□-LMX
- 3-M5C-□-LMX
- 4-M5C-□-LMX
- M5C-□-S

M9 ..... P.215

- 1-M9C-□-LMX
- 2-M9C-□-LMX
- 3-M9C-□-LMX
- 4-M9C-□-LMX
- M9C-□-S

## P

PA-25 .....	P.264	PC-142 .....	P.416	PC-215 .....	P.412
PA-25-□300		PC-142-□L		PC-215-□L	
PA-25-□1800		PC-142-□M		PC-215-□M	
		PC-142-□S		PC-215-□S	
PA-31 .....	P.421	PC-143 .....	P.272	PC-217 .....	P.412
PA-31-5□		PC-143-□F		PC-217-□L	
		PC-143-□LF		PC-217-□M	
				PC-217-□S	
PA-58 .....	P.420	PC-165 .....	P.408	PC-292 .....	P.418
PA-58-1U□		PC-165-□		PC-292-□	
PA-58-3U□		PC-165-□L			
PA-58-Z□					
PA-59 .....	P.424	PC-166 .....	P.411	PC-316 .....	P.427
PA-59-S□		PC-166-□		PC-316-□09	
PA-59-Z□		PC-166-□L		PC-316-□15	
PA-59A-K□				PC-316-□20	
PA-59A-3U□				PC-316-□25	
PA-59A-4Q□				PC-316-□30	
				PC-316-□50	
PA-69 .....	P.254	PC-182 .....	P.410	PC-327 .....	P.418
PA-69-□300-△		PC-182-□L		PC-327-□	
PA-69-□900-△		PC-182-□M			
		PC-182-□S			
PA-70 .....	P.256	PC-188 .....	P.414	PC-359 .....	P.273
PA-70-□400-△		PC-142-□M		PC-359-□	
		PC-142-□S			
PB-095 .....	P.417	PC-192 .....	P.413	PC-366 .....	P.274
PB-095-□M		PC-192-□L		PC-366-□	
		PC-192-□S			
PC-107 .....	P.415	PC-195 .....	P.414	PC-372 .....	P.425
PC-107-□L		PC-195-□L		PC-372-□L	
PC-107-□M		PC-195-□M		PC-372-□M	
PC-107-□S		PC-195-□S		PC-372-□S	
PC-113 .....	P.415	PC-208 .....	P.413	PC-374 .....	P.426
PC-113-□L		PC-208-□L		PC-374-□	
PC-113-□M		PC-208-□M			
PC-113-□S		PC-208-□S			
PC-118 .....	P.416	PC-214 .....	P.411	PC-386 .....	P.265
PC-118-□L		PC-214-□L		PC-386-□-EX	
PC-118-□S		PC-214-□M			
		PC-214-□S			
PC-119 .....	P.404			PC-397 .....	P.403
PC-119-□C				PC-397-□	

## P

PC-414 .....	P.407	PC-451 .....	P.258	QAM-1201 .....	P.446
P-414-CSM		PC-451-□-△		QAM-1201-BL	
P-414-CSS				QAM-1201-GM	
PC-414-□M		PC-455 .....	P.397	QAM-1501 .....	P.457
PC-414-□S		PC-455-□		QAM-1501-WC	
				QAM-1501-WD	
				QAM-1501-WL	
PC-415 .....	P.428	PC-456 .....	P.250	QAM-1502 .....	P.459
PC-415-□10		PC-456-□-△		QAM-1502-WC	
PC-415-□25				QAM-1502-WD	
PC-415-□40		PC-457 .....	P.397	QAM-1502-WL	
PC-415-□55		PC-457-□			
PC-415-□70					
PC-415-□85		PC-423 .....	P.260	QAM-1503 .....	P.459
PC-415-□100		PC-423-□		QAM-1503-WC	
				QAM-1503-WD	
				QAM-1503-WL	
PC-429 .....	P.337	PC-429-XK		QAM-1504 .....	P.457
				P-463-CS	
				PC-463-□	
				QAM-1504-WC	
				QAM-1504-WD	
				QAM-1504-WL	
PC-435 .....	P.408	PC-435-□		QAM-1505 .....	P.458
				QAM-1505-WC	
				QAM-1505-WD	
				QAM-1505-WL	
PC-436 .....	P.403	PC-436-□		QAM-1506 .....	P.458
				QAM-1506-WC	
				QAM-1506-WD	
				QAM-1506-WL	
PC-439 .....	P.405	PC-439-□		QAM-1507 .....	P.460
				QAM-1507-WC	
				QAM-1507-WD	
				QAM-1507-WL	
PC-444 .....	P.406	PC-444-□		QAM-1508 .....	P.460
				QAM-1508-WC	
				QAM-1508-WD	
				QAM-1508-WL	
PC-446 .....	P.405	PC-446-□			
PC-447 .....	P.406	PC-447-□			
PC-449 .....	P.402	PC-449-□L			
		PC-449-□M			

## Q

Q

QAW-0001 ..... P.486/490  
 QAW-0001\_ex\_3030XX  
 QAW-0001\_ex\_4545XX  
 QAW-0001\_ex\_6060XX  
 QAW-0001\_ex\_9030XX  
 QAW-0001\_st\_3030XX  
 QAW-0001\_st\_4545XX  
 QAW-0001\_st\_6060XX  
 QAW-0001\_st\_9030XX

QAW-0002 ..... P.490  
 QAW-0002-EX-3030  
 QAW-0002-EX-6030  
 QAW-0002-ST-3030  
 QAW-0002-ST-6030

QAWK-0001 ..... P.490  
 QAWK-0001-W  
 QAWK-0001-X

QBD-0001 ..... P.483  
 QBD-0001-S-B  
 QBD-0001-S-L  
 QBD-0001-SS-B  
 QBD-0001-SS-L

QBD-0002 ..... P.483  
 QBD-0002-S  
 QBD-0002-SS

QCR-0007 ..... P.480  
 QCR-0007-KBHL

QCR-0011 ..... P.480  
 QCR-0011-KBHL

QEF-0001 ..... P.463  
 QEF-0001-WD  
 QEF-0001-WL

QEF-0002 ..... P.464  
 QEF-0002-KBC

QEF-0005 ..... P.464  
 QEF-0005-KBC

QEF-0006 ..... P.489  
 QEF-0006-4545

QEF-0007 ..... P.489  
 QEF-0007-4545

QEF-0008 ..... P.489  
 QEF-0008-EX-4545  
 QEF-0008-ST-4545

QEF-0009 ..... P.489  
 QEF-0009-EX-4545  
 QEF-0009-ST-4545

QEF-0010 ..... P.489  
 QEF-0010-EX-16050  
 QEF-0010-EX-22050  
 QEF-0010-ST-16050  
 QEF-0010-ST-22050

QEF-0011 ..... P.489  
 QEF-0011-EX-4545  
 QEF-0011-EX-22060  
 QEF-0011-ST-4545  
 QEF-0011-ST-22060

QHN-0001 ..... P.467  
 QHN-0001-WD  
 QHN-0001-WL

QHN-0002 ..... P.467  
 QHN-0002-WD  
 QHN-0002-WL

QHN-0004 ..... P.465  
 QHN-0004-WD  
 QHN-0004-WL

QHN-0010 ..... P.468  
 QHN-0010-WD  
 QHN-0010-WL

QHN-0011 ..... P.468  
 QHN-0011-WD  
 QHN-0011-WL

QHN-0012 ..... P.465  
 QHN-0012-WD  
 QHN-0012-WL

QHN-0013 ..... P.466  
 QHN-0013-WD  
 QHN-0013-WL

QHN-0014 ..... P.466  
 QHN-0014-WD  
 QHN-0014-WL

QHN-0016 ..... P.465  
 QHN-0016-WD  
 QHN-0016-WL

QHN-0017 ..... P.473  
 QHN-0017-□

QHN-0018 ..... P.473  
 QHN-0018-□

QHN-0019 ..... P.466  
 QHN-0019-GM  
 QHN-0019-KB

QHNK-0008 ..... P.474  
 QHNK-0008

QHNK-0009 ..... P.474  
 QHNK-0009  
 QHNK-0009-GR

QHNK-0015 ..... P.474  
 QHNK-0015-BE  
 QHNK-0015-GL

QYB-0001 ..... P.471  
 QYB-0001-AD  
 QYB-0001-AL  
 QYB-0001-AM

Q

QYB-0002 ..... P.471  
 QYB-0002-AD  
 QYB-0002-AL  
 QYB-0002-AM

QYB-0003 ..... P.471  
 QYB-0003-AD  
 QYB-0003-AL  
 QYB-0003-AM

QYB-0014 ..... P.476  
 QYB-0014-KB  
 QYB-0014-XC  
 QYB-0014-XN

QYBK-0012 ..... P.472  
 QYBK-0012-□

QYBK-0013 ..... P.472  
 QYBK-0013-□

QYC-0002 ..... P.475  
 QYC-0002

QYC-0003 ..... P.476  
 QYC-0003

QYC-0004 ..... P.476  
 QYC-0004

QYC-0005 ..... P.478  
 QYC-0005-GD  
 QYC-0005-HT

QYC-0006 ..... P.478  
 QYC-0006-GD  
 QYC-0006-HT

QYC-0008 ..... P.475  
 QYC-0008-KB  
 QYC-0008-HT

R

RV ..... P.219  
 1-RVT-□-LMX  
 2-RVT-□-LMX  
 3-RVT-□-LMX  
 4-RVT-□-LMX  
 RVT-□-S

S

SA-50 ..... P.366  
 SA-505-□

SC-31 ..... P.369  
 SC-311-XC  
 SC-311-CTL  
 SC-311-CTM  
 ..... P.370  
 SC-313-□  
 SC-31M-XC  
 SC-31W-□

SC-35 ..... P.365  
 SC-355-XC

SC-47 ..... P.340  
 SC-470-XK  
 SC-471-XK  
 ..... P.339  
 SC-473-XK  
 SC-47W-XK

SC-55 ..... P.344  
 SC-55M-XT

SC-56 ..... P.342  
 SC-565-□  
 ..... P.343  
 SC-569-□  
 ..... P.344  
 SC-56M-□

SC-57 ..... P.346  
 SC-571-KTL  
 ..... P.348  
 SC-573-KT  
 SC-575-KTL  
 SC-575-KTS  
 ..... P.347  
 SC-574-KT  
 SC-57H-KT





## T

T1 ..... P.197

1-T1C-□-LMX  
 2-T1C-□-LMX  
 3-T1C-□-LMX  
 4-T1C-□-LMX  
 T1C-□-S

T2 ..... P.198

1-T2C-□-LMX  
 2-T2C-□-LMX  
 3-T2C-□-LMX  
 4-T2C-□-LMX  
 T2C-□-S

T3 ..... P.202

1-T3T-□-LMX  
 2-T3T-□-LMX  
 3-T3T-□-LMX  
 4-T3T-□-LMX  
 T3T-□-S

T5 ..... P.195

1-T5C-□-LMX  
 2-T5C-□-LMX  
 3-T5C-□-LMX  
 4-T5C-□-LMX  
 T5C-□-S

T6 ..... P.203

1-T6C-□-LMX  
 2-T6C-□-LMX  
 3-T6C-□-LMX  
 4-T6C-□-LMX  
 T6C-□-S

T7 ..... P.196

1-T7C-□-LMX  
 2-T7C-□-LMX  
 3-T7C-□-LMX  
 4-T7C-□-LMX  
 T7C-□-S

T9 ..... P.194

1-T9T-□-LMX  
 2-T9T-□-LMX  
 3-T9T-□-LMX  
 4-T9T-□-LMX  
 T9T-□-S

TB ..... P.162

1-TBT-□-LMX  
 2-TBT-□-LMX  
 3-TBT-□-LMX  
 4-TBT-□-LMX  
 TBT-□-S

TC ..... P.164

1-TCC-□-LMX  
 2-TCC-□-LMX  
 3-TCC-□-LMX  
 4-TCC-□-LMX  
 TCC-□-S

TG ..... P.206

1-TGC-□-LMX  
 2-TGC-□-LMX  
 3-TGC-□-LMX  
 4-TGC-□-LMX  
 TGC-□-S

TH ..... P.208

1-THT-□-LMX  
 2-THT-□-LMX  
 3-THT-□-LMX  
 4-THT-□-LMX  
 THT-□-S

TS ..... P.187

1-TSC-K-LMX  
 2-TSC-K-LMX  
 3-TSC-K-LMX  
 4-TSC-K-LMX  
 TSC-K-S

TT ..... P.190

1-TTT-K-LMX  
 2-TTT-K-LMX  
 3-TTT-K-LMX  
 4-TTT-K-LMX  
 TTT-K-S

TV ..... P.190

1-TVT-K-LMX  
 2-TVT-K-LMX  
 3-TVT-K-LMX  
 4-TVT-K-LMX  
 TVT-K-S

TW ..... P.187

1-TWC-K-LMX  
 2-TWC-K-LMX  
 3-TWC-K-LMX  
 4-TWC-K-LMX  
 TWC-K-S

TY ..... P.189

1-TYT-K-LMX  
 2-TYT-K-LMX  
 3-TYT-K-LMX  
 4-TYT-K-LMX  
 TYT-K-S

## W

WA ..... P.167

1-WAT-□-LMX  
 2-WAT-□-LMX  
 3-WAT-□-LMX  
 4-WAT-□-LMX  
 WAT-□-S

WB ..... P.165

1-WBC-□-LMX  
 2-WBC-□-LMX  
 3-WBC-□-LMX  
 4-WBC-□-LMX  
 WBC-□-S

## Y

Y5 ..... P.224

1-Y5T-□-LMX  
 2-Y5T-□-LMX  
 3-Y5T-□-LMX  
 4-Y5T-□-LMX  
 Y5T-□-S

Y6 ..... P.223

1-Y6T-□-LMX  
 2-Y6T-□-LMX  
 3-Y6T-□-LMX  
 4-Y6T-□-LMX  
 Y6T-□-S

YG ..... P.170

1-YGC-□-LMX  
 2-YGC-□-LMX  
 3-YGC-□-LMX  
 4-YGC-□-LMX  
 YGC-□-S

**● TOKYO**

KAWAJUN Co. Ltd.  
Headquarters : 3-15-1 Nihonbashi Hamacho, Chuo-ku,  
Tokyo 103-0007, Japan  
Tel : +81-3-3669-2801  
Email : accom-hw@kawajun.co.jp

TOKYO SHOWROOM  
Tokyo City Air Terminal 1F 42-1 Nihonbashi Hakozakicho,  
Chuo-ku, Tokyo, 103-0015, Japan

**● SINGAPORE**

KAWAJUN Singapore Pte. Ltd.  
60 Tras Street, #02-01 Singapore 078999  
Tel : +65 6383-3661  
Email : marketing@kawajun.biz  
(Showroom and Sales Office)

**● HONGKONG**

KAWAJUN Hong Kong Limited  
Units 1-4, 19th Floor, The Broadway, 54-62 Lockhart Road  
Wanchai, Hong Kong.  
Tel : +852-2838-9622  
Email : sales.hw@kawajun.com.hk  
(Showroom and Sales Office)

**● SHANGHAI**

KAWAJUN Trade (Shanghai) Co., Ltd.  
RM. 309 No. 76 Building, 402 Guilin RD  
Xuhui District, Shanghai 200233 P.R. China  
Tel : +86-21-6485-8800  
Email : sh-trade02@kawajun.com.cn  
www.kawajun.com.cn  
(Showroom and Sales Office)

**● SEOUL**

KAWAJUN KOREA Co., Ltd.  
#402, 20, Samgae-ro, Mapo-gu,  
Seoul, 04173, KOREA  
Tel : +82-2-707-1691/1692  
Email : k.sales.hw@kawajun.kr  
www.kawajun.kr  
(Sales Office)

**● TAIWAN**

KAWAJUN TAIWAN Co., Ltd.  
10F-1, No. 201, Section 2, Wenxin Road,  
Xitun District, Taichung City, Taiwan (R.O.C)  
Tel : +886-4-2259-2785  
Email : sales-hw@kawajun.com.tw  
(Sales Office)

**● KUALA LUMPUR**

KAWAJUN MALAYSIA SDN BHD.  
Unit 30-6, Q Sentral, 2A, Jalan Stesen Sentral 2,  
KL Sentral, 50470 Kuala Lumpur, Malaysia  
Tel : +60-3-2713-6195  
Email : project.hw@kawajun.com.my  
(Sales Office)

**● JAKARTA**

PT. KAWAJUN INDONESIA  
Menara Palma, #08-05, Jl. HR. Rasuna Said Blok X2 Kav. 6  
Kuningan, Jakarta Selatan 12950  
Tel : +62-21-2920-3888  
Email : sales.jk@kawajun.biz  
(Showroom and Sales Office)

**● MANILA**

KAWAJUN Philippines, Inc.  
Unit B. 2F S.T.I.L. Bldg. Sta Agueda Cor. Del Bros Ave. Pascor Dr.  
Sto Nino Paranaque 1704 Philippines  
Tel : +63-2-8833-1467  
Email : sales.hw@kawajun.com.ph  
(Sales Office)

**● HO CHI MINH CITY**

KAWAJUN VIETNAM CO. LTD.  
Floor 8F, Phuong Tower,  
31C Ly Tu Trong Str, Ben Nghe Ward,  
District 1, HCMC  
Tel : +84-28-3939-0053  
Email : sales.hcmc@kawajun.biz  
(Sales Office)